



IBPREV
Instituto Brusquense de Previdência

O IBPREV É DE BRUSQUE, É DOS SERVIDORES, É SEU

www.ibprev.sc.gov.br

Prestação de Contas
Dezembro – Acumulado Ano 2021

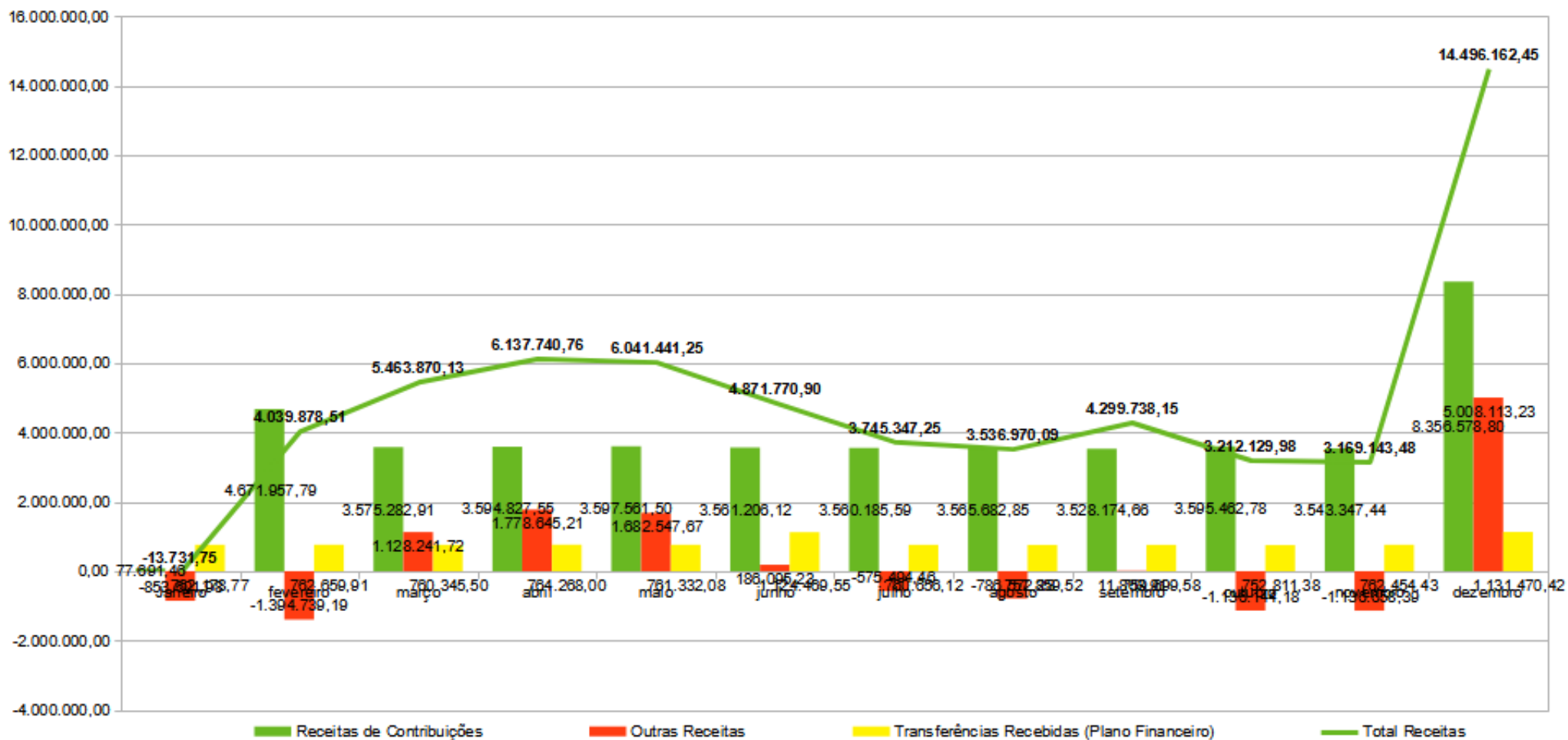
Indicador - Receitas

Conta	dezembro	ACUMULADO ANO 2021	
Receitas de Contribuições	8.356.578,80	45.227.959,45	76,66%
Receita de Contribuições (Servidores)	3.448.520,11	15.462.941,26	26,21%
Receita de Contribuições (Patronal)	4.908.058,69	29.765.018,19	50,45%
Outras Receitas	5.008.113,23	3.912.296,49	6,63%
Receita Patrimonial (Investimentos)	4.990.343,23	3.811.005,75	6,46%
Outras Receitas Correntes	17.770,00	101.290,74	0,17%
(-) Deduções da Receita	0,00	0,00	0,00%
<i>Transferências Recebidas (Plano Financeiro)</i>	1.131.470,42	9.860.205,26	16,71%
Total Receitas	14.496.162,45	59.000.461,20	

Fonte: TC-06 Demonstrativo dos Recursos Recebidos a Qualquer Título

Indicador - Receitas

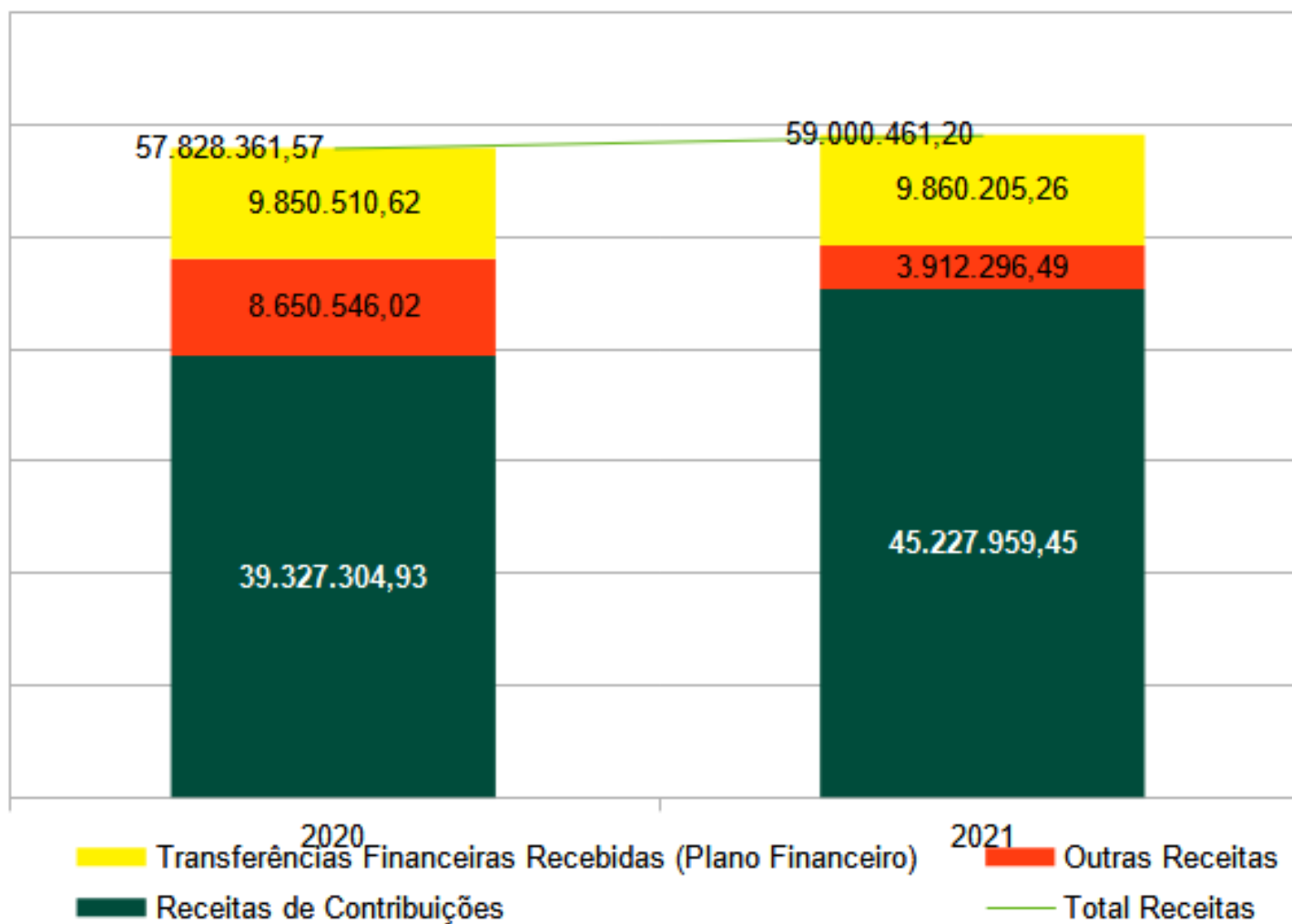
Evolução da Receita
2021



Fonte: TC-08 Comparativo da Despesa Autorizada com a Realizada.

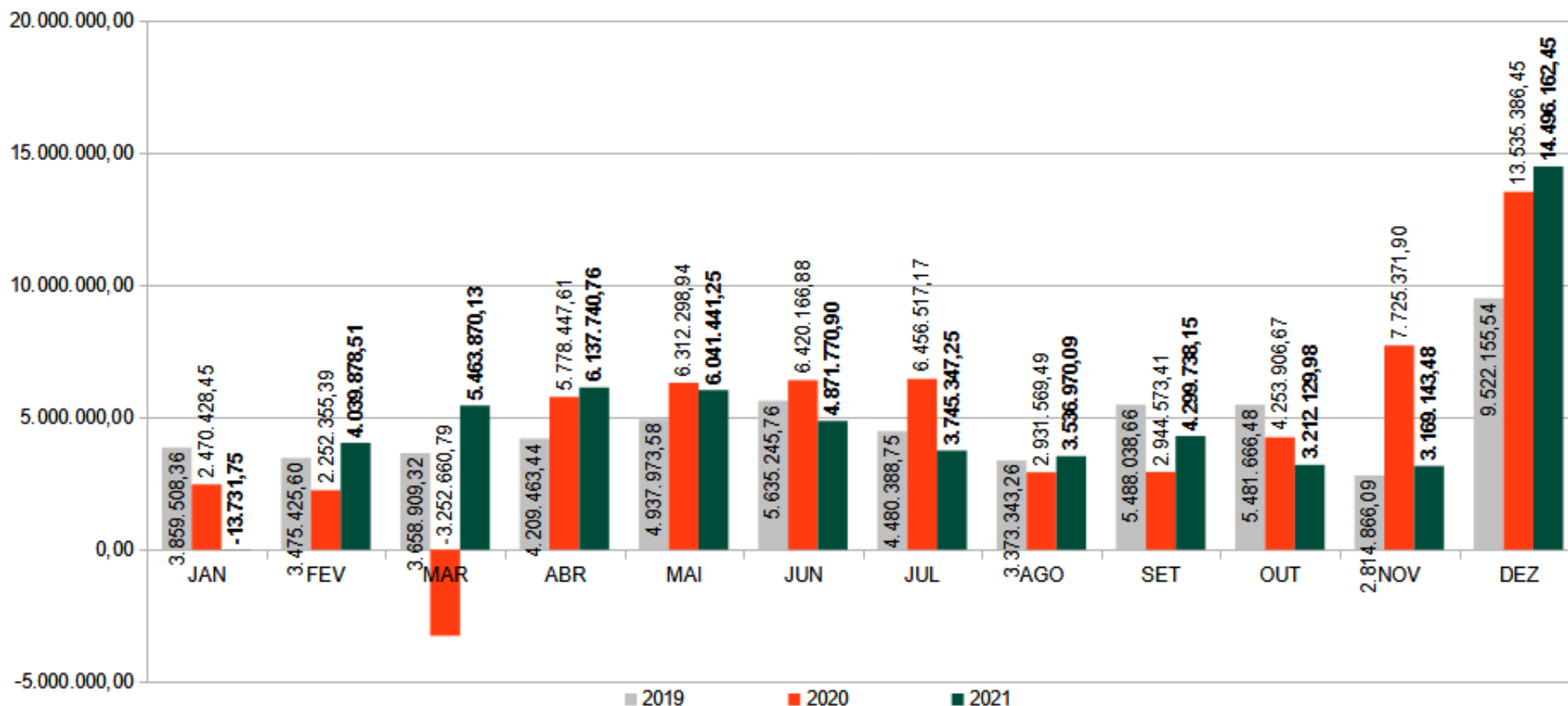
Indicador - Receitas

Comparativo da Receita
2020 X 2021



Indicador - Receitas

Comparativo Receita
Exercícios 2019 x 2020 x 2021



Receitas de Contribuições por Entidade

ÓRGÃO	ACUMULADO ANO		
	PATRONAL		SERVIDOR
	N (16,00%)*	APORTE	14%*
Câmara	253.510,93	198.337,47	220.953,58
Fundação Cultural	121.705,41	97.330,61	106.787,57
Zoobotânico	93.349,94	73.041,75	81.584,90
Fundação de Esportes	18.524,45	14.718,19	16.208,84
Fundema	41.366,72	32.497,29	36.196,01
Ibplan	208.821,55	162.175,58	182.899,60
Assistência Social	448.399,43	352.043,73	393.063,45
Prefeitura	9.837.418,26	7.702.343,05	8.617.099,29
Saúde	4.651.896,93	3.665.000,00	4.082.608,40
Samae	929.186,63	728.214,17	813.032,03
Ibprev	111.017,13	0,00	103.000,38
Cedido ou Licenciado	24.118,97		21.182,88
Total Ativos	16.739.316,35	13.025.701,84	14.674.616,93
Aposentados			596.883,56
Pensionistas			47.945,69
Total Inativos			644.829,25
Auxílio Doença			31.983,76
Facultativos ¹ (PRECATÓRIO)			111.511,32
Total Outros			143.495,08
TOTAL GERAL	16.739.316,35	13.025.701,84	15.462.941,26

Indicador – Investimentos



	DEZEMBRO		2021	saldo investimentos		
	\$	%	acumulado	\$	%	Participação
Rendimentos Aplicações Financeiras:	2.817.984,27	1,40%	3.799.712,78	203.869.782,68	1,92%	100,00%
Fundos de Investimentos – Renda Fixa	1.205.122,99	0,77%	1.694.775,71	158.116.427,96	1,08%	77,56%
Remuneração Investimentos RPPS	1.205.122,99		1.694.775,71			
Aplicação / Resgate	6.696.581,31		4.376.583,10			
Fundos de Investimentos – Renda Variável	1.612.861,28	3,65%	2.104.937,07	45.753.354,72	4,60%	22,44%
Remuneração Investimentos RPPS	1.612.861,28		2.104.937,07			
Aplicação / Resgate	-		21.664.477,47			
Disponibilidade Financeira				94.846,52		
Saldo Financeiro				203.964.629,20		

2021	INVESTIMENTOS	BENEFÍCIOS PF + PP + AD*	AUTO- SUFICIÊNCIA	Aposentados + Pensionistas* Plano Previdenciário	AUTO- SUFICIÊNCIA
DEZEMBRO					
INVESTIMENTOS X PAGAMENTO BENEFÍCIOS	203.964.629,20	2.437.050,24	84	1.621.051,76	126

* conta = pagamento ref ao mês corrente + 1/12 referente ao 13º

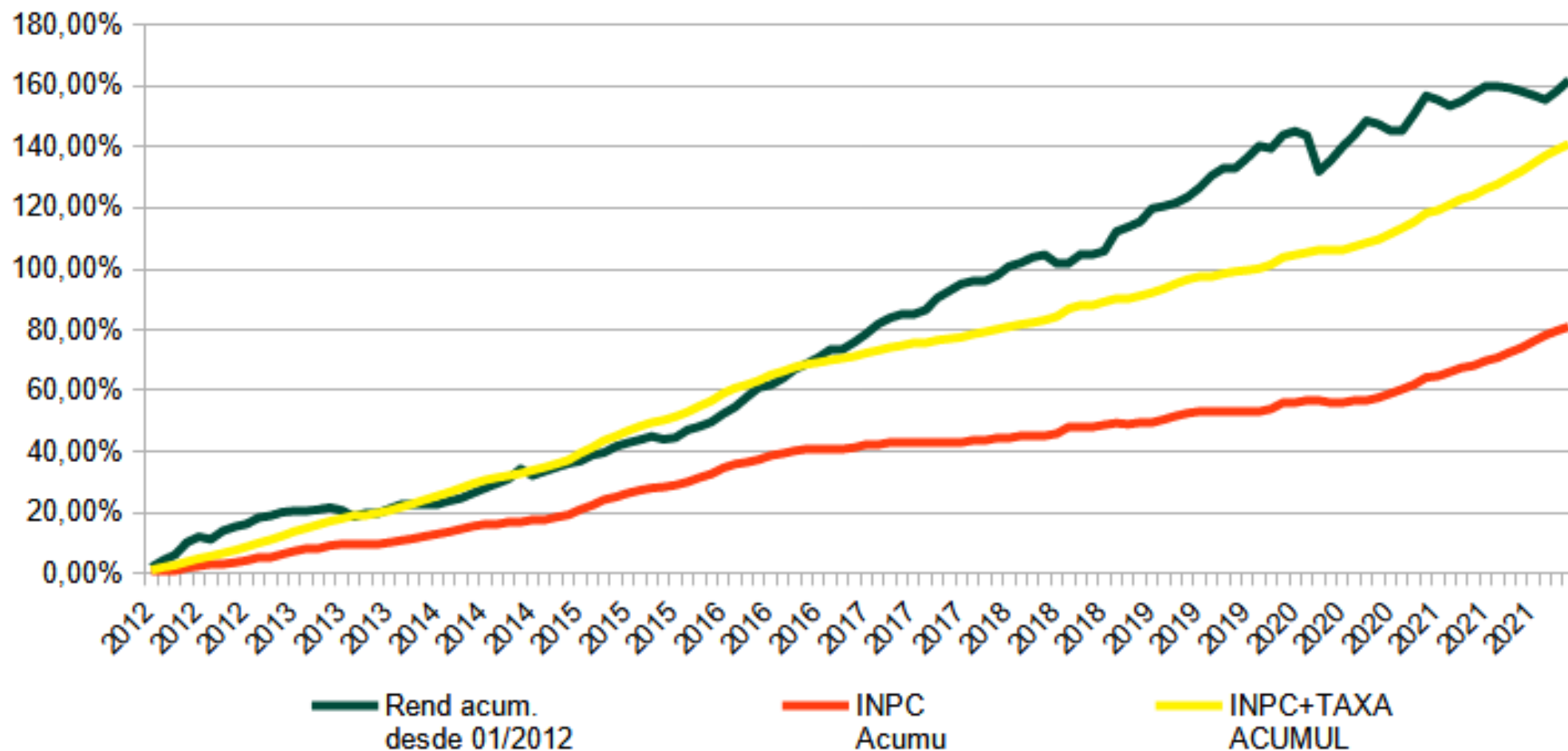
Indicador – Investimentos

Abrir relatório sistema...

Investimentos – Evolução Rentabilidade Carteira IBPREV

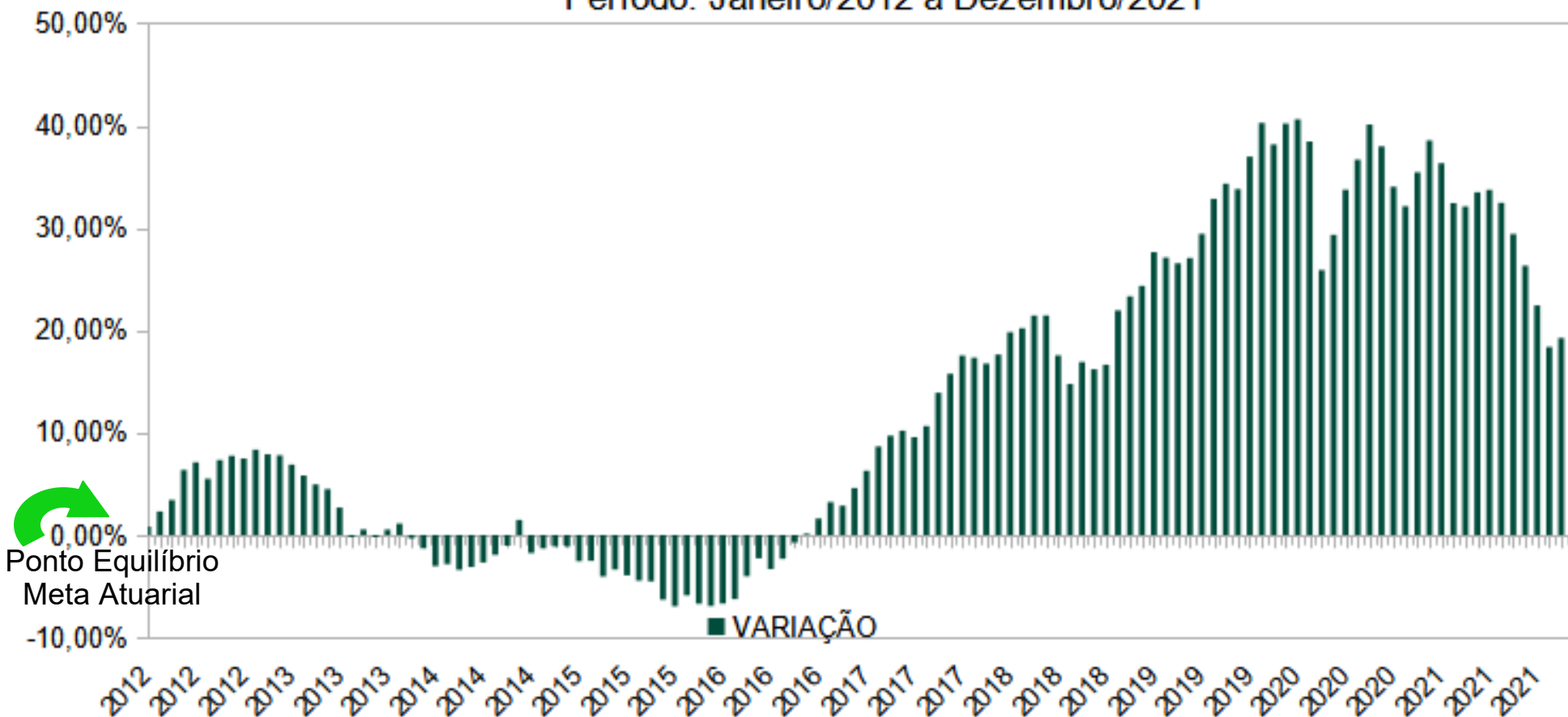
ANO	MÊS	Rend acum. desde 01/2012	INPC Acumu	INPC+TAXA ACUMUL	VARIAÇÃO
2012	dezembro	20,00%	6,20%	12,20%	7,80%
2013	dezembro	22,82%	12,11%	24,11%	-1,28%
2014	dezembro	35,98%	19,09%	37,09%	-1,10%
2015	dezembro	49,59%	32,52%	56,52%	-6,92%
2016	dezembro	75,84%	41,24%	71,24%	4,60%
2017	dezembro	97,79%	44,15%	80,15%	17,63%
2018	dezembro	115,46%	49,10%	91,10%	24,35%
2019	dezembro	143,98%	55,79%	103,79%	40,20%
2020	dezembro	156,82%	64,27%	118,27%	38,55%
2021	dezembro	162,04%	80,96%	140,96%	21,07%

Evolução Rendimentos X Meta Atuarial X Inflação Acumulada no período de Janeiro/2012 à Dezembro/2021



Varição Rentabilidade Acumulada - Meta Atuarial

Período: Janeiro/2012 à Dezembro/2021



Coluna acima de 0% = Meta Superada

DEZEMBRO / 2021

DESCRIÇÃO	QTD.	VALOR	%	MÉDIA	AUX. MED. AUX. ALIM.	TOTAL
Plano Financeiro	188	1.111.276,58	33%	5.911,05	10.319,43	1.121.596,01
Aposentadorias	124	817.968,12	25%	6.596,52	6.929,45	824.897,57
Da Câmara	3	67.538,49	2%	22.512,83	0,00	67.538,49
Da Prefeitura	121	750.429,63	23%	8.150,72	6.929,45	757.359,08
Pensões	59	258.161,40	8%	24.545,07	1.739,98	259.901,38
Da Câmara	1	20.446,54	1%	20.446,54	0,00	20.446,54
Da Prefeitura	58	237.714,86	7%	4.098,53	1.739,98	239.454,84
Auxílio Doença – Judicial	5	35.147,06	1%	7.029,41	1.650,00	36.797,06
Plano Previdenciário	298	2.221.696,95	67%	7.455,36	8.653,14	2.230.350,09
Aposentadorias	267	2.068.029,63	62%	7.745,43	8.653,14	2.076.682,77
Pensionistas	31	153.667,32	5%	4.957,01	0,00	153.667,32
Diretoria Executiva	9				5.350,20	5.350,20
TOTAL – Benefícios	486	3.332.973,53	100%	6.857,97	24.322,77	3.357.296,30
						Pasep 11.897,79
						TOTAL GERAL 3.369.194,09

DESCRIÇÃO	QTD.	%	VALOR	%
Aposentadorias	391	80,45%	2.885.997,75	86,59%
Pensões	90	18,52%	411.828,72	12,36%
Auxílio Doença – Judicial	5	1,03%	35.147,06	1,05%
TOTAL GERAL	486	100,00%	3.332.973,53	100,00%

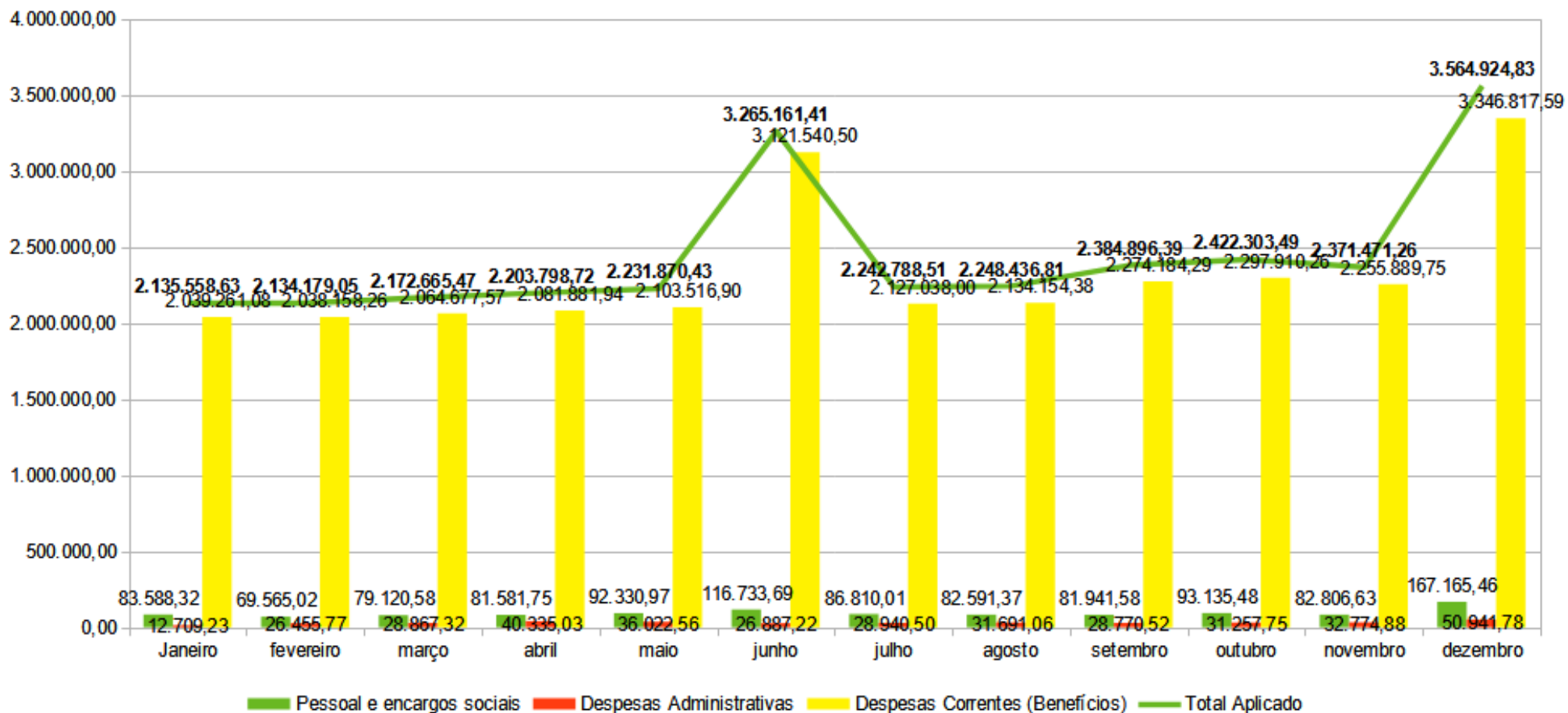
Indicador - Despesas

Conta	Dezembro	Acumulado 2021	
	R\$	R\$	%
Despesas Correntes (Administração)	218.107,24	1.493.024,48	5,08%
<i>Folha Pagamento</i>	167.165,46	1.117.370,86	3,80%
<i>Despesas Administrativas</i>	50.941,78	375.653,62	1,28%
Despesas Correntes (Benefícios)	3.346.817,59	27.885.030,52	94,92%
TOTAL DAS DESPESAS	3.564.924,83	29.378.055,00	

Fonte: TC-08 Comparativo da Despesa Autorizada com a Realizada.

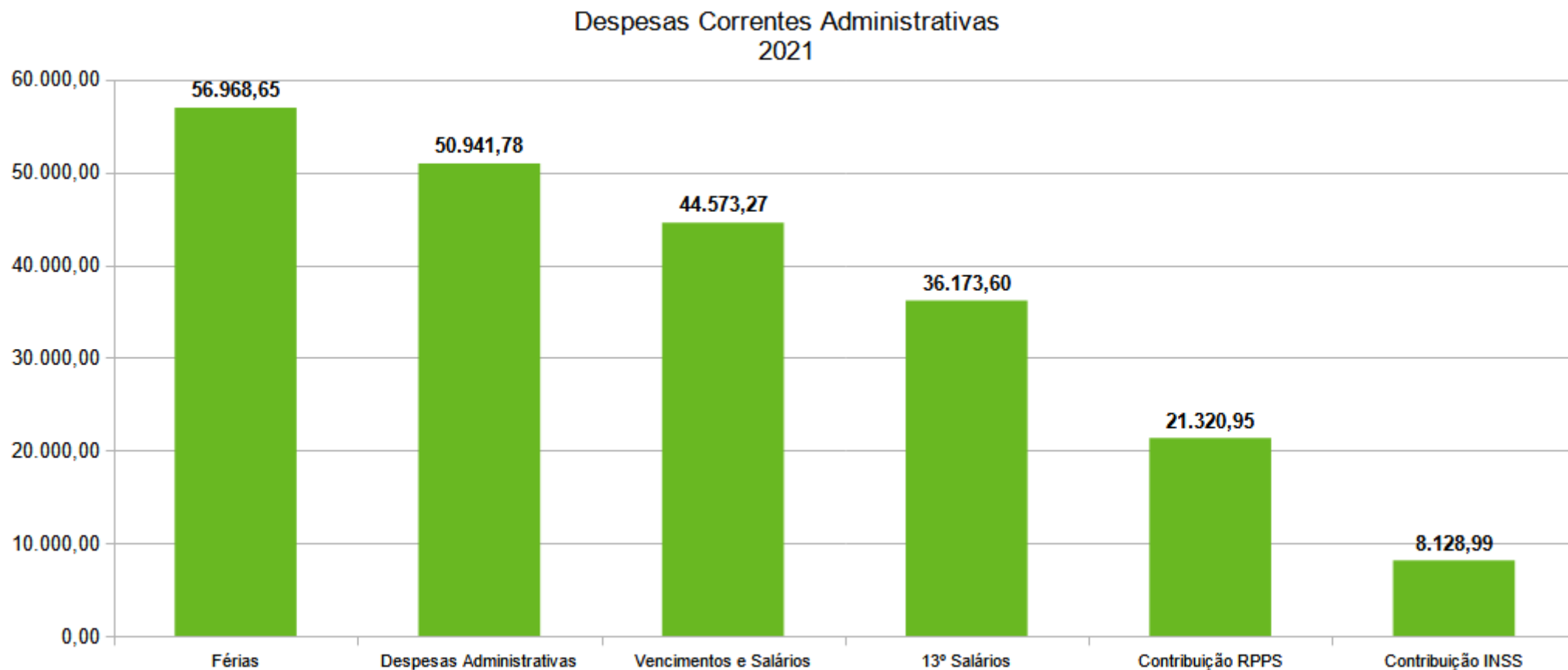
Indicador - Despesas

Evolução da Despesas 2021



Fonte: TC-08 Comparativo da Despesa Autorizada com a Realizada.

Indicador - Despesas

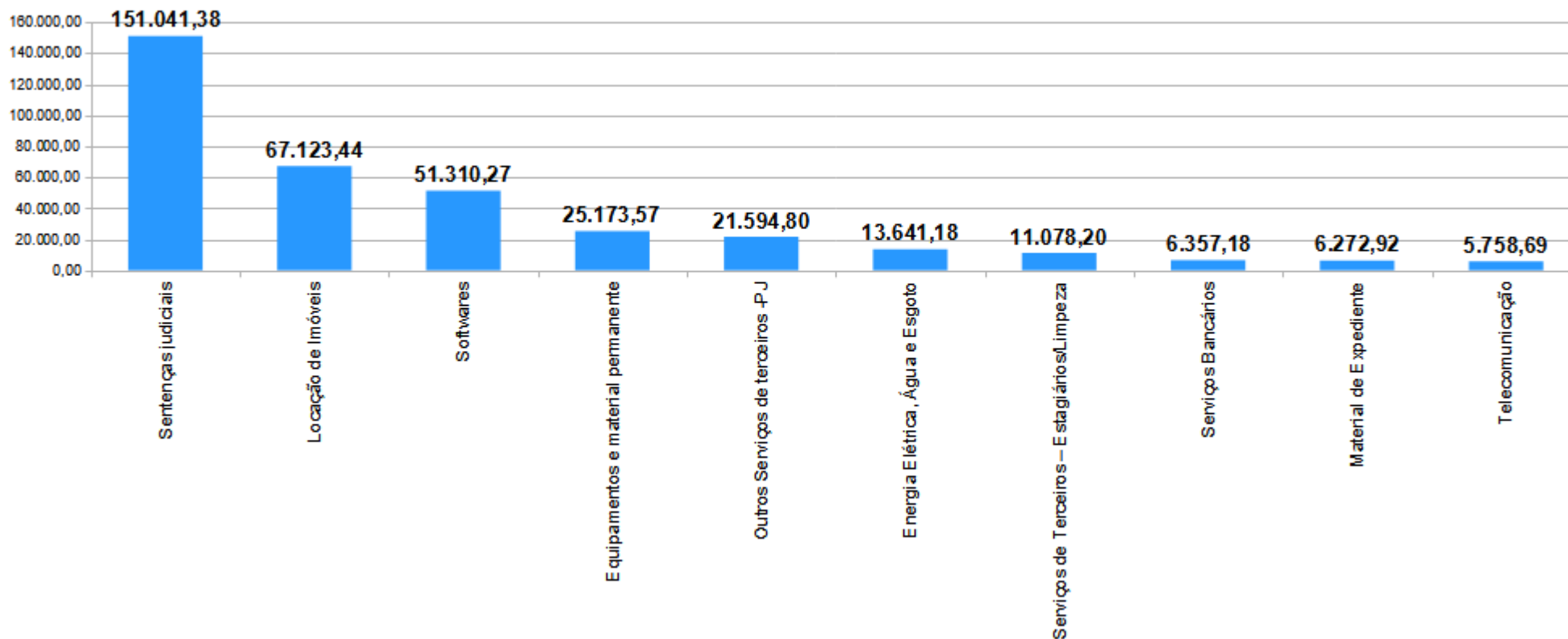


Estrutura Servidores IBPREV:

Diretor Presidente, Diretor Geral, Assessor, Contador, Advogado,
4 Agentes Administrativos.

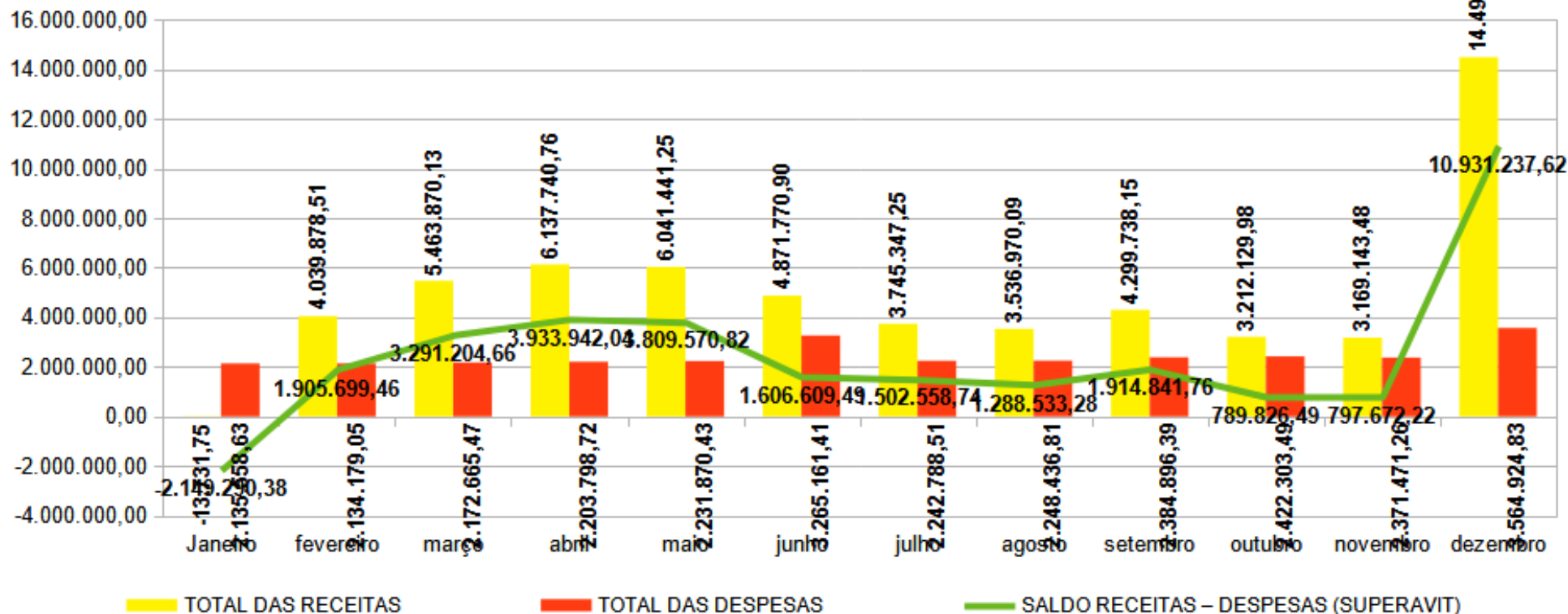
Indicador - Despesas

Despesas Administrativas Acumuladas
2021



Fonte: TC-08 Comparativo da Despesa Autorizada com a Realizada.

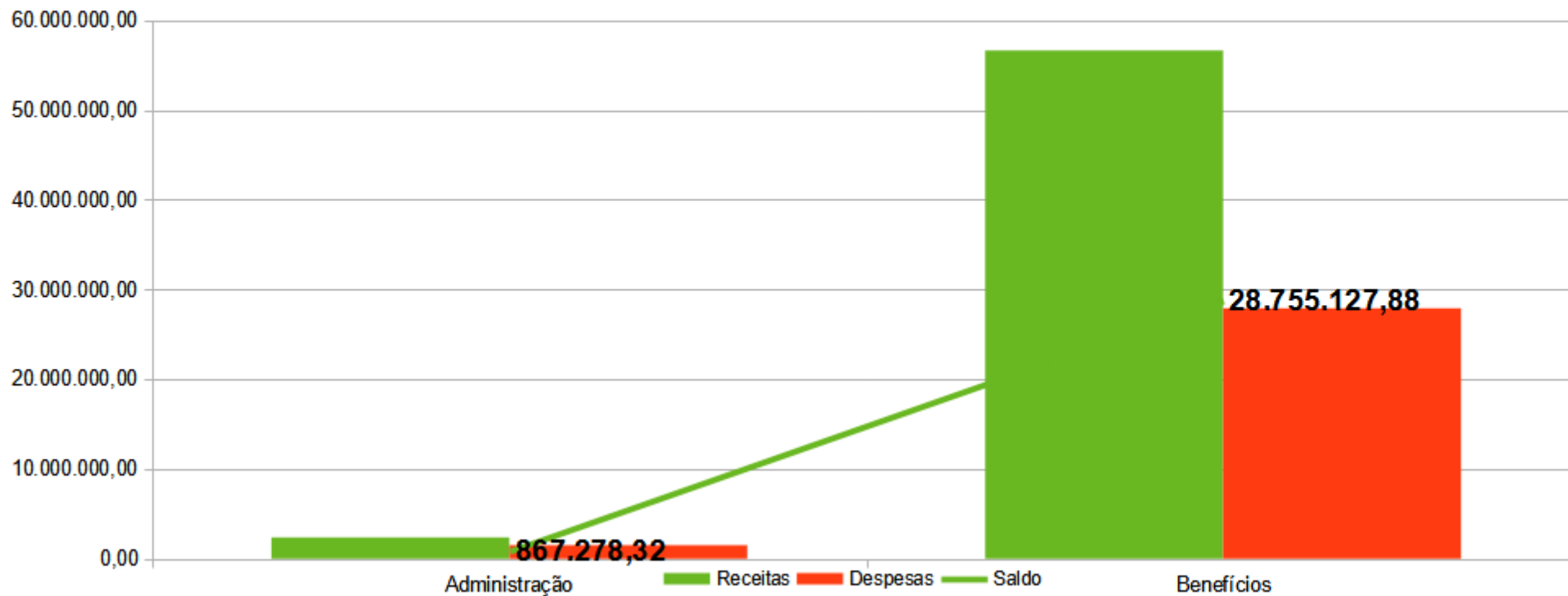
Receitas x Despesas - 2021



Fonte: TC-08 Comparativo da Despesa Autorizada com a Realizada
TC-06 Demonstrativo dos Recursos Recebidos a Qualquer Título

Superavit acumulado na ordem de R\$ 29.622.406,20

Receitas x Despesas 2021



Fonte: TC-08 Comparativo da Despesa Autorizada com a Realizada
TC-06 Demonstrativo dos Recursos Recebidos a Qualquer Título