



IBPREV
Instituto Brusquense de Previdência

O IBPREV É DE BRUSQUE, É DOS SERVIDORES, É SEU

www.ibprev.sc.gov.br

Prestação de Contas Janeiro e Fevereiro 2020

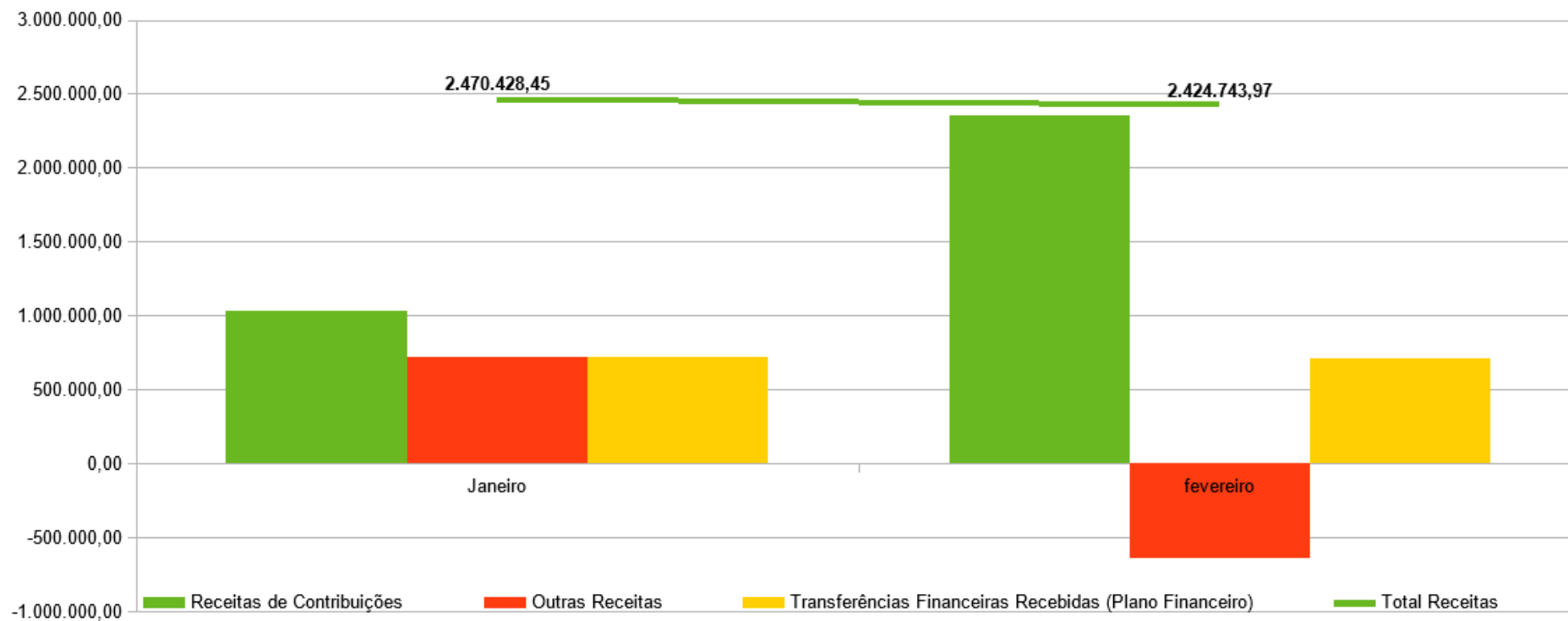
Indicador - Receitas

Conta	Janeiro	fevereiro	ACUMULADO ANO 2020	
Receitas de Contribuições	1.034.844,48	2.351.357,53	3.386.202,01	69,17%
Receita de Contribuições (Servidores)	159.311,12	852.790,58	1.012.101,70	20,68%
Receita de Contribuições (Patronal)	875.533,36	1.498.566,95	2.374.100,31	48,50%
Outras Receitas	719.498,25	-640.787,92	78.710,33	1,61%
Receita Patrimonial (Investimentos)	914.018,40	665.646,75	1.579.665,15	32,27%
Outras Receitas Correntes	7.434,89	13.454,58	20.889,47	0,43%
(-) Deduções da Receita	-201.955,04	-1.319.889,25	-1.521.844,29	-31,09%
<i>Transferências Financeiras Recebidas (Plano Financeiro)</i>	<i>716.085,72</i>	<i>714.174,36</i>	<i>1.430.260,08</i>	<i>29,22%</i>
Total Receitas	2.470.428,45	2.424.743,97	4.895.172,42	

Fonte: TC-06 Demonstrativo dos Recursos Recebidos a Qualquer Título

Indicador - Receitas

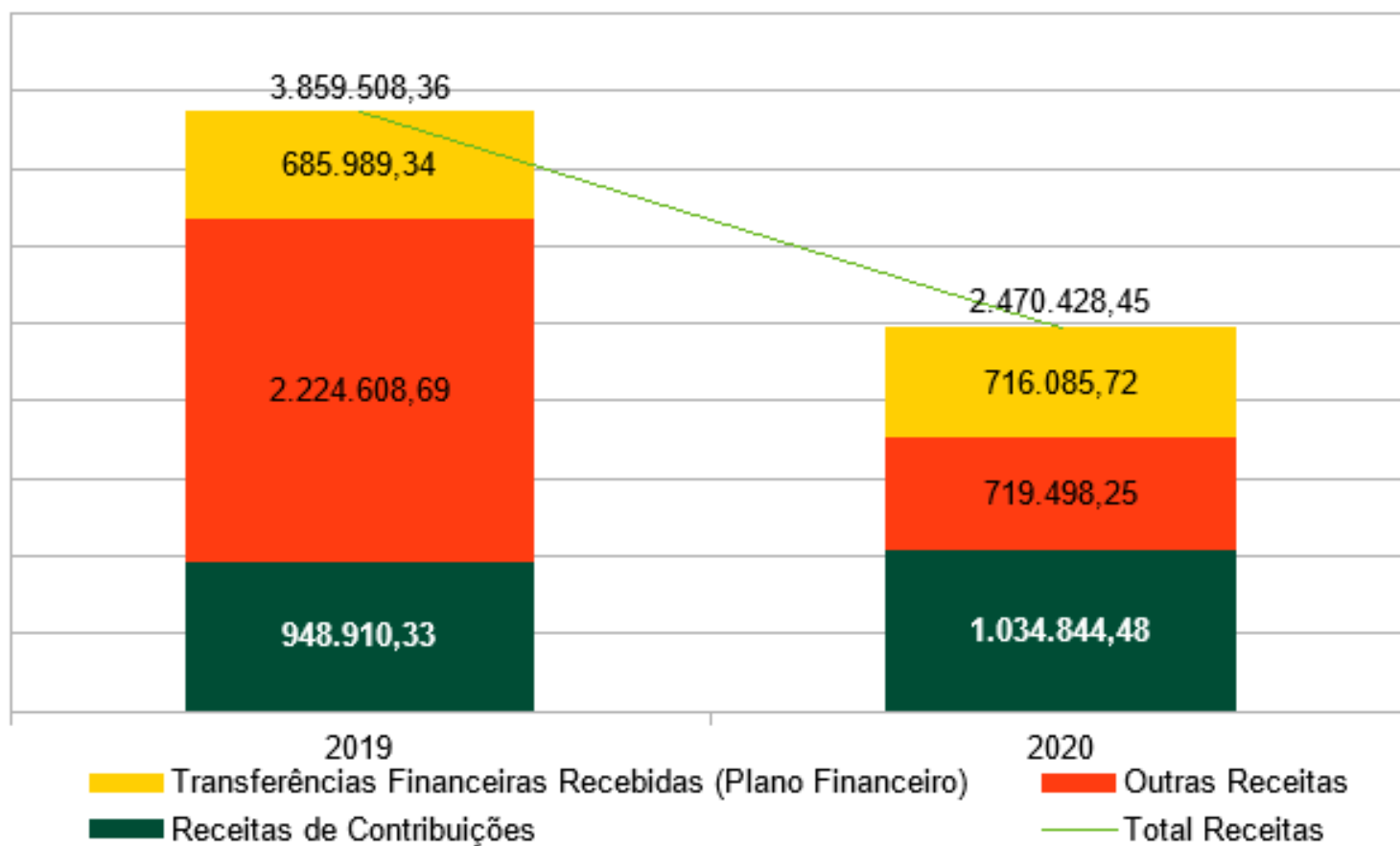
Evolução da Receita
2020



Fonte: TC-08 Comparativo da Despesa Autorizada com a Realizada.

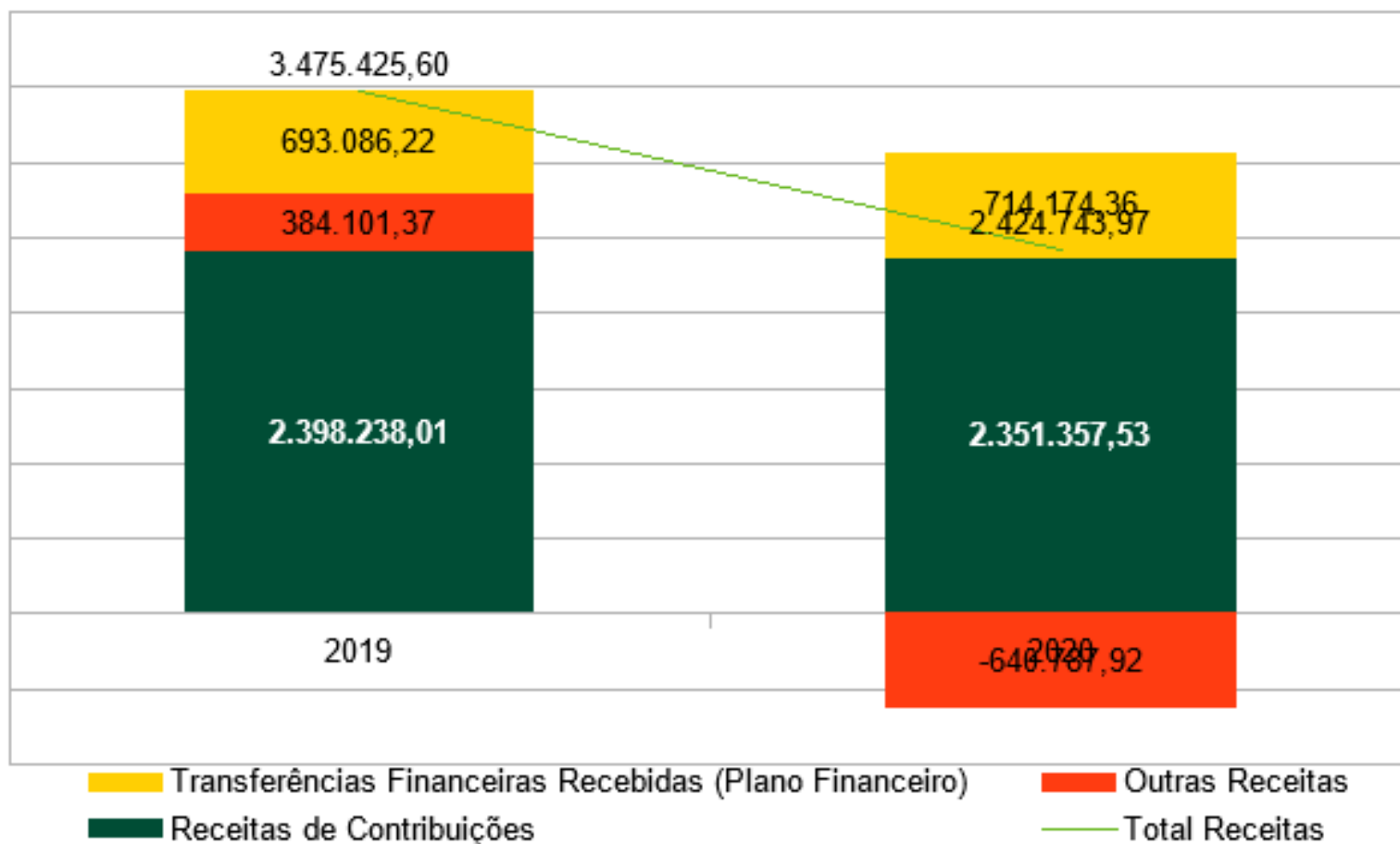
Indicador - Receitas

Comparativo da Receita
2019 x 2020
Janeiro



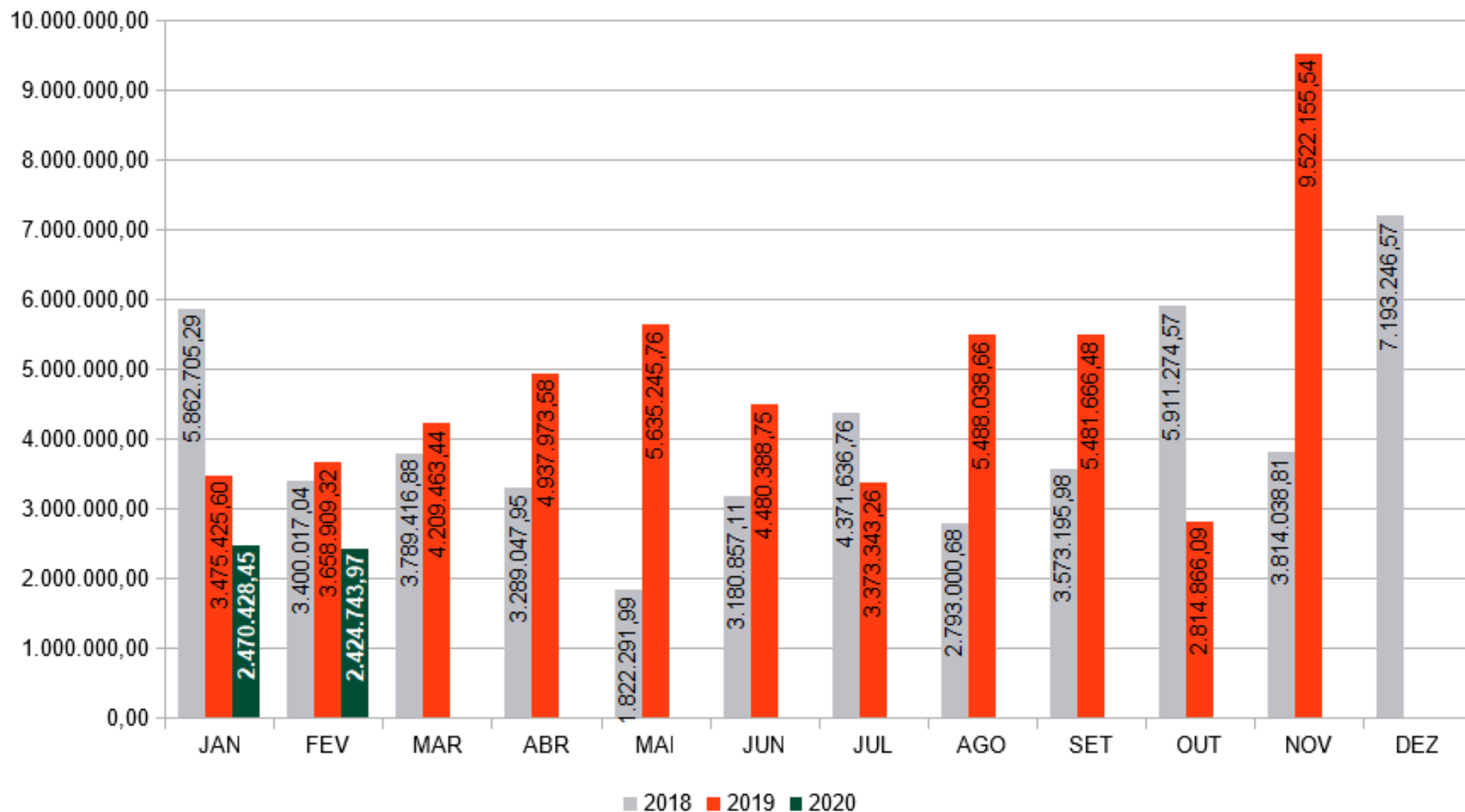
Indicador - Receitas

Comparativo da Receita
2019 x 2020
Fevereiro



Indicador - Receitas

Comparativo Receita
Exercícios 2018 x 2019 x 2020



Indicador - Receitas

**Receitas de Contribuições por Entidade
2020**

ÓRGÃO	JANEIRO			FEVEREIRO		
	PATRONAL		SERVIDOR	PATRONAL		SERVIDOR
	N (11,32)	APORTE	11,00%	N (11,32)	APORTE	11,00%
Câmara				13.117,27	16.093,12	12.001,52
Fundação Cultural		7.633,50		6.512,01	7.384,24	6.025,45
Zoobotânico		4.684,08		4.234,13		4.114,44
Fundação de Esportes		1.853,54		1.047,13	1.187,38	1.017,53
Fundema		2.512,77		2.561,31	2.904,38	2.018,03
Ibplan		11.242,69		10.110,91	11.465,18	9.825,09
Assistência Social		24.218,49		21.749,86		20.441,62
Prefeitura	4.232,98	541.414,46	4.113,32	492.757,02	553.514,05	467.991,26
Saúde		273.495,85		246.055,70		237.446,12
Samae				40.956,77	62.642,73	39.798,45
Ibprev	3.746,37		3.030,70	3.775,13		3.645,12
Cedido ou Licenciado	498,63		484,54	498,63		484,54
Total Ativos	8.477,98	867.055,38	7.628,56	843.375,87	655.191,08	804.809,17
Aposentados			28.010,85			28.201,39
Pensionistas			2.772,55			2.772,55
Total Inativos			30.783,40			30.973,94
Auxílio Doença			16.263,47			16.407,65
Facultativos ¹ (PRECATÓRIO)			104.635,69			599,82
Total Outros			120.899,16			17.007,47
TOTAL GERAL	8.477,98	867.055,38	159.311,12	843.375,87	655.191,08	852.790,58

Indicador – Investimentos

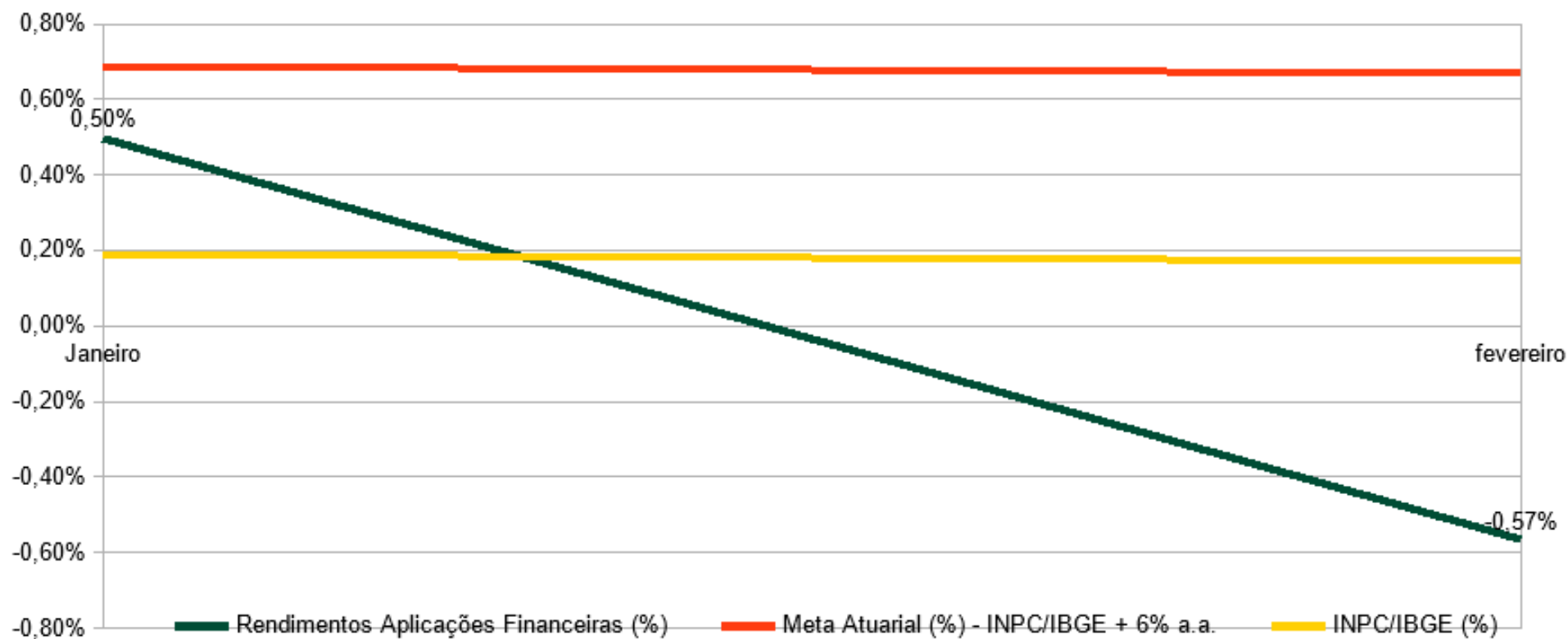
	JANEIRO / FEVEREIRO		2020	saldo investimentos		
	\$	%	acumulado	\$	%	Participação
Rendimentos Aplicações Financeiras:	(172.388,58)	-0,07%	(172.388,58)	144.961.666,76	-0,07%	100,00%
Fundos de Investimentos – Renda Fixa	1.296.851,64	1,04%	1.296.851,64	126.651.633,28	1,04%	87,37%
Remuneração Investimentos RPPS	1.296.851,64		1.296.851,64			
(-) Deduções Investimentos RPPS	-		-			
Aplicação / Resgate	1.105.905,35		1.105.905,35			
Fundos de Investimentos – Renda Variável	(1.469.240,22)	-7,17%	(1.469.240,22)	18.310.033,48	-7,17%	12,63%
Remuneração Investimentos RPPS	282.813,51		282.813,51			
(-) Deduções Investimentos RPPS	(1.752.053,73)		(1.752.053,73)			
Aplicação / Resgate	-		-			
Disponibilidade Financeira				82.042,15		
Saldo Financeiro				145.043.708,91		

2019	INVESTIMENTOS	BENEFÍCIOS PF + PP + AD*	AUTO- SUFICIÊNCIA	Aposentados + Pensionistas* Plano Previdenciário	AUTO- SUFICIÊNCIA
DEZEMBRO					
INVESTIMENTOS X PAGAMENTO BENEFÍCIOS	144.111.892,76	2.134.521,53	68	1.139.278,11	126

* conta = pagamento ref ao mês corrente + 1/12 referente ao 13º

Indicador – Investimentos

Evolução dos Investimentos X Meta Atuarial

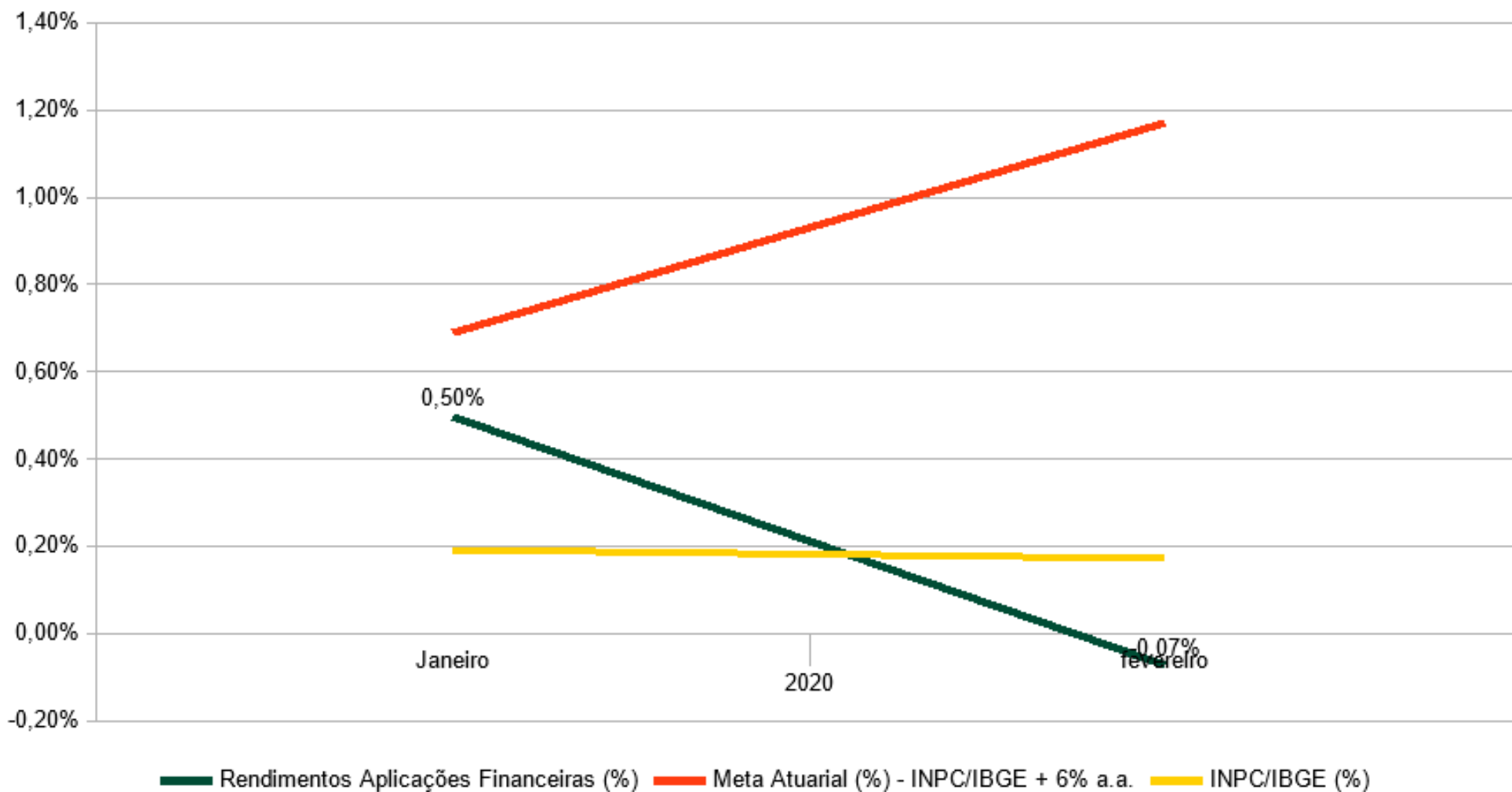


Indicador – Investimentos

Evolução da Meta Atuarial	MÊS FEVEREIRO					ACUMULADO ANO – 2020				
	INPC	TAXA	META	REAL	VARIAÇÃO	INPC	TAXA	META	REAL	VARIAÇÃO
Rendimentos Aplicações Financeiras (%) - RENDA FIXA	0,17%	0,50%	0,67%	0,52%	-0,15%	0,36%	1,00%	1,36%	1,04%	-0,32%
Rendimentos Aplicações Financeiras (%) - RENDA VARIÁVEL	0,17%	0,50%	0,67%	-7,51%	-8,18%	0,36%	1,00%	1,36%	-7,17%	-8,53%
Rendimentos Aplicações Financeiras (%) TOTAL	0,17%	0,50%	0,67%	-0,57%	-1,24%	0,36%	1,00%	1,36%	-0,07%	-1,43%

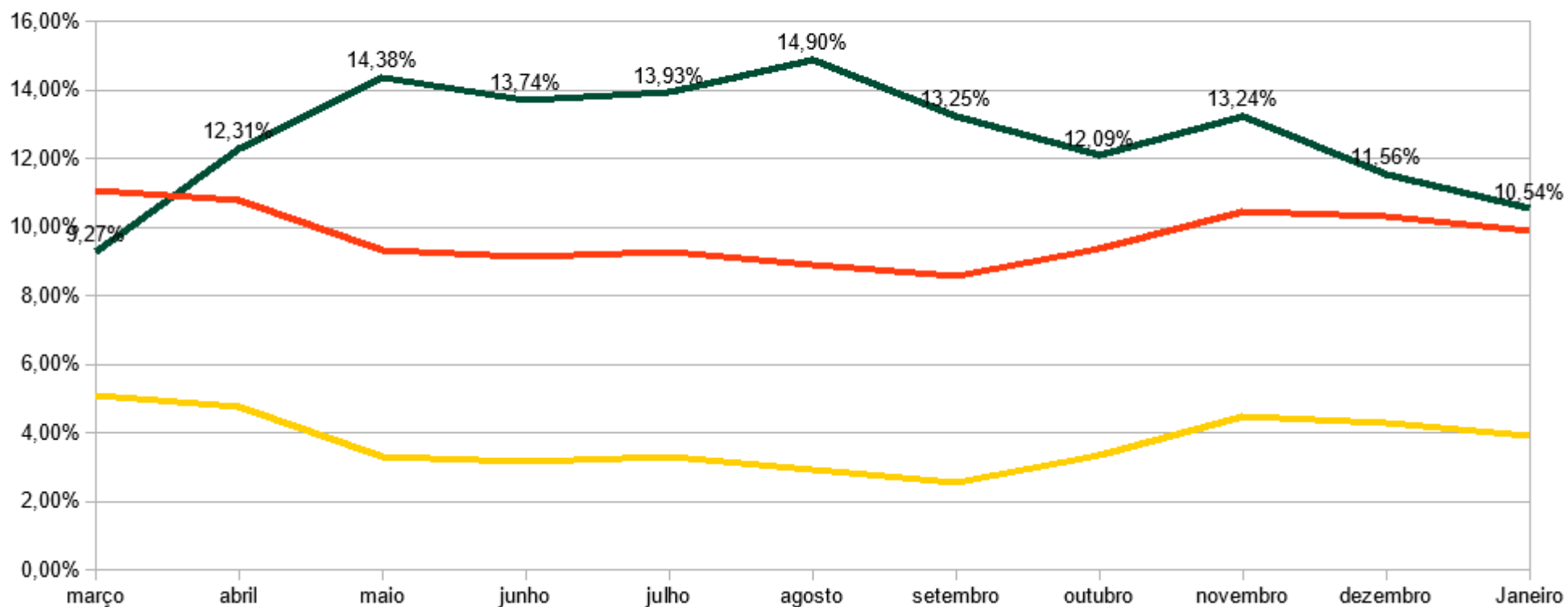
Indicador – Investimentos

Evolução dos Investimentos X Meta Atuarial
ACUMULADO - ANO



Indicador – Investimentos

Evolução dos Investimentos X Meta Atuarial
ACUMULADO - 12 MESES



Indicador - Benefícios

JANEIRO / 2020						
DESCRIÇÃO	QTD.	VALOR	%	MÉDIA	AUX. MED. AUX. ALIM.	TOTAL
Plano Financeiro	191	689.830,72	36%	3.611,68	8.148,02	697.978,74
Aposentadorias	129	518.915,81	27%	4.022,60	7.356,65	526.272,46
Da Câmara	3	43.086,76	2%	14.362,25	248,15	43.334,91
Da Prefeitura	126	475.829,05	25%	3.776,42	7.108,50	482.937,55
Pensões	62	170.914,91	9%	15.632,10	791,37	171.706,28
Da Câmara	1	13.044,05	1%	13.044,05	0,00	13.044,05
Da Prefeitura	61	157.870,86	8%	2.588,05	791,37	158.662,23
Plano Previdenciário	263	1.205.451,42	64%	4.583,47	17.542,31	1.222.993,73
Aposentadorias	196	996.926,85	52%	5.086,36	4.879,98	1.001.806,83
Pensionistas	19	60.674,63	3%	3.193,40	124,00	60.798,63
Auxílio Doença	48	147.849,94	8%	3.080,21	12.538,33	160.388,27
Diretoria Executiva	8				2.278,63	2.278,63
TOTAL – Benefícios	454	1.895.282,14	100%	4.174,63	27.968,96	1.923.251,10
						Pasep 25.399,72
						TOTAL GERAL 1.948.650,82

Indicador - Benefícios

JANEIRO / 2020					
Setor	Auxílio Doença	%	Licença Maternidade	%	nº Servidores
EDUCAÇÃO	9	36,00%	12	52,17%	957
F. M. SAÚDE	6	24,00%	7	30,43%	527
PREFEITURA* – ADMINISTRAÇÃO	5	20,00%	2	8,70%	225
ASSISTENCIA SOCIAL	2	8,00%	1	4,35%	56
OBRAS	1	4,00%	0	0,00%	138
F. CULTURAL	1	4,00%	0	0,00%	19
CÂMARA	0	0,00%	1	4,35%	16
FUNDEMA	1	4,00%	0	0,00%	6
SAMAE	0	0,00%	0	0,00%	103
ZOOBOTÂNICO	0	0,00%	0	0,00%	14
IBPLAM	0	0,00%	0	0,00%	14
IBPREV	0	0,00%	0	0,00%	7
F. M. ESPORTE	0	0,00%	0	0,00%	2
TOTAL GERAL	25	1,20%	23	1,10%	2084
	48			2,30%	

* Turismo; Sec. Orçamento e Gestão; Procuradoria; Fazenda; Des. Econômico.

Indicador - Benefícios

FEVEREIRO / 2020						
DESCRIÇÃO	QTD.	VALOR	%	MÉDIA	AUX. MED. AUX. ALIM.	TOTAL
Plano Financeiro	189	684.555,55	36%	3.621,99	8.864,00	693.419,55
Aposentadorias	128	517.166,45	27%	4.040,36	7.813,11	524.979,56
Da Câmara	3	43.086,76	2%	14.362,25	0,00	43.086,76
Da Prefeitura	125	474.079,69	25%	3.792,64	7.813,11	481.892,80
Pensões	61	167.389,10	9%	15.616,47	1.050,89	168.439,99
Da Câmara	1	13.044,05	1%	13.044,05	0,00	13.044,05
Da Prefeitura	60	154.345,05	8%	2.572,42	1.050,89	155.395,94
Plano Previdenciário	274	1.220.564,03	64%	4.454,61	19.888,28	1.240.452,31
Aposentadorias	200	1.010.722,29	53%	5.053,61	6.798,24	1.017.520,53
Pensionistas	19	60.680,63	3%	3.193,72	0,00	60.680,63
Auxílio Doença	55	149.161,11	8%	2.712,02	13.090,04	162.251,15
Diretoria Executiva	8				2.776,93	2.776,93
TOTAL – Benefícios	463	1.905.119,58	100%	4.114,73	31.529,21	1.936.648,79
						1.635,56
						1.938.284,35

Indicador - Benefícios

FEVEREIRO / 2020					
Setor	Auxílio Doença	%	Licença Maternidade	%	nº Servidores
EDUCAÇÃO	15	39,47%	5	29,41%	984
F. M. SAÚDE	9	23,68%	9	52,94%	516
PREFEITURA* – ADMINISTRAÇÃO	7	18,42%	1	5,88%	222
ASSISTENCIA SOCIAL	3	7,89%	1	5,88%	54
OBRAS	2	5,26%	0	0,00%	138
F. CULTURAL	1	2,63%	0	0,00%	19
CÂMARA	0	0,00%	1	5,88%	17
FUNDEMA	1	2,63%	0	0,00%	6
SAMAE	0	0,00%	0	0,00%	103
ZOOBOTÂNICO	0	0,00%	0	0,00%	14
IBPLAM	0	0,00%	0	0,00%	14
IBPREV	0	0,00%	0	0,00%	7
F. M. ESPORTE	0	0,00%	0	0,00%	2
TOTAL GERAL	38	1,81%	17	0,81%	2096
	55			2,62%	

* Turismo; Sec. Orçamento e Gestão; Procuradoria; Fazenda; Des. Econômico.

Indicador - Benefícios

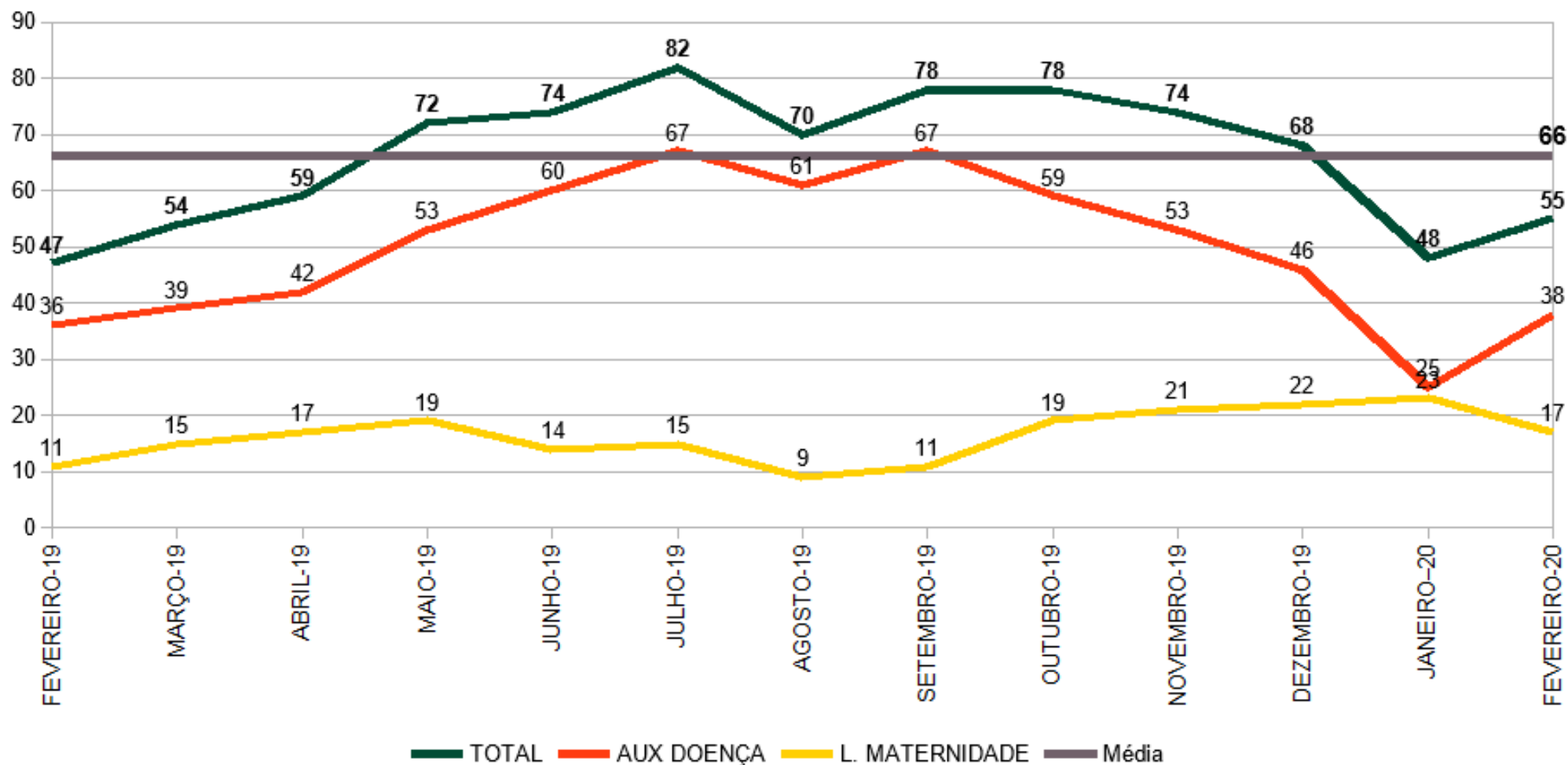
Afastamento X Retorno

TURNOVER EM JANEIRO / 2020			
Movimento	Auxílio Doença	Licença Maternidade	TOTAL
Afastamento	5	5	10
Retorno	26	4	30
SALDO	-21	1	-20

TURNOVER EM FEVEREIRO / 2020			
Movimento	Auxílio Doença	Licença Maternidade	TOTAL
Afastamento	17	2	19
Retorno	4	8	12
SALDO	13	-6	7

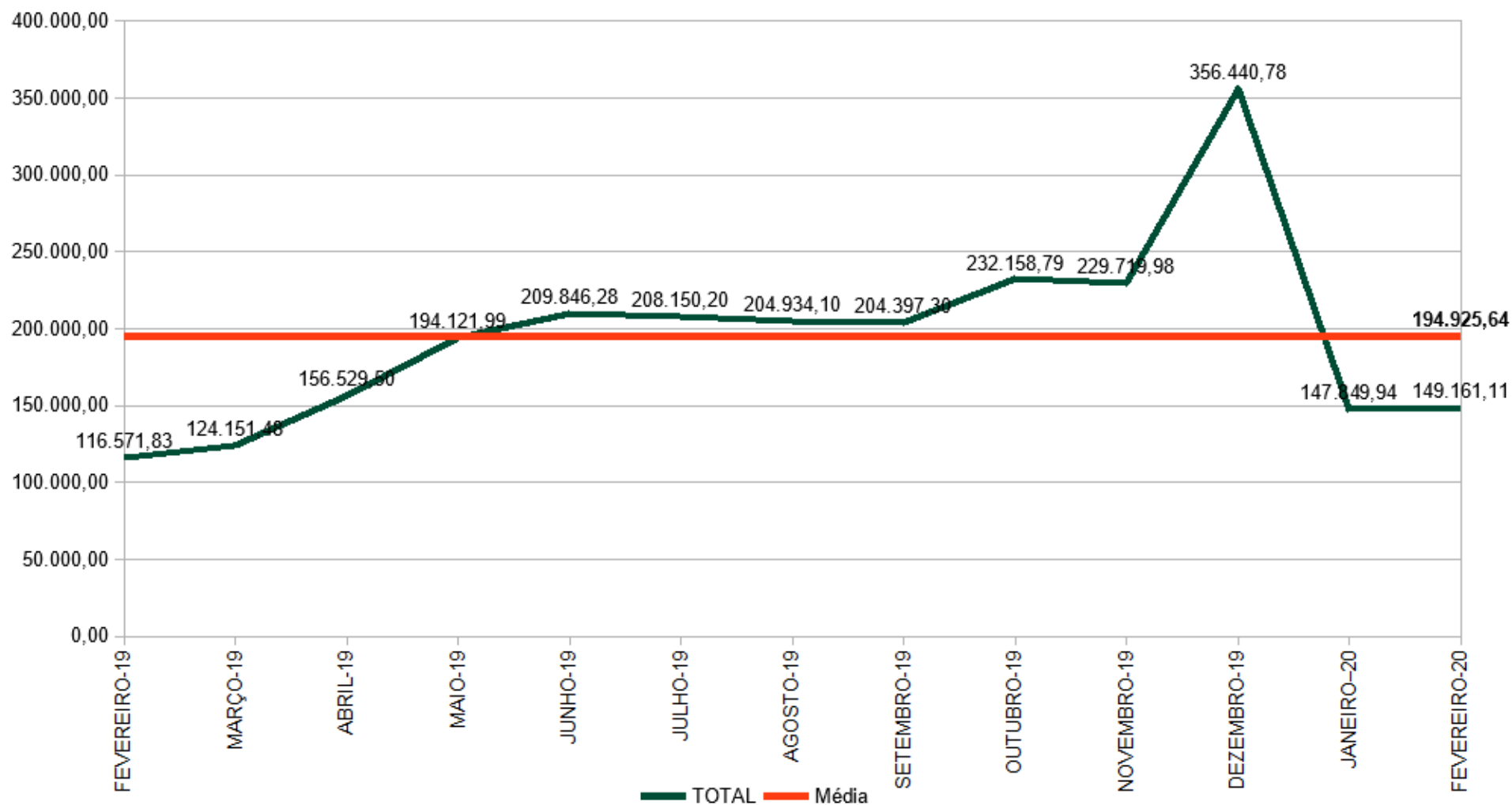
Indicador - Benefícios

Evolução dos Benefícios Temporários Número



Indicador - Benefícios

Evolução dos Benefícios Temporários Valor



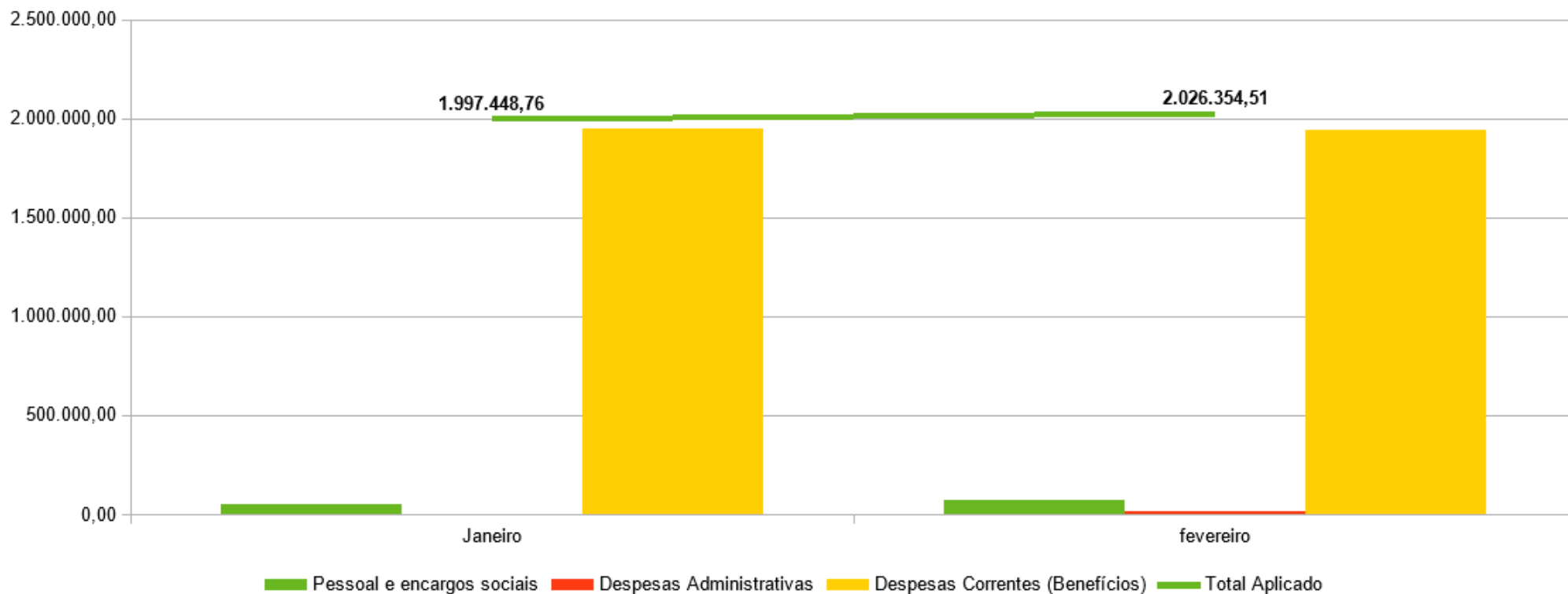
Indicador - Despesas

Conta	Janeiro	Fevereiro	Acumulado 2020	
	R\$	R\$	R\$	%
Despesas Correntes (Administração)	48.797,94	88.070,16	136.868,10	3,40%
<i>Folha Pagamento</i>	<i>48.237,34</i>	<i>72.577,07</i>	<i>120.814,41</i>	<i>3,00%</i>
<i>Despesas Administrativas</i>	<i>560,60</i>	<i>15.493,09</i>	<i>16.053,69</i>	<i>0,40%</i>
Despesas Correntes (Benefícios)	1.948.650,82	1.938.284,35	3.886.935,17	96,60%
TOTAL DAS DESPESAS	1.997.448,76	2.026.354,51	4.023.803,27	

Fonte: TC-08 Comparativo da Despesa Autorizada com a Realizada.

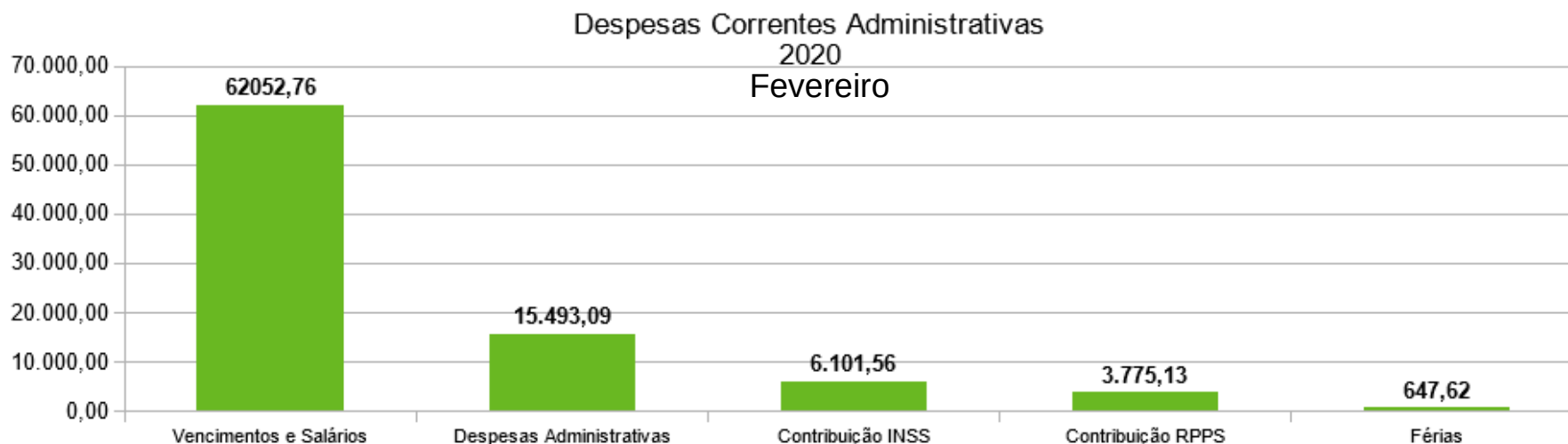
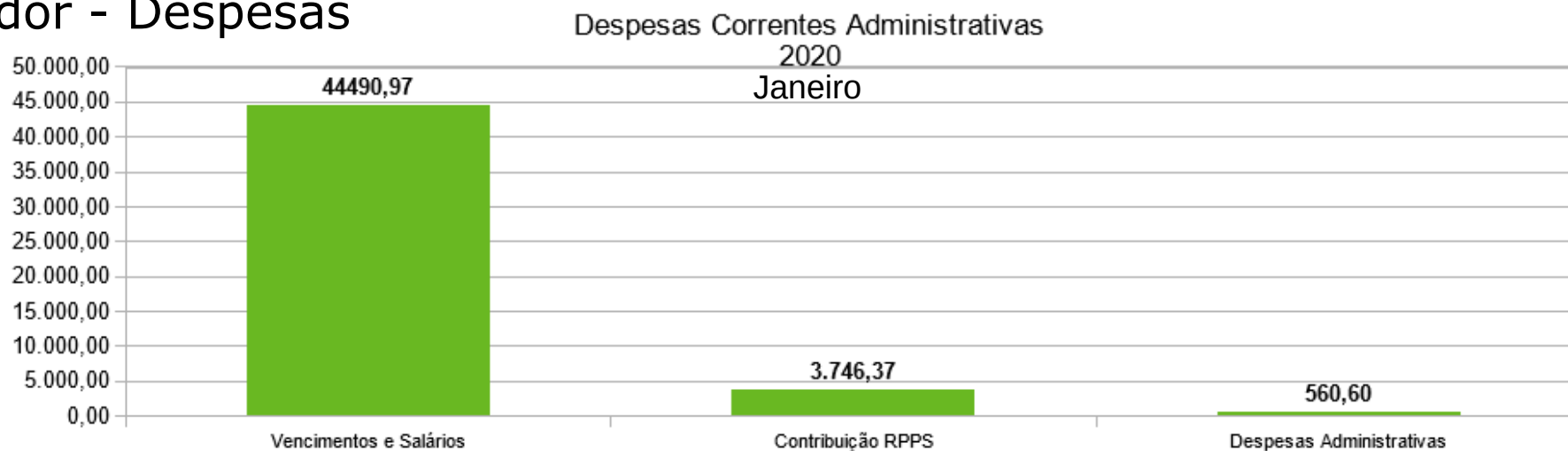
Indicador - Despesas

Evolução da Despesas
2020



Fonte: TC-08 Comparativo da Despesa Autorizada com a Realizada.

Indicador - Despesas



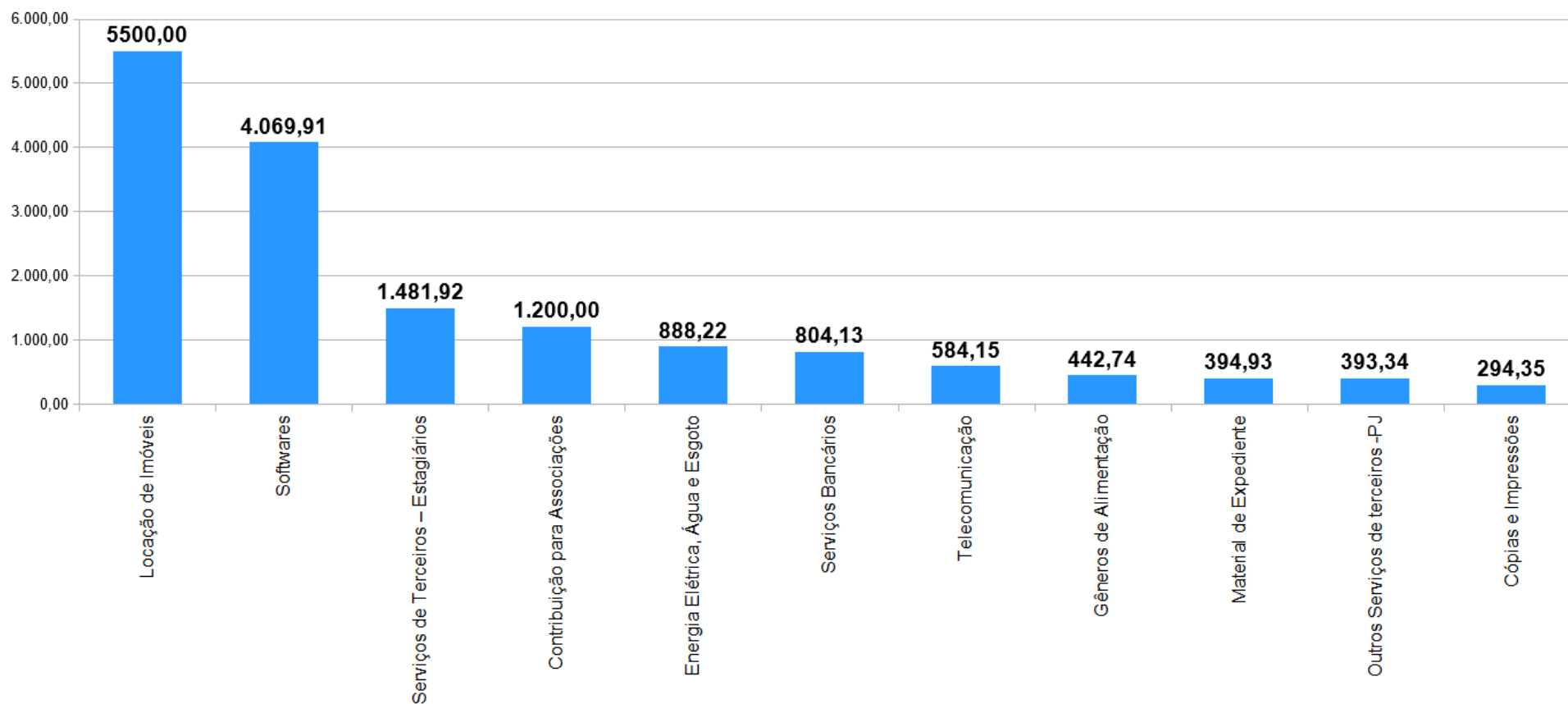
Fonte: TC-08 Comparativo da Despesa Autorizada com a Realizada.

Estrutura Servidores IBPREV:

Diretor Presidente, Contador/Diretor Adm e Financeiro, Advogado,
4 Agentes Administrativos, Servente de Serv. Gerais, 3 Estagiários

Indicador - Despesas

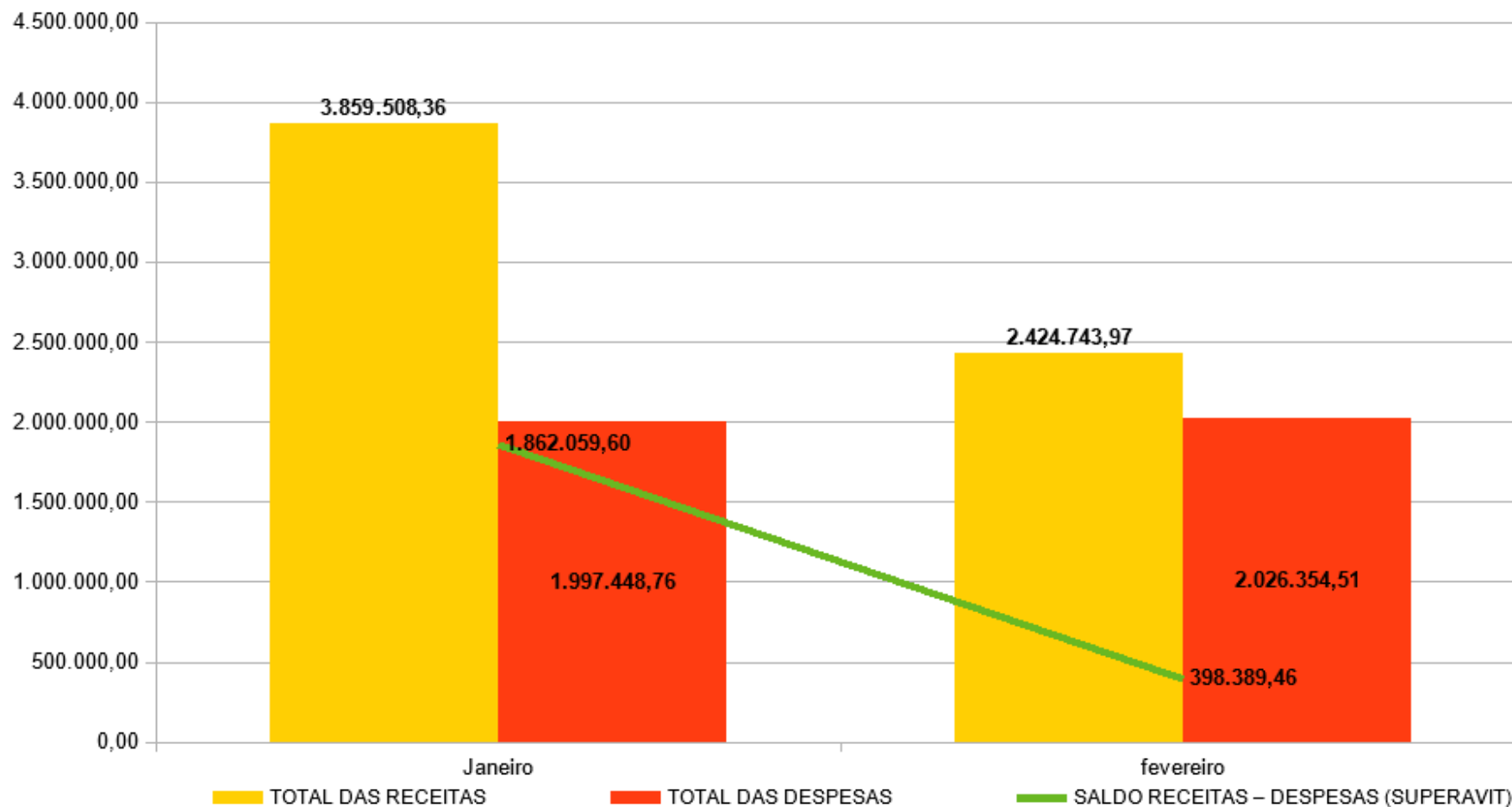
Despesas Administrativas Acumuladas
2020



Fonte: TC-08 Comparativo da Despesa Autorizada com a Realizada.

Resultado

Receitas x Despesas 2020

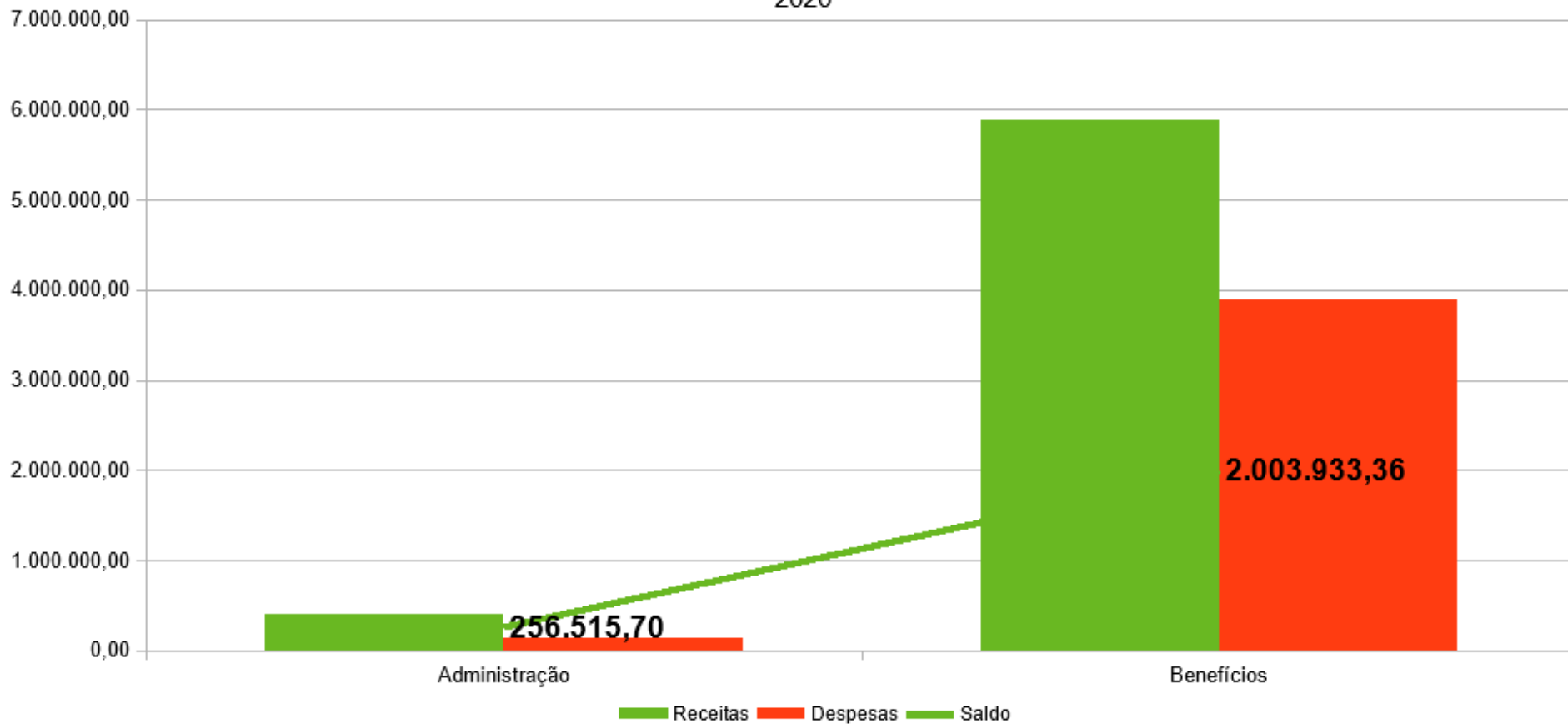


Fonte: TC-08 Comparativo da Despesa Autorizada com a Realizada
TC-06 Demonstrativo dos Recursos Recebidos a Qualquer Título

Superavit acumulado na ordem de R\$ 2.260.449,06

Resultado

Receitas x Despesas
2020



Fonte: TC-08 Comparativo da Despesa Autorizada com a Realizada
TC-06 Demonstrativo dos Recursos Recebidos a Qualquer Título