



# Relatório Analítico dos Investimentos

em novembro de 2022

Este relatório atende a Portaria MPS nº 519, de 24 de agosto de 2011, Artigo 3º Incisos III e V.

**Carteira consolidada de investimentos - base (Novembro / 2022)**

Produto / Fundo	Resgate	Carência	Saldo	Particip. S/ Total	Cotistas	% S/ PL do Fundo	Enquadramento
BANRISUL AUTOMÁTICO FI RENDA FIXA CURTO PRAZO	D+0	Não há	24.249,90	0,01%	1.396	0,00%	Artigo 7º, Inciso I, Alínea ' b '
BB ALOCAÇÃO ATIVA FIC RENDA FIXA PREVIDENCIÁRIO	D+3	Não há	9.361.866,26	4,07%	382	0,24%	Artigo 7º, Inciso I, Alínea ' b '
BB ALOCAÇÃO ATIVA RETORNO TOTAL FIC RENDA FIXA P...	D+3	Não há	12.859.295,59	5,59%	508	0,41%	Artigo 7º, Inciso I, Alínea ' b '
BB TÍTULOS PÚBLICOS IPCA FI RENDA FIXA PREVIDENC...	D+0	16/05/2023	4.558.406,29	1,98%	353	0,12%	Artigo 7º, Inciso I, Alínea ' b '
CAIXA BRASIL GESTÃO ESTRATÉGICA FIC RENDA FIXA	D+0	Não há	41.283.501,77	17,94%	809	0,79%	Artigo 7º, Inciso I, Alínea ' b '
CAIXA BRASIL IDKA IPCA 2A TÍTULOS PÚBLICOS FI RE...	D+0	Não há	25.368.247,47	11,02%	990	0,33%	Artigo 7º, Inciso I, Alínea ' b '
CAIXA BRASIL IMA-B 5 TÍTULOS PÚBLICOS FI RENDA F...	D+0	Não há	18.939.887,29	8,23%	947	0,23%	Artigo 7º, Inciso I, Alínea ' b '
CAIXA BRASIL IMA-B 5+ TÍTULOS PÚBLICOS FI RENDA ...	D+0	Não há	8.615.349,05	3,74%	251	0,74%	Artigo 7º, Inciso I, Alínea ' b '
CAIXA BRASIL IMA-B TÍTULOS PÚBLICOS FI RENDA FIX...	D+0	Não há	3.461.242,31	1,50%	761	0,09%	Artigo 7º, Inciso I, Alínea ' b '
CAIXA BRASIL IRF-M 1 TÍTULOS PÚBLICOS FI RENDA F...	D+0	Não há	26.113.874,29	11,35%	1.176	0,44%	Artigo 7º, Inciso I, Alínea ' b '
CAIXA BRASIL IRF-M 1+ TÍTULOS PÚBLICOS FI RENDA ...	D+0	Não há	10.335.837,93	4,49%	203	0,61%	Artigo 7º, Inciso I, Alínea ' b '
BANRISUL SOBERANO FI RENDA FIXA SIMPLES LP	D+0	Não há	94.218,85	0,04%	1.052	0,03%	Artigo 7º, Inciso III, Alínea ' a '
BB FLUXO FIC RENDA FIXA SIMPLES PREVIDENCIÁRIO	D+0	Não há	7.092.462,47	3,08%	898	0,18%	Artigo 7º, Inciso III, Alínea ' a '
BB IMA-B FI RENDA FIXA PREVIDENCIÁRIO	D+1	Não há	1.172.443,73	0,51%	217	0,18%	Artigo 7º, Inciso III, Alínea ' a '
CAIXA BRASIL FI RENDA FIXA REFERENCIADO DI LP	D+0	Não há	17.419.222,94	7,57%	985	0,12%	Artigo 7º, Inciso III, Alínea ' a '
ITAÚ INSTITUCIONAL ALOCAÇÃO DINÂMICA FIC RENDA F...	D+1	Não há	517.762,51	0,22%	237	0,02%	Artigo 7º, Inciso III, Alínea ' a '
ITAÚ INSTITUCIONAL GLOBAL DINÂMICO FIC RENDA FIX...	D+1	Não há	526.448,93	0,23%	198	0,02%	Artigo 7º, Inciso III, Alínea ' a '
AZ QUEST SMALL MID CAPS FIC AÇÕES	D+30	Não há	455.208,89	0,20%	3.986	0,03%	Artigo 8º, Inciso I
BB AÇÕES VALOR FIC AÇÕES	D+33	Não há	4.382.290,80	1,90%	1.801	0,42%	Artigo 8º, Inciso I
BB FI AÇÕES	D+4	Não há	757.264,44	0,33%	22.123	0,24%	Artigo 8º, Inciso I

**Carteira consolidada de investimentos - base (Novembro / 2022)**

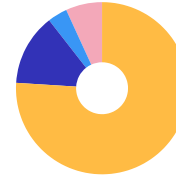
Produto / Fundo	Resgate	Carência	Saldo	Particip. S/ Total	Cotistas	% S/ PL do Fundo	Enquadramento
BB INFRAESTRUTURA FIC AÇÕES	D+4	Não há	208.641,78	0,09%	5.054	0,24%	Artigo 8º, Inciso I
BB SETOR FINANCEIRO FIC AÇÕES	D+4	Não há	219.020,35	0,10%	5.457	0,13%	Artigo 8º, Inciso I
BB SMALL CAPS FIC AÇÕES	D+4	Não há	165.854,62	0,07%	12.229	0,05%	Artigo 8º, Inciso I
BTG PACTUAL ABSOLUTO INSTITUCIONAL FIC AÇÕES	D+4 ou ...	Não há	217.630,28	0,09%	3.271	0,02%	Artigo 8º, Inciso I
CAIXA AÇÕES MULTIGESTOR FIC AÇÕES	D+25	Não há	5.281.051,59	2,29%	1.351	0,79%	Artigo 8º, Inciso I
CAIXA BRASIL IBX-50 FI AÇÕES	D+4	Não há	2.934.516,49	1,28%	88	0,43%	Artigo 8º, Inciso I
CAIXA DIVIDENDOS FI AÇÕES	D+4	Não há	147.131,35	0,06%	2.780	0,06%	Artigo 8º, Inciso I
CAIXA EXPERT VINCI VALOR DIVIDENDOS RPPS FIC AÇÕ...	D+33	Não há	218.288,87	0,09%	166	0,02%	Artigo 8º, Inciso I
CAIXA INFRAESTRUTURA FI AÇÕES	D+4	Não há	194.949,09	0,08%	3.014	0,09%	Artigo 8º, Inciso I
EQUITAS SELECTION INSTITUCIONAL FIC AÇÕES	D+6 ou ...	Não há	162.216,86	0,07%	47	0,13%	Artigo 8º, Inciso I
META VALOR FI AÇÕES	D+4	Não há	473.459,41	0,21%	174	0,18%	Artigo 8º, Inciso I
SULAMÉRICA EQUITIES FI AÇÕES	D+4	Não há	113.008,23	0,05%	4.189	0,07%	Artigo 8º, Inciso I
BB AÇÕES ALOCAÇÃO ETF INVESTIMENTO NO EXTERIOR F...	D+6 du	Não há	1.448.050,52	0,63%	22	1,21%	Artigo 9º, Inciso II
BB AÇÕES ESG IS FI AÇÕES BDR NÍVEL I	D+4	Não há	7.516.562,90	3,27%	157	0,55%	Artigo 9º, Inciso III
BB TECNOLOGIA FI AÇÕES BDR NÍVEL I	D+3	Não há	173.113,14	0,08%	19.923	0,04%	Artigo 9º, Inciso III
BB FI MULTIMERCADO PREVIDENCIÁRIO LP	D+4	Não há	746.772,63	0,32%	184	0,24%	Artigo 10º, Inciso I
BV ATUARIAL FI MULTIMERCADO CRÉDITO PRIVADO	D+361	Não há	266.320,96	0,12%	9	0,16%	Artigo 10º, Inciso I
CAIXA INDEXA BOLSA AMERICANA FI MULTIMERCADO LP	D+1	Não há	13.868.342,64	6,03%	9.285	0,76%	Artigo 10º, Inciso I
ITAÚ INSTITUCIONAL JUROS E MOEDAS FIC MULTIMERCA...	D+1	Não há	444.494,79	0,19%	33	0,79%	Artigo 10º, Inciso I
SAFRA S&P REAIS PB FIC MULTIMERCADO	D+2	Não há	1.575.558,26	0,68%	108	0,23%	Artigo 10º, Inciso I

**Carteira consolidada de investimentos - base (Novembro / 2022)**

Produto / Fundo	Resgate	Carência	Saldo	Particip. S/ Total	Cotistas	% S/ PL do Fundo	Enquadramento
BANRISUL NOVAS FRONTEIRAS FII - BNFS11	Não se ...	Não se aplica	224.285,76	0,10%		0,26%	Artigo 11º
BNP PARIBAS STRATÉGIE SUSTENTÁVEL IS FI AÇÕES	D+3 du	Não há	193.009,77	0,08%	7	1,15%	Desenquadrado - RV
DISPONIBILIDADES FINANCEIRAS	D+0		788.779,61	0,34%		0,00%	DF - Artigo 6º
<b>Total para cálculo dos limites da Resolução</b>			<b>230.131.362,00</b>				
DISPONIBILIDADES FINANCEIRAS			<b>788.779,61</b>				Artigo 6º
<b>PL Total</b>			<b>230.920.141,61</b>				

**Enquadramento e Política de Investimento (RENDA FIXA) - base (Novembro / 2022)**

Artigos - Renda Fixa	Resolução	Carteira \$	Carteira	Estratégia de Alocação - 2022			GAP Superior
				Inf	Alvo	Sup	
Artigo 7º, Inciso I, Alínea ' a '	100,00%	0,00	0,00%	0,00%	10,00%	10,00%	23.013.136,20
Artigo 7º, Inciso I, Alínea ' b '	100,00%	160.921.758,15	69,93%	25,00%	30,00%	100,00%	69.209.603,85
Artigo 7º, Inciso III, Alínea ' a '	60,00%	26.822.559,43	11,66%	10,00%	27,50%	60,00%	111.256.257,77
Artigo 7º, Inciso V, Alínea ' a '	5,00%	0,00	0,00%	0,00%	2,50%	5,00%	11.506.568,10
Artigo 7º, Inciso V, Alínea ' b '	5,00%	0,00	0,00%	0,00%	2,50%	5,00%	11.506.568,10
<b>Total Renda Fixa</b>	<b>100,00%</b>	<b>187.744.317,58</b>	<b>81,58%</b>	<b>35,00%</b>	<b>72,50%</b>	<b>180,00%</b>	

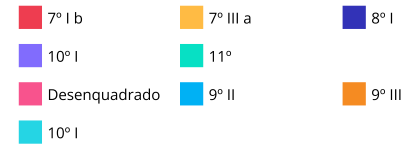
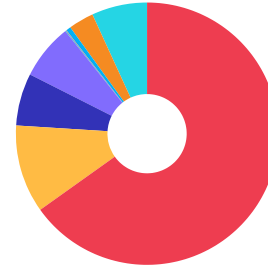


- RENDA FIXA 187.744.317,58
- RENDA VARIÁVEL 33.249.317,86
- EXTERIOR 9.137.726,56
- ESTRUTURADOS 16.901.489,28

**Enquadramento e Política de Investimento (RENDA VARIÁVEL E EXTERIOR) - base (Novembro / 2022)**

Artigos - Renda Variável	Resolução	Carteira \$	Carteira	Estratégia de Alocação - 2022			GAP Superior
				Inf	Alvo	Sup	
Artigo 8º, Inciso I	30,00%	15.930.533,05	6,92%	5,00%	10,00%	30,00%	53.108.875,55
Artigo 10º, Inciso I	10,00%	16.901.489,28	7,34%	5,00%	10,00%	10,00%	6.111.646,92
Artigo 11º	5,00%	224.285,76	0,10%	0,10%	2,50%	5,00%	11.282.282,34
Desenquadrado - RV	0,00%	193.009,77	0,08%	0,00%	0,00%	0,00%	-193.009,77
<b>Total Renda Variável</b>	<b>30,00%</b>	<b>33.249.317,86</b>	<b>14,45%</b>	<b>10,10%</b>	<b>22,50%</b>	<b>45,00%</b>	

Artigos - Exterior	Resolução	Carteira \$	Carteira	Estratégia de Alocação - Limite - 2022			GAP Superior
				Inferior	Alvo	Superior	
Artigo 9º, Inciso II	10,00%	1.448.050,52	0,63%	0,50%	1,00%	5,00%	10.058.517,58
Artigo 9º, Inciso III	10,00%	7.689.676,04	3,34%	3,00%	4,00%	5,00%	3.816.892,06
<b>Total Exterior</b>	<b>10,00%</b>	<b>9.137.726,56</b>	<b>3,97%</b>	<b>3,50%</b>	<b>5,00%</b>	<b>10,00%</b>	



**Enquadramento e Política de Investimento ESTRUTURADOS - base (Novembro / 2022)**

Artigos - Estruturados	Resolução	Carteira \$	Carteira	Estratégia de Alocação - Limite - 2022			GAP Superior
				Inferior	Alvo	Superior	
Artigo 10º, Inciso I	10,00%	16.901.489,28	7,34%	5,00%	10,00%	10,00%	6.111.646,92
<b>Total Estruturado</b>	<b>10,00%</b>	<b>16.901.489,28</b>	<b>7,34%</b>	<b>5,00%</b>	<b>10,00%</b>	<b>10,00%</b>	

**Enquadramento por Gestores - base (Novembro / 2022)**

Gestão	Valor	% S/ Carteira	% S/ PL Gestão
CAIXA DISTRIBUIDORA DE TÍTULOS...	174.181.443,08	75,69	0,10
BB GESTÃO DE RECURSOS DTVM	50.662.045,52	22,01	-
BANCO J. SAFRA S/A	1.575.558,26	0,68	0,00
ITAU UNIBANCO	970.943,72	0,42	0,00
ITAU ASSET MANAGEMENT	517.762,51	0,22	-
META ASSET MANAGEMENT	473.459,41	0,21	0,18
AZ QUEST INVESTIMENTOS	455.208,89	0,20	0,00
BV ASSET	266.320,96	0,12	0,00
OLIVEIRA TRUST	224.285,76	0,10	0,00
BTG PACTUAL ASSET MANAGEMENT S...	217.630,28	0,09	0,00
BNP PARIBAS ASSET MANAGEMENT	193.009,77	0,08	0,00
EQUITAS INVESTIMENTOS	162.216,86	0,07	0,01
BANRISUL CORRETORA	118.468,75	0,05	0,00
SUL AMERICA INVESTIMENTOS GEST...	113.008,23	0,05	0,00

**Estratégia de Alocação para os Próximos 5 Anos**

Artigos	Estratégia de Alocação - 2022		Limite Inferior (%)	Limite Superior (%)
	Carteira \$	Carteira %		

**Artigo 20º** - O total das aplicações dos recursos do regime próprio de previdência social em fundos de investimento e carteiras administradas não pode exceder a 5% (cinco por cento) do volume total de recursos de terceiros gerido por um mesmo gestor ou por gestoras ligadas ao seu respectivo grupo econômico, assim definido pela CVM em regulamentação específica. (NR) - (Resolução 4963)



**Retorno dos investimentos e Benchmark's de ativos no mês de Novembro/2022 - RENDA FIXA**

	Mês	Ano	3M	6M	12M	24M	VaR Mês	Volatilidade 12M
<b>IDKA IPCA 2 Anos (Benchmark)</b>	-0,77%	8,00%	1,63%	1,56%	8,90%	15,34%	-	-
CAIXA BRASIL IDKA IPCA 2A TÍTULOS PÚBLICOS FI RENDA FIXA LP	-0,71%	7,71%	1,63%	1,45%	8,49%	14,60%	2,08%	0,03%
<b>IRF-M 1+ (Benchmark)</b>	-1,42%	5,70%	1,06%	5,02%	8,12%	3,49%	-	-
CAIXA BRASIL IRF-M 1+ TÍTULOS PÚBLICOS FI RENDA FIXA LP	-1,49%	5,31%	0,88%	4,71%	7,69%	2,74%	4,85%	0,04%
<b>IMA-B 5+ (Benchmark)</b>	-1,18%	4,54%	1,85%	1,33%	4,19%	5,03%	-	-
CAIXA BRASIL IMA-B 5+ TÍTULOS PÚBLICOS FI RENDA FIXA LP	-1,20%	4,34%	1,80%	1,23%	3,99%	4,38%	6,73%	0,06%
<b>IRF-M 1 (Benchmark)</b>	0,94%	10,71%	3,09%	6,43%	11,68%	14,31%	-	-
CAIXA BRASIL IRF-M 1 TÍTULOS PÚBLICOS FI RENDA FIXA	0,92%	10,46%	3,02%	6,31%	11,40%	13,77%	0,19%	0,01%
<b>IMA-B 5 (Benchmark)</b>	-0,33%	8,76%	2,00%	2,36%	9,62%	15,81%	-	-
CAIXA BRASIL IMA-B 5 TÍTULOS PÚBLICOS FI RENDA FIXA LP	-0,35%	8,67%	1,95%	2,36%	9,50%	15,42%	1,96%	0,03%
<b>IMA-B (Benchmark)</b>	-0,79%	6,58%	1,92%	1,77%	6,82%	10,34%	-	-
BB IMA-B FI RENDA FIXA PREVIDENCIÁRIO	-0,76%	6,31%	1,87%	1,55%	6,53%	9,77%	4,43%	0,04%
CAIXA BRASIL IMA-B TÍTULOS PÚBLICOS FI RENDA FIXA LP	-0,83%	6,45%	1,84%	1,72%	6,67%	9,89%	4,52%	0,04%
<b>Selic (Benchmark)</b>	1,02%	11,12%	3,15%	6,50%	11,97%	16,20%	-	-

**Retorno dos investimentos e Benchmark's de ativos no mês de Novembro/2022 - RENDA FIXA**

	Mês	Ano	3M	6M	12M	24M	VaR Mês	Volatilidade 12M
BANRISUL SOBERANO FI RENDA FIXA SIMPLES LP	0,97%	10,90%	3,08%	6,36%	11,70%	15,59%	0,01%	0,01%
<b>CDI (Benchmark)</b>	1,02%	11,12%	3,15%	6,50%	11,97%	16,20%	-	-
ITAÚ INSTITUCIONAL GLOBAL DINÂMICO FIC RENDA FIXA LP	0,48%	10,55%	2,58%	5,36%	11,06%	17,52%	0,61%	0,01%
BANRISUL AUTOMÁTICO FI RENDA FIXA CURTO PRAZO	0,85%	8,96%	2,60%	5,34%	9,58%	11,73%	0,02%	0,00%
BB FLUXO FIC RENDA FIXA SIMPLES PREVIDENCIÁRIO	0,94%	10,12%	2,91%	5,99%	10,86%	13,84%	0,00%	0,01%
BB ALOCAÇÃO ATIVA FIC RENDA FIXA PREVIDENCIÁRIO	-0,08%	7,68%	2,18%	4,17%	8,67%	9,81%	2,28%	0,02%
CAIXA BRASIL FI RENDA FIXA REFERENCIADO DI LP	1,04%	11,39%	3,21%	6,61%	12,23%	16,93%	0,01%	0,00%
<b>IPCA (Benchmark)</b>	0,41%	5,13%	0,71%	0,33%	5,90%	17,27%	-	-
ITAÚ INSTITUCIONAL ALOCAÇÃO DINÂMICA FIC RENDA FIXA	-1,03%	8,23%	1,37%	3,61%	9,16%	13,36%	3,98%	0,02%
BB TÍTULOS PÚBLICOS IPCA FI RENDA FIXA PREVIDENCIÁRIO	0,74%	10,36%	3,08%	3,35%	10,97%	17,53%	0,87%	0,03%
BB ALOCAÇÃO ATIVA RETORNO TOTAL FIC RENDA FIXA PREVIDENCIÁRIO	-0,12%	8,47%	2,16%	4,48%	9,29%	11,99%	2,39%	0,02%
CAIXA BRASIL GESTÃO ESTRATÉGICA FIC RENDA FIXA	0,09%	9,45%	2,33%	4,89%	10,36%	10,78%	1,34%	0,01%

**Retorno dos investimentos e Benchmark's de ativos no mês de Novembro/2022 - RENDA VARIÁVEL**

	Mês	Ano	3M	6M	12M	24M	VaR Mês	Volatilidade 12M
<b>IBX-50 (Benchmark)</b>	-2,19%	8,48%	3,51%	1,63%	12,57%	6,19%	-	-
CAIXA BRASIL IBX-50 FI AÇÕES	-5,92%	4,93%	1,56%	-1,66%	8,94%	1,53%	13,84%	0,23%

	Mês	Ano	3M	6M	12M	24M	VaR Mês	Volatilidade 12M
<b>IDIV (Benchmark)</b>	0,78%	14,50%	2,96%	0,30%	16,33%	16,74%	-	-
CAIXA EXPERT VINCI VALOR DIVIDENDOS RPPS FIC AÇÕES	-3,24%	11,19%	2,52%	-0,18%	10,83%	8,84%	13,14%	0,19%
CAIXA DIVIDENDOS FI AÇÕES	0,67%	13,21%	2,59%	-0,24%	14,94%	10,48%	13,15%	0,18%

	Mês	Ano	3M	6M	12M	24M	VaR Mês	Volatilidade 12M
<b>IBX (Benchmark)</b>	-3,11%	6,82%	2,24%	0,20%	10,17%	3,57%	-	-
META VALOR FI AÇÕES	-7,34%	2,28%	1,33%	-1,99%	5,86%	-16,35%	17,17%	0,27%

	Mês	Ano	3M	6M	12M	24M	VaR Mês	Volatilidade 12M
<b>Ibovespa (Benchmark)</b>	-3,06%	7,31%	2,71%	1,02%	10,37%	3,30%	-	-
BNP PARIBAS STRATÉGIE SUSTENTÁVEL IS FI AÇÕES	-9,94%	0,54%	-4,77%	-6,86%	4,06%	-5,25%	13,72%	0,24%
SULAMÉRICA EQUITIES FI AÇÕES	-4,77%	-0,54%	1,82%	1,03%	4,37%	-14,70%	13,10%	0,22%
EQUITAS SELECTION INSTITUCIONAL FIC AÇÕES	-13,26%	-11,72%	-7,61%	-7,76%	-10,46%	-30,89%	18,27%	0,31%
BTG PACTUAL ABSOLUTO INSTITUCIONAL FIC AÇÕES	-8,09%	-1,66%	-1,24%	1,14%	-2,34%	-29,41%	13,47%	0,24%
BB SETOR FINANCEIRO FIC AÇÕES	-12,60%	9,85%	-4,04%	-4,71%	5,50%	-8,91%	15,72%	0,33%
BB FI AÇÕES	-2,58%	33,65%	-13,10%	1,09%	21,70%	20,76%	15,46%	0,32%
BB INFRAESTRUTURA FIC AÇÕES	-0,89%	5,70%	5,98%	2,65%	12,29%	14,66%	14,27%	0,22%
BB AÇÕES VALOR FIC AÇÕES	-3,00%	-1,02%	-0,85%	-4,35%	3,02%	4,37%	13,50%	0,19%
CAIXA INFRAESTRUTURA FI AÇÕES	-7,52%	10,91%	-1,70%	0,83%	14,30%	10,35%	15,71%	0,23%

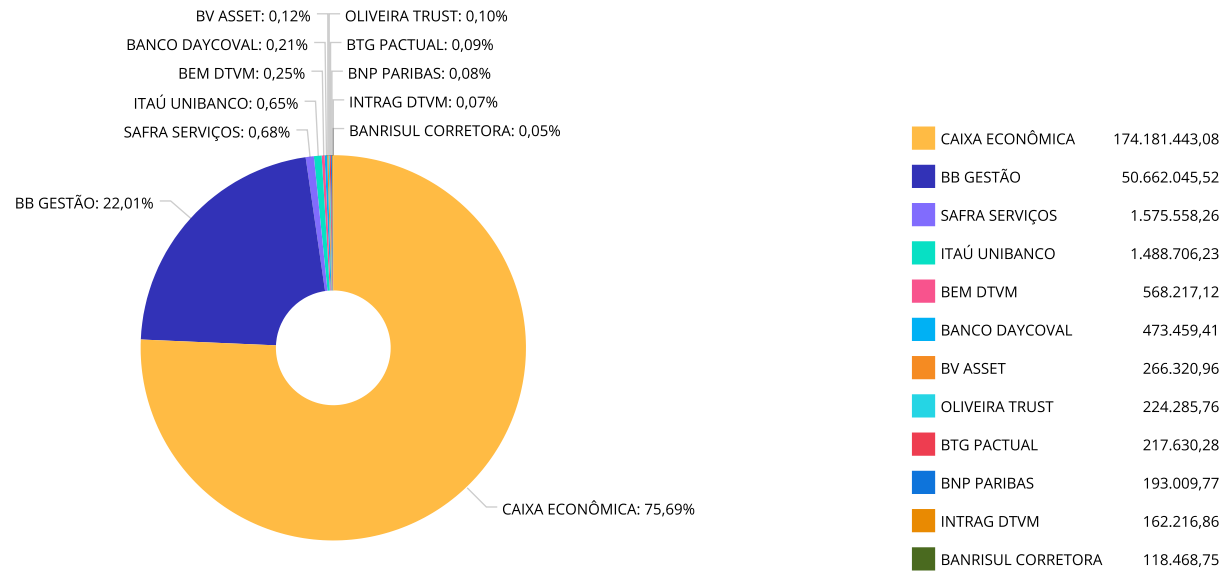
**Retorno dos investimentos e Benchmark's de ativos no mês de Novembro/2022 - RENDA VARIÁVEL**

	Mês	Ano	3M	6M	12M	24M	VaR Mês	Volatilidade 12M
CAIXA AÇÕES MULTIGESTOR FIC AÇÕES	-7,87%	1,93%	-1,30%	-0,74%	4,16%	-7,25%	13,53%	0,22%
<b>SMLL (Benchmark)</b>	-11,23%	-12,42%	-6,49%	-8,76%	-9,10%	-21,09%	-	-
AZ QUEST SMALL MID CAPS FIC AÇÕES	-9,83%	-7,02%	-3,96%	-6,16%	-4,87%	-10,18%	14,88%	0,22%
BB SMALL CAPS FIC AÇÕES	-12,07%	-13,34%	-7,73%	-10,41%	-10,26%	-25,73%	17,63%	0,30%
<b>CDI (Benchmark)</b>	1,02%	11,12%	3,15%	6,50%	11,97%	16,20%	-	-
ITAÚ INSTITUCIONAL JUROS E MOEDAS FIC MULTIMERCADO	0,85%	11,36%	3,01%	6,28%	12,22%	16,74%	0,23%	0,01%
SAFRA S&P REAIS PB FIC MULTIMERCADO	5,94%	-7,47%	5,22%	3,44%	-2,45%	26,00%	14,01%	0,24%
BV ATUARIAL FI MULTIMERCADO CRÉDITO PRIVADO	-0,40%	7,39%	1,02%	1,49%	8,22%	16,84%	2,34%	0,03%
BB FI MULTIMERCADO PREVIDENCIÁRIO LP	0,44%	10,61%	2,96%	5,64%	11,91%	15,79%	0,78%	0,01%
<b>MSCI ACWI (Benchmark)</b>	8,36%	-20,71%	5,19%	8,20%	-18,19%	1,33%	-	-
CAIXA INDEXA BOLSA AMERICANA FI MULTIMERCADO LP	6,04%	-7,44%	5,40%	3,55%	-2,29%	26,81%	14,16%	0,24%
<b>IFIX (Benchmark)</b>	-4,15%	2,23%	-3,66%	1,66%	11,20%	2,09%	-	-
BANRISUL NOVAS FRONTEIRAS FII - BNFS11	-4,54%	-3,82%	1,34%	1,76%	0,84%	-1,41%	13,18%	0,10%

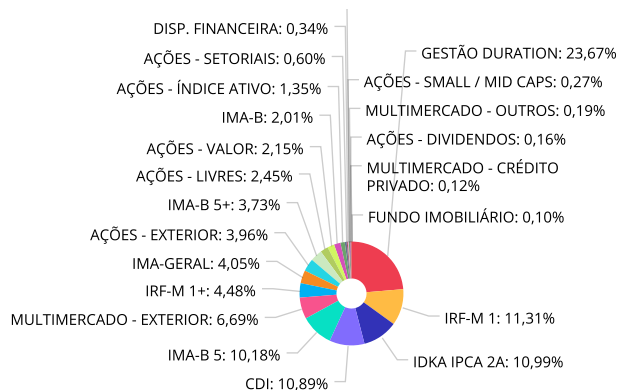
**Retorno dos investimentos e Benchmark's de ativos no mês de Novembro/2022 - INVESTIMENTO NO EXTERIOR**

	Mês	Ano	3M	6M	12M	24M	VaR Mês	Volatilidade 12M
<b>Global BDRX (Benchmark)</b>	7,09%	-24,89%	-0,58%	4,59%	-23,60%	1,33%	-	-
BB TECNOLOGIA FI AÇÕES BDR NÍVEL I	-6,41%	-23,77%	-5,54%	1,43%	-23,86%	-22,84%	9,58%	0,24%
BB AÇÕES ESG IS FI AÇÕES BDR NÍVEL I	6,41%	-21,38%	4,08%	7,81%	-19,03%	5,67%	20,07%	0,20%
<b>MSCI ACWI (Benchmark)</b>	8,36%	-20,71%	5,19%	8,20%	-18,19%	1,33%	-	-
BB AÇÕES ALOCAÇÃO ETF INVESTIMENTO NO EXTERIOR FI AÇÕES	2,54%	-27,61%	-5,02%	-3,20%	-25,83%	-9,78%	12,12%	0,13%

Distribuição dos ativos por Administradores - base (Novembro / 2022)



Distribuição dos ativos por Sub-Segmentos - base (Novembro / 2022)

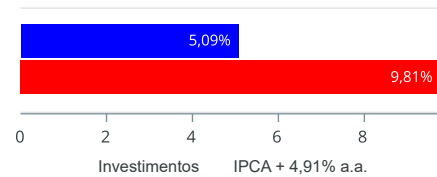


■ GESTÃO DURATION	54.660.559,87	■ IRF-M 1	26.113.874,29	■ IDKA IPCA 2A	25.368.247,47
■ CDI	25.156.603,09	■ IMA-B 5	23.498.293,58	■ MULTIMERCADO - EXTERIOR	15.443.900,90
■ IRF-M 1+	10.335.837,93	■ IMA-GERAL	9.361.866,26	■ AÇÕES - EXTERIOR	9.137.726,56
■ IMA-B 5+	8.615.349,05	■ AÇÕES - LIVRES	5.660.898,73	■ AÇÕES - VALOR	4.968.758,44
■ IMA-B	4.633.686,04	■ AÇÕES - ÍNDICE ATIVO	3.127.526,26	■ AÇÕES - SETORIAIS	1.379.875,66
■ DISP. FINANCEIRA	788.779,61	■ MULTIMERCADO - CONSERVADOR	746.772,63	■ AÇÕES - SMALL / MID CAPS	621.063,51
■ MULTIMERCADO - OUTROS	444.494,79	■ AÇÕES - DIVIDENDOS	365.420,22	■ MULTIMERCADO - CRÉDITO PRIVADO	266.320,96
■ FUNDO IMOBILIÁRIO	224.285,76				

**Retorno e Meta de Rentabilidade acumulados no ano de 2022**

Mês	Saldo Anterior	Aplicações	Resgates	Saldo no Mês	Retorno	Retorno Acum	Retorno Mês	Retorno Acum	Meta Mês	Meta Acum	Gap Acum	VaR
Janeiro	203.869.782,68	86.009,55	0,00	203.070.551,88	-885.240,35	-885.240,35	-0,43%	-0,43%	0,94%	0,94%	-46,06%	2,73%
Fevereiro	203.070.551,88	2.657.142,83	0,00	205.963.810,07	236.115,36	-649.124,99	0,11%	-0,32%	1,38%	2,33%	-13,72%	2,65%
Março	205.963.810,07	1.742.058,01	86.565,27	211.389.014,59	3.769.711,78	3.120.586,79	1,82%	1,49%	2,05%	4,42%	33,68%	3,13%
Abril	211.389.014,59	1.508.934,45	31.000,00	210.872.024,17	-1.994.924,87	1.125.661,92	-0,94%	0,54%	1,43%	5,91%	9,11%	2,76%
Mai	210.872.024,17	690.068,84	0,00	213.333.027,89	1.770.934,88	2.896.596,80	0,84%	1,38%	0,89%	6,86%	20,13%	3,09%
Junho	213.333.027,89	2.404.469,39	890.700,00	212.375.156,71	-2.471.640,57	424.956,23	-1,15%	0,21%	1,07%	8,00%	2,68%	2,98%
Julho	212.375.156,71	1.516.849,26	77.100,00	217.162.885,43	3.347.979,46	3.772.935,69	1,57%	1,78%	-0,28%	7,70%	23,16%	2,50%
Agosto	217.162.885,43	1.812.071,80	16.500,00	221.147.535,14	2.189.077,91	5.962.013,60	1,00%	2,80%	0,08%	7,78%	35,99%	2,71%
Setembro	221.147.535,14	6.135.980,43	4.898.084,39	222.424.603,55	39.172,37	6.001.185,97	0,02%	2,82%	0,11%	7,90%	35,69%	2,78%
Outubro	222.424.603,55	4.215.910,04	2.557.636,96	228.737.824,44	4.654.947,81	10.656.133,78	2,08%	4,96%	0,97%	8,95%	55,36%	3,03%
Novembro	228.737.824,44	1.241.870,66	147.547,56	230.131.362,00	299.214,46	10.955.348,24	0,13%	5,09%	0,79%	9,81%	51,88%	4,15%

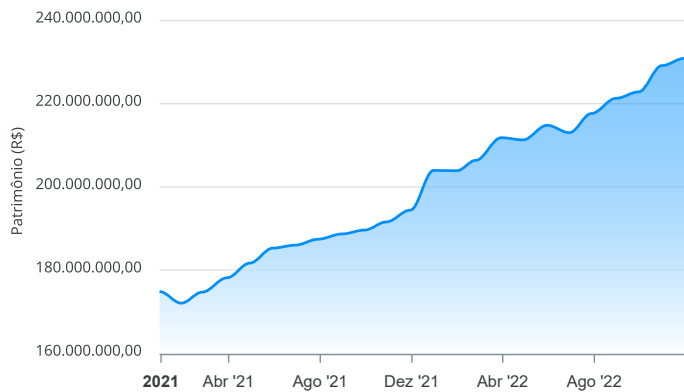
Investimentos x Meta de Rentabilidade





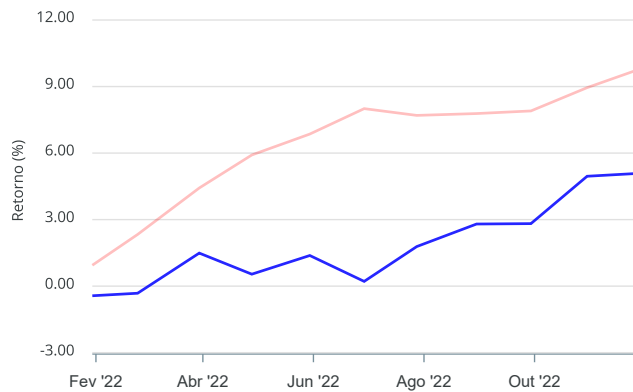
Gráficos ilustrativos de Evolução Patrimonial e indicadores

Evolução do Patrimônio



Comparativo

ANO 36M



- Investimentos    Meta de Rentabilidade     CDI     IMA-B
- IMA-B 5     IMA-B 5+     IMA Geral     IRF-M     IRF-M 1
- IRF-M 1+     Ibovespa     IBX     SMLL     IDIV

Retorno dos Investimentos após as movimentações (aplicações e resgates) no mês de Novembro/2022

FUNDOS DE RENDA FIXA

Ativos Renda Fixa	Saldo Anterior	Aplicações	Resgates	Saldo Atual	Retorno (R\$)	Retorno (%)	(%) Instit	Var - Mês
CAIXA BRASIL FI RENDA FIXA REFERENCIADO DI LP	16.160.027,47	1.105.193,12	13.650,00	17.419.222,94	167.652,35	0,97%	1,04%	0,01%
BANRISUL SOBERANO FI RENDA FIXA SIMPLES LP	93.313,33	0,00	0,00	94.218,85	905,52	0,97%	0,97%	0,01%
BB FLUXO FIC RENDA FIXA SIMPLES PREVIDENCIÁRIO	6.893.491,09	133.897,56	0,00	7.092.462,47	65.073,82	0,93%	0,93%	0,00%
CAIXA BRASIL IRF-M 1 TÍTULOS PÚBLICOS FI RENDA FIX...	25.875.393,63	0,00	0,00	26.113.874,29	238.480,66	0,92%	0,92%	0,19%
BANRISUL AUTOMÁTICO FI RENDA FIXA CURTO PRAZO	21.276,65	2.779,98	0,00	24.249,90	193,27	0,80%	0,85%	0,02%
BB TÍTULOS PÚBLICOS IPCA FI RENDA FIXA PREVIDENCIÁ...	4.658.390,07	0,00	133.897,56	4.558.406,29	33.913,78	0,73%	0,74%	0,87%
ITAÚ INSTITUCIONAL GLOBAL DINÂMICO FIC RENDA FIXA ...	523.932,19	0,00	0,00	526.448,93	2.516,74	0,48%	0,48%	0,61%
CAIXA BRASIL GESTÃO ESTRATÉGICA FIC RENDA FIXA	41.247.544,63	0,00	0,00	41.283.501,77	35.957,14	0,09%	0,09%	1,34%
BB ALOCAÇÃO ATIVA FIC RENDA FIXA PREVIDENCIÁRIO	9.369.780,64	0,00	0,00	9.361.866,26	-7.914,38	-0,08%	-0,08%	2,28%
BB ALOCAÇÃO ATIVA RETORNO TOTAL FIC RENDA FIXA PRE...	12.874.100,77	0,00	0,00	12.859.295,59	-14.805,18	-0,11%	-0,12%	2,39%
CAIXA BRASIL IMA-B 5 TÍTULOS PÚBLICOS FI RENDA FIX...	19.006.168,48	0,00	0,00	18.939.887,29	-66.281,19	-0,35%	-0,35%	1,96%
CAIXA BRASIL IDKA IPCA 2A TÍTULOS PÚBLICOS FI REND...	25.548.437,60	0,00	0,00	25.368.247,47	-180.190,13	-0,71%	-0,71%	2,08%
BB IMA-B FI RENDA FIXA PREVIDENCIÁRIO	1.181.409,07	0,00	0,00	1.172.443,73	-8.965,34	-0,76%	-0,76%	4,43%
CAIXA BRASIL IMA-B TÍTULOS PÚBLICOS FI RENDA FIXA ...	3.490.192,74	0,00	0,00	3.461.242,31	-28.950,43	-0,83%	-0,83%	4,52%
ITAÚ INSTITUCIONAL ALOCAÇÃO DINÂMICA FIC RENDA FIX...	523.153,12	0,00	0,00	517.762,51	-5.390,61	-1,03%	-1,03%	3,98%
CAIXA BRASIL IMA-B 5+ TÍTULOS PÚBLICOS FI RENDA FI...	8.719.659,71	0,00	0,00	8.615.349,05	-104.310,66	-1,20%	-1,20%	6,73%
CAIXA BRASIL IRF-M 1+ TÍTULOS PÚBLICOS FI RENDA FI...	10.492.507,68	0,00	0,00	10.335.837,93	-156.669,75	-1,49%	-1,49%	4,85%
<b>Total Renda Fixa</b>	<b>186.678.778,87</b>	<b>1.241.870,66</b>	<b>147.547,56</b>	<b>187.744.317,58</b>	<b>-28.784,39</b>	<b>-0,02%</b>		<b>1,80%</b>

Retorno dos Investimentos após as movimentações (aplicações e resgates) no mês de Novembro/2022

FUNDOS DE RENDA VARIÁVEL

Ativos Renda Variável/Estruturados/Imobiliário	Saldo Anterior	Aplicações	Resgates	Saldo Atual	Retorno (R\$)	Retorno (%)	(%) Instit	Var - Mês
CAIXA INDEXA BOLSA AMERICANA FI MULTIMERCADO LP	13.077.927,48	0,00	0,00	13.868.342,64	790.415,16	6,04%	6,04%	14,16%
SAFRA S&P REAIS PB FIC MULTIMERCADO	1.487.190,29	0,00	0,00	1.575.558,26	88.367,97	5,94%	5,94%	14,01%
ITAÚ INSTITUCIONAL JUROS E MOEDAS FIC MULTIMERCADO	440.754,47	0,00	0,00	444.494,79	3.740,32	0,85%	0,85%	0,23%
CAIXA DIVIDENDOS FI AÇÕES	146.146,99	0,00	0,00	147.131,35	984,36	0,67%	0,67%	13,15%
BB FI MULTIMERCADO PREVIDENCIÁRIO LP	743.521,86	0,00	0,00	746.772,63	3.250,77	0,44%	0,44%	0,78%
BV ATUARIAL FI MULTIMERCADO CRÉDITO PRIVADO	267.395,37	0,00	0,00	266.320,96	-1.074,41	-0,40%	-0,40%	2,34%
BB INFRAESTRUTURA FIC AÇÕES	210.509,10	0,00	0,00	208.641,78	-1.867,32	-0,89%	-0,89%	14,27%
BANRISUL NOVAS FRONTEIRAS FII - BNFS11	230.160,96	0,00	0,00	224.285,76	-5.875,20	-2,55%	-3,39%	13,18%
BB FI AÇÕES	777.282,90	0,00	0,00	757.264,44	-20.018,46	-2,58%	-2,58%	15,46%
BB AÇÕES VALOR FIC AÇÕES	4.517.854,52	0,00	0,00	4.382.290,80	-135.563,72	-3,00%	-3,00%	13,50%
CAIXA EXPERT VINCI VALOR DIVIDENDOS RPPS FIC AÇÕES	225.590,14	0,00	0,00	218.288,87	-7.301,27	-3,24%	-3,24%	13,14%
SULAMÉRICA EQUITIES FI AÇÕES	118.671,85	0,00	0,00	113.008,23	-5.663,62	-4,77%	-4,77%	13,10%
CAIXA BRASIL IBX-50 FI AÇÕES	3.119.085,07	0,00	0,00	2.934.516,49	-184.568,58	-5,92%	-5,92%	13,84%
META VALOR FI AÇÕES	510.961,68	0,00	0,00	473.459,41	-37.502,27	-7,34%	-7,34%	17,17%
CAIXA INFRAESTRUTURA FI AÇÕES	210.792,25	0,00	0,00	194.949,09	-15.843,16	-7,52%	-7,52%	15,71%
CAIXA AÇÕES MULTIGESTOR FIC AÇÕES	5.731.997,73	0,00	0,00	5.281.051,59	-450.946,14	-7,87%	-7,87%	13,53%
BTG PACTUAL ABSOLUTO INSTITUCIONAL FIC AÇÕES	236.774,53	0,00	0,00	217.630,28	-19.144,25	-8,09%	-8,09%	13,47%
AZ QUEST SMALL MID CAPS FIC AÇÕES	504.832,78	0,00	0,00	455.208,89	-49.623,89	-9,83%	-9,83%	14,88%
BNP PARIBAS STRATÉGIE SUSTENTÁVEL IS FI AÇÕES	214.308,82	0,00	0,00	193.009,77	-21.299,05	-9,94%	-9,94%	13,72%
BB SMALL CAPS FIC AÇÕES	188.615,01	0,00	0,00	165.854,62	-22.760,39	-12,07%	-12,07%	17,63%

Retorno dos Investimentos após as movimentações (aplicações e resgates) no mês de Novembro/2022

## FUNDOS DE RENDA VARIÁVEL

Ativos Renda Variável/Estruturados/Imobiliário	Saldo Anterior	Aplicações	Resgates	Saldo Atual	Retorno (R\$)	Retorno (%)	(%) Instit	Var - Mês
BB SETOR FINANCEIRO FIC AÇÕES	250.607,05	0,00	0,00	219.020,35	-31.586,70	-12,60%	-12,60%	15,72%
EQUITAS SELECTION INSTITUCIONAL FIC AÇÕES	187.008,90	0,00	0,00	162.216,86	-24.792,04	-13,26%	-13,26%	18,27%
<b>Total Renda Variável</b>	<b>33.397.989,75</b>	<b>0,00</b>	<b>0,00</b>	<b>33.249.317,86</b>	<b>-148.671,89</b>	<b>-0,45%</b>		<b>13,47%</b>

## Retorno dos Investimentos após as movimentações (aplicações e resgates) no mês de (Novembro / 2022)

## FUNDOS EXTERIOR

Ativos Exterior	Saldo Anterior	Aplicações	Resgates	Saldo Atual	Retorno (R\$)	Retorno (%)	(%) Instit	Var - Mês
BB AÇÕES ESG IS FI AÇÕES BDR NÍVEL I	7.063.884,22	0,00	0,00	7.516.562,90	452.678,68	6,41%	6,41%	20,07%
BB AÇÕES ALOCAÇÃO ETF INVESTIMENTO NO EXTERIOR FI ...	1.412.201,85	0,00	0,00	1.448.050,52	35.848,67	2,54%	2,54%	12,12%
BB TECNOLOGIA FI AÇÕES BDR NÍVEL I	184.969,75	0,00	0,00	173.113,14	-11.856,61	-6,41%	-6,41%	9,58%
<b>Total Exterior</b>	<b>8.661.055,82</b>	<b>0,00</b>	<b>0,00</b>	<b>9.137.726,56</b>	<b>476.670,74</b>	<b>5,50%</b>		<b>18,61%</b>

#### Disclaimer

Este documento (caracterizado como relatório, parecer ou análise) foi preparado para uso exclusivo do destinatário, não podendo ser reproduzido ou distribuído por este a qualquer pessoa sem expressa autorização da empresa. As informações aqui contidas são somente com o objetivo de prover informações e não representa, em nenhuma hipótese, uma oferta de compra e venda ou solicitação de compra e venda de qualquer valor mobiliário ou instrumento financeiro. Trata-se apenas uma OPINIÃO que reflete o momento da análise e são consubstanciadas em informações coletadas em fontes públicas e que julgamos confiáveis.

A utilização destas informações em suas tomadas de decisão e consequentes perdas e ganhos não nos torna responsáveis diretos. As informações aqui contidas não representam garantia de exatidão das informações prestadas ou julgamento sobre a qualidade delas, e não devem ser consideradas como tais.

As informações deste documento estão em consonância com as informações sobre os produtos mencionados, entretanto não substituem seus materiais oficiais, como regulamentos, prospectos de divulgação e outros. É recomendada a leitura cuidadosa destes materiais, com especial atenção para as cláusulas relativas ao objetivo, aos riscos e à política de investimento dos produtos. Todas as informações podem ser obtidas com o responsável pela distribuição, gestão ou no site da CVM (Comissão de Valores Mobiliários).

Sua elaboração buscou atender os objetivos de investimentos do cliente, considerando a sua situação financeira e seu perfil.

A rentabilidade obtida no passado não representa garantia de rentabilidade futura e os produtos estruturados e/ou de longo prazo possuem, além da volatilidade, riscos associados à sua carteira de crédito e estruturação. Os riscos inerentes aos diversos tipos de operações com valores mobiliários de bolsa, balcão, nos mercados de liquidação futura e de derivativos, podem resultar em perdas aos investimentos realizados, bem como o inverso proporcionalmente. Todos e qualquer outro valor exibido está representado em Real (BRL) e para os cálculos, foram utilizadas observações diárias, sendo sua fonte o Sistema Quantum Axis e a CVM.

A contratação de empresa de consultoria de valores mobiliários para a emissão deste documento não assegura ou sugere a existência de garantia de resultados futuros ou a isenção de risco. Cabe a consultoria de valores mobiliários a prestação dos serviços de orientação, recomendação e aconselhamento, de forma profissional, independente e individualizada, sobre investimentos no mercado de valores mobiliários, cuja adoção e implementação sejam exclusivas do cliente.

Na apuração do cálculo de rentabilidade da carteira de investimentos são considerados os recursos descritos no art. 6º da Resolução CMN nº 4.963/2021, provenientes do recolhimento das alíquotas de contribuição dos servidores, exclusivamente com finalidade previdenciária, excluindo qualquer tipo de recurso recebidos com finalidade administrativa, em consonância com a Portaria nº 402/2008, art. 15, inciso III, alínea "a".

Os RPPS devem estar adequados às normativas pertinentes e principalmente a Portaria nº 519, de 24 de agosto de 2011 e suas alterações, além da Resolução CMN nº 4.963 de 25 de novembro de 2021 e suas alterações, que dispõem sobre as aplicações dos recursos financeiros dos Regimes Próprios de Previdência Social, instituídos pela União, Estados, Distrito Federal e Municípios e dá outras providências.

