

# Relatório Analítico dos Investimentos

em abril de 2021

**Carteira consolidada de investimentos - base (Abril / 2021)**

Produto / Fundo	Resgate	Carência	Saldo	Particip. S/ Total	Cotistas	% S/ PL do Fundo	Enquadramento
BB ALOCAÇÃO ATIVA FIC RENDA FIXA PREVIDENCIÁRIO	D+3	Não há	8.618.110,89	4,75%	608	0,09%	Artigo 7º, Inciso I, Alínea ' b '
BB IMA-B 5+ TÍTULOS PÚBLICOS FI RENDA FIXA PREVI...	D+2	Não há	2.464.601,23	1,36%	270	0,18%	Artigo 7º, Inciso I, Alínea ' b '
BB IMA-B TÍTULOS PÚBLICOS FI RENDA FIXA PREVIDEN...	D+1	Não há	993.658,26	0,55%	670	0,01%	Artigo 7º, Inciso I, Alínea ' b '
BB IMA-GERAL EX-C TÍTULOS PÚBLICOS FI RENDA FIXA...	D+1	Não há	1.268.871,85	0,70%	124	0,29%	Artigo 7º, Inciso I, Alínea ' b '
CAIXA BRASIL GESTÃO ESTRATÉGICA FIC RENDA FIXA	D+0	Não há	37.940.743,63	20,89%	941	0,24%	Artigo 7º, Inciso I, Alínea ' b '
CAIXA BRASIL IDKA IPCA 2A TÍTULOS PÚBLICOS FI RE...	D+0	Não há	21.759.650,70	11,98%	1.025	0,20%	Artigo 7º, Inciso I, Alínea ' b '
CAIXA BRASIL IMA-B 5 TÍTULOS PÚBLICOS FI RENDA F...	D+0	Não há	27.492.698,50	15,14%	995	0,20%	Artigo 7º, Inciso I, Alínea ' b '
CAIXA BRASIL IMA-B 5+ TÍTULOS PÚBLICOS FI RENDA ...	D+0	Não há	2.713.372,13	1,49%	311	0,18%	Artigo 7º, Inciso I, Alínea ' b '
CAIXA BRASIL IMA-B TÍTULOS PÚBLICOS FI RENDA FIX...	D+0	Não há	10.129.052,15	5,58%	885	0,17%	Artigo 7º, Inciso I, Alínea ' b '
CAIXA BRASIL IRF-M 1 TÍTULOS PÚBLICOS FI RENDA F...	D+0	Não há	27.758.264,06	15,28%	1.333	0,30%	Artigo 7º, Inciso I, Alínea ' b '
BANRISUL PREVIDÊNCIA MUNICIPAL IMA GERAL FI REND...	D+0	Não há	17.572,71	0,01%	97	0,01%	Artigo 7º, Inciso III, Alínea ' a '
BB ALOCAÇÃO ATIVA RETORNO TOTAL FIC RENDA FIXA P...	D+3	Não há	11.670.273,28	6,43%	546	0,32%	Artigo 7º, Inciso IV, Alínea ' a '
BB IMA-B FI RENDA FIXA PREVIDENCIÁRIO	D+1	Não há	1.094.160,68	0,60%	269	0,09%	Artigo 7º, Inciso IV, Alínea ' a '
CAIXA BRASIL FI RENDA FIXA REFERENCIADO DI LP	D+0	Não há	635.679,58	0,35%	656	0,01%	Artigo 7º, Inciso IV, Alínea ' a '
CAIXA BRASIL IBX-50 FI AÇÕES	D+4	Não há	2.410.052,51	1,33%	98	0,20%	Artigo 8º, Inciso I, Alínea ' a '
AZ QUEST SMALL MID CAPS FIC AÇÕES	D+30	Não há	577.185,65	0,32%	5.785	0,03%	Artigo 8º, Inciso II, Alínea ' a '
BB AÇÕES VALOR FIC AÇÕES	D+33	Não há	4.633.398,80	2,55%	2.146	0,38%	Artigo 8º, Inciso II, Alínea ' a '
BB FI AÇÕES	D+4	Não há	557.922,55	0,31%	22.342	0,16%	Artigo 8º, Inciso II, Alínea ' a '
BB INFRAESTRUTURA FIC AÇÕES	D+4	Não há	219.474,04	0,12%	7.209	0,14%	Artigo 8º, Inciso II, Alínea ' a '
BB SETOR FINANCEIRO FIC AÇÕES	D+4	Não há	250.744,36	0,14%	7.577	0,11%	Artigo 8º, Inciso II, Alínea ' a '

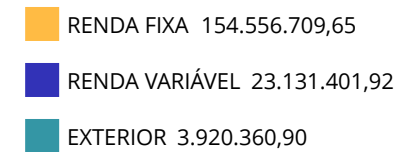
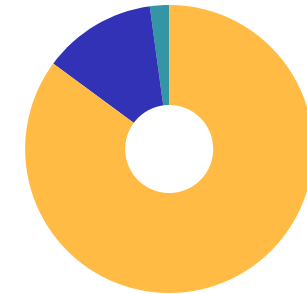


Carteira consolidada de investimentos - base (Abril / 2021)

Produto / Fundo	Resgate	Carência	Saldo	Particip. S/ Total	Cotistas	% S/ PL do Fundo	Enquadramento
<b>Total para cálculo dos limites da Resolução</b>			<b>181.608.472,47</b>				
DISPONIBILIDADES FINANCEIRAS			<b>47.057,60</b>				Artigo 6º
<b>PL Total</b>			<b>181.655.530,07</b>				

**Enquadramento e Política de Investimento (RENDA FIXA) - base (Abril / 2021)**

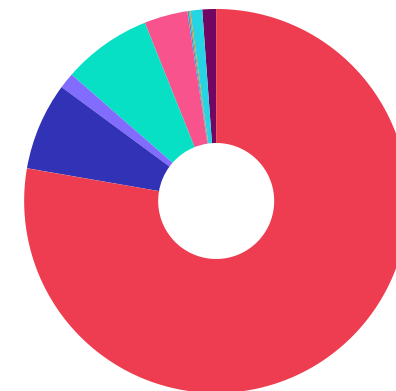
Artigos - Renda Fixa	Resolução	Carteira \$	Carteira	Estratégia de Alocação - 2021			GAP Superior
				Inf	Alvo	Sup	
Artigo 7º, Inciso I, Alínea ' b '	100,00%	141.139.023,40	77,72%	40,00%	50,00%	100,00%	40.469.449,07
Artigo 7º, Inciso III, Alínea ' a '	60,00%	17.572,71	0,01%	1,00%	5,00%	70,00%	127.108.358,02
Artigo 7º, Inciso IV, Alínea ' a '	40,00%	13.400.113,54	7,38%	15,00%	20,00%	40,00%	59.243.275,45
<b>Total Renda Fixa</b>	<b>100,00%</b>	<b>154.556.709,65</b>	<b>85,10%</b>	<b>56,00%</b>	<b>75,00%</b>	<b>210,00%</b>	



Enquadramento e Política de Investimento (RENDA VARIÁVEL E EXTERIOR) - base (Abril / 2021)

Artigos - Renda Variável	Resolução	Carteira \$	Carteira	Estratégia de Alocação - 2021			GAP Superior
				Inf	Alvo	Sup	
Artigo 8º, Inciso I, Alínea ' a '	30,00%	2.410.052,51	1,33%	2,00%	5,00%	30,00%	52.072.489,23
Artigo 8º, Inciso II, Alínea ' a '	20,00%	13.639.581,38	7,51%	5,00%	15,00%	20,00%	22.682.113,11
Artigo 8º, Inciso III	10,00%	6.636.759,96	3,65%	5,00%	5,00%	10,00%	11.524.087,29
Artigo 8º, Inciso IV, Alínea ' b '	5,00%	224.910,00	0,12%	1,00%	2,50%	5,00%	8.855.513,62
Desenquadrado - RV	0,00%	220.098,07	0,12%	0,00%	0,00%	0,00%	-220.098,07
<b>Total Renda Variável</b>	<b>30,00%</b>	<b>23.131.401,92</b>	<b>12,74%</b>	<b>13,00%</b>	<b>27,50%</b>	<b>65,00%</b>	

Artigos - Exterior	Resolução	Carteira \$	Carteira	Estratégia de Alocação - Limite - 2021			GAP Superior
				Inferior	Alvo	Superior	
Artigo 9º, Inciso II	10,00%	1.814.049,54	1,00%	0,00%	0,00%	0,00%	-1.814.049,54
Artigo 9º, Inciso III	10,00%	2.106.311,36	1,16%	0,50%	2,50%	10,00%	16.054.535,89
<b>Total Exterior</b>	<b>10,00%</b>	<b>3.920.360,90</b>	<b>2,16%</b>	<b>0,50%</b>	<b>2,50%</b>	<b>10,00%</b>	



**Enquadramento por Gestores - base (Abril / 2021)**

Gestão	Valor	% S/ Carteira	% S/ PL Gestão
CAIXA DTVM	140.610.589,48	77,43	-
BB GESTÃO DE RECURSOS DTVM	36.589.731,08	20,15	0,00
BANCO J. SAFRA S/A	1.447.268,51	0,80	0,00
META ASSET MANAGEMENT	586.415,90	0,32	0,18
AZ QUEST INVESTIMENTOS	577.185,65	0,32	0,00
ITAÚ UNIBANCO	384.280,17	0,21	0,00
BTG PACTUAL ASSET MANAGEMENT S...	322.889,49	0,18	0,00
EQUITAS INVESTIMENTOS	252.108,68	0,14	0,00
BV ASSET	236.100,10	0,13	0,00
OLIVEIRA TRUST	224.910,00	0,12	0,00
BNP PARIBAS ASSET MANAGEMENT	220.098,07	0,12	0,00
SUL AMERICA INVESTIMENTOS GEST...	139.322,63	0,08	0,00
BANRISUL CORRETORA	17.572,71	0,01	0,00

**Estratégia de Alocação para os Próximos 5 Anos**

Artigos	Estratégia de Alocação - 2021		Limite Inferior (%)	Limite Superior (%)
	Carteira \$	Carteira %		
Artigo 7º, Inciso I, Alínea ' b '	0,00	0,00	0,00	100,00
Artigo 7º, Inciso III, Alínea ' a '	0,00	0,00	0,00	70,00
Artigo 7º, Inciso IV, Alínea ' a '	0,00	0,00	0,00	40,00
Artigo 8º, Inciso I, Alínea ' a '	0,00	0,00	0,00	30,00
Artigo 8º, Inciso II, Alínea ' a '	0,00	0,00	0,00	20,00
Artigo 8º, Inciso III	0,00	0,00	0,00	10,00
Artigo 8º, Inciso IV, Alínea ' b '	0,00	0,00	0,00	5,00
Artigo 9º, Inciso III	0,00	0,00	0,00	10,00

**Artigo 20º** - O total das aplicações dos recursos do regime próprio de previdência social em fundos de investimento e carteiras administradas não pode exceder a 5% (cinco por cento) do volume total de recursos de terceiros gerido por um mesmo gestor ou por gestoras ligadas ao seu respectivo grupo econômico, assim definido pela CVM em regulamentação específica. (NR) - (Resolução 4963)

**Retorno dos investimentos e Benchmark's de ativos no mês de Abril/2021 - RENDA FIXA**

	Mês	Ano	3M	6M	12M	24M	VaR Mês	Volatilidade 12M
<b>IDKA IPCA 2 Anos (Benchmark)</b>	1,35%	1,30%	1,16%	4,35%	9,41%	18,84%	-	-
CAIXA BRASIL IDKA IPCA 2A TÍTULOS PÚBLICOS FI RENDA FIXA LP	1,02%	0,99%	0,86%	3,91%	9,09%	17,10%	1,40%	0,02%
<b>IMA Geral (Benchmark)</b>	0,51%	-0,82%	-0,58%	1,93%	4,62%	13,48%	-	-
BB IMA-GERAL EX-C TÍTULOS PÚBLICOS FI RENDA FIXA PREVIDENCIÁRIO	0,45%	-1,27%	-0,83%	1,52%	3,54%	11,83%	1,22%	0,03%
BANRISUL PREVIDÊNCIA MUNICIPAL IMA GERAL FI RENDA FIXA LP	0,51%	-1,20%	-0,72%	1,56%	3,72%	11,70%	1,19%	0,03%
<b>IMA-B 5+ (Benchmark)</b>	0,45%	-4,67%	-3,03%	5,14%	10,30%	19,64%	-	-
BB IMA-B 5+ TÍTULOS PÚBLICOS FI RENDA FIXA PREVIDENCIÁRIO	0,48%	-4,67%	-3,02%	5,02%	9,90%	19,07%	3,65%	0,13%
CAIXA BRASIL IMA-B 5+ TÍTULOS PÚBLICOS FI RENDA FIXA LP	0,45%	-4,73%	-3,08%	5,11%	10,11%	18,85%	3,69%	0,13%
<b>IRF-M 1 (Benchmark)</b>	0,27%	0,40%	0,36%	0,94%	2,33%	9,09%	-	-
CAIXA BRASIL IRF-M 1 TÍTULOS PÚBLICOS FI RENDA FIXA	0,28%	0,34%	0,31%	0,84%	2,12%	8,65%	0,16%	0,00%
<b>IMA-B 5 (Benchmark)</b>	0,87%	0,72%	0,62%	3,92%	8,92%	18,36%	-	-
CAIXA BRASIL IMA-B 5 TÍTULOS PÚBLICOS FI RENDA FIXA LP	0,86%	0,63%	0,55%	3,78%	8,62%	17,71%	1,35%	0,03%
<b>IMA-B (Benchmark)</b>	0,65%	-2,17%	-1,33%	4,63%	9,66%	19,46%	-	-
BB IMA-B FI RENDA FIXA PREVIDENCIÁRIO	0,65%	-2,26%	-1,41%	4,44%	9,38%	18,56%	2,54%	0,08%
BB IMA-B TÍTULOS PÚBLICOS FI RENDA FIXA PREVIDENCIÁRIO	0,65%	-2,22%	-1,37%	4,55%	9,38%	18,91%	2,53%	0,08%



**Retorno dos investimentos e Benchmark's de ativos no mês de Abril/2021 - RENDA FIXA**

	Mês	Ano	3M	6M	12M	24M	VaR Mês	Volatilidade 12M
CAIXA BRASIL IMA-B TÍTULOS PÚBLICOS FI RENDA FIXA LP	0,63%	-2,25%	-1,39%	4,52%	9,41%	18,68%	2,54%	0,08%
<b>CDI (Benchmark)</b>	0,21%	0,69%	0,54%	1,01%	2,14%	7,45%	-	-
BB ALOCAÇÃO ATIVA FIC RENDA FIXA PREVIDENCIÁRIO	0,62%	-1,27%	-0,72%	1,94%	4,05%	12,99%	1,37%	0,04%
CAIXA BRASIL FI RENDA FIXA REFERENCIADO DI LP	0,26%	0,60%	0,44%	1,13%	2,22%	6,79%	0,08%	0,00%
<b>IPCA (Benchmark)</b>	0,31%	2,37%	2,11%	4,67%	6,76%	9,32%	-	-
BB ALOCAÇÃO ATIVA RETORNO TOTAL FIC RENDA FIXA PREVIDENCIÁRIO	0,71%	-1,04%	-0,57%	2,66%	4,74%	-	1,53%	0,04%
CAIXA BRASIL GESTÃO ESTRATÉGICA FIC RENDA FIXA	0,67%	0,48%	0,46%	2,64%	4,63%	18,72%	1,03%	0,02%

**Retorno dos investimentos e Benchmark's de ativos no mês de Abril/2021 - RENDA VARIÁVEL**

	Mês	Ano	3M	6M	12M	24M	VaR Mês	Volatilidade 12M
<b>IBX-50 (Benchmark)</b>	2,90%	2,08%	5,01%	29,80%	53,43%	25,21%	-	-
CAIXA BRASIL IBX-50 FI AÇÕES	3,35%	2,57%	5,60%	29,42%	52,38%	24,50%	6,75%	0,23%

<b>IDIV (Benchmark)</b>	2,03%	-1,25%	4,03%	23,07%	37,02%	27,18%	-	-
CAIXA EXPERT VINCI VALOR DIVIDENDOS RPPS FIC AÇÕES	2,52%	-0,29%	3,61%	24,61%	38,83%	27,74%	5,65%	0,22%
CAIXA DIVIDENDOS FI AÇÕES	1,54%	-3,90%	2,44%	20,20%	19,76%	16,82%	6,11%	0,24%

<b>IBX (Benchmark)</b>	2,84%	2,09%	5,28%	28,66%	51,24%	28,38%	-	-
META VALOR FI AÇÕES	1,21%	-3,63%	2,67%	16,40%	43,79%	31,03%	7,29%	0,25%

<b>Ibovespa (Benchmark)</b>	1,94%	-0,10%	3,33%	26,55%	47,68%	23,39%	-	-
BNP PARIBAS STRATÉGIE FI AÇÕES	1,93%	-0,93%	2,60%	24,23%	44,55%	25,56%	6,10%	-
BB SETOR FINANCEIRO FIC AÇÕES	0,66%	-7,06%	-0,50%	21,76%	34,06%	-0,27%	9,23%	0,30%
BB FI AÇÕES	-2,76%	-22,43%	-11,08%	1,45%	6,84%	-36,17%	7,74%	0,34%
BB INFRAESTRUTURA FIC AÇÕES	7,75%	10,27%	14,68%	36,87%	72,76%	58,12%	6,99%	0,22%
BB AÇÕES VALOR FIC AÇÕES	2,32%	-0,33%	5,57%	29,09%	48,88%	28,36%	5,30%	0,25%
BTG PACTUAL ABSOLUTO INSTITUCIONAL FIC AÇÕES	0,99%	-0,48%	0,14%	13,82%	42,42%	38,03%	6,71%	0,18%
SULAMÉRICA EQUITIES FI AÇÕES	2,02%	-2,35%	0,93%	18,76%	36,35%	11,96%	6,04%	0,24%
CAIXA AÇÕES MULTIGESTOR FIC AÇÕES	3,35%	1,00%	3,67%	22,34%	41,63%	-	4,02%	0,21%
CAIXA INFRAESTRUTURA FI AÇÕES	1,81%	-1,75%	2,47%	21,54%	40,63%	34,86%	5,65%	0,24%

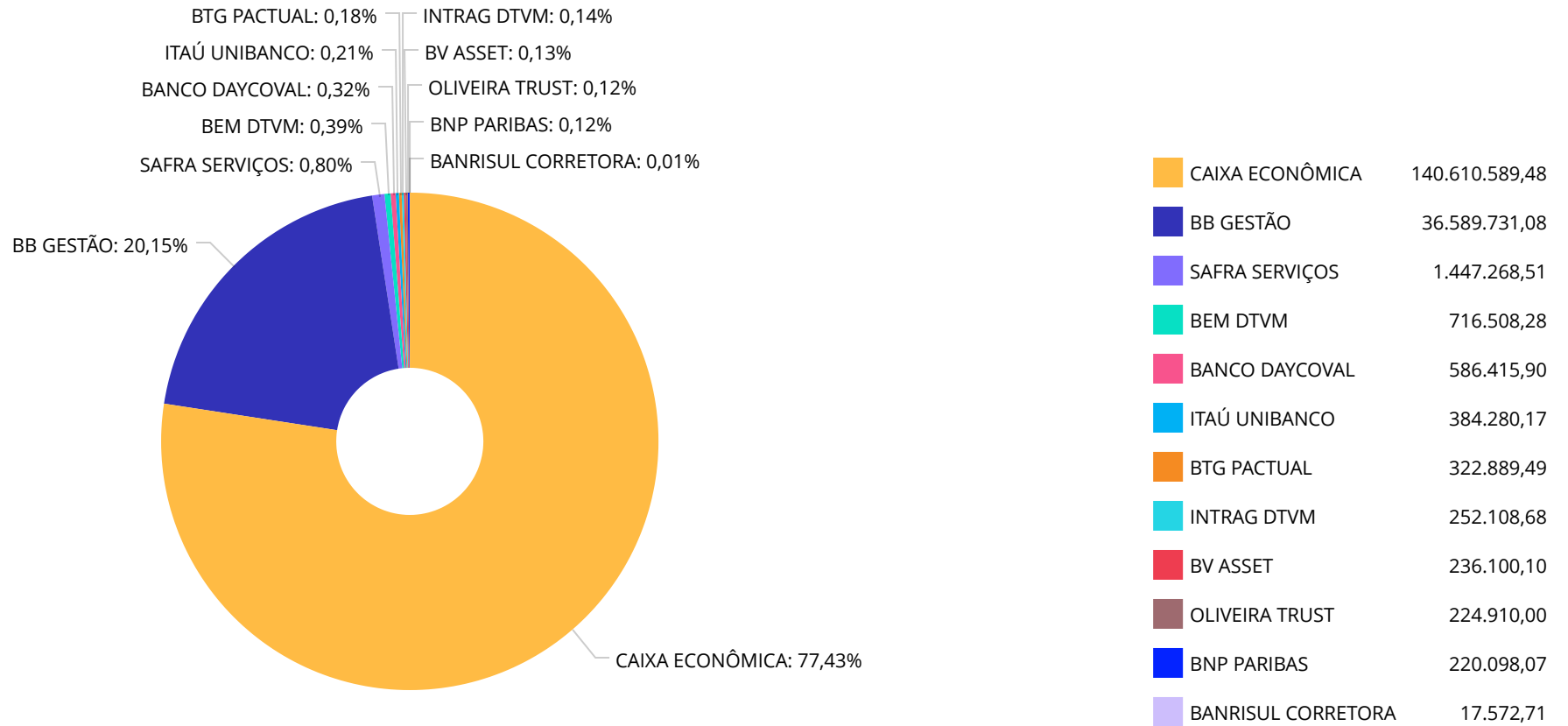
**Retorno dos investimentos e Benchmark's de ativos no mês de Abril/2021 - RENDA VARIÁVEL**

	Mês	Ano	3M	6M	12M	24M	VaR Mês	Volatilidade 12M
EQUITAS SELECTION INSTITUCIONAL FIC AÇÕES	5,51%	1,36%	1,35%	22,70%	36,58%	30,38%	5,18%	0,23%
<b>SMLL (Benchmark)</b>	4,38%	3,46%	7,14%	29,74%	55,90%	48,74%	-	-
BB SMALL CAPS FIC AÇÕES	4,81%	1,36%	6,36%	27,04%	51,78%	35,00%	6,16%	0,25%
AZ QUEST SMALL MID CAPS FIC AÇÕES	6,93%	6,51%	8,59%	27,10%	48,65%	48,11%	4,73%	0,22%
<b>CDI (Benchmark)</b>	0,21%	0,69%	0,54%	1,01%	2,14%	7,45%	-	-
ITAÚ INSTITUCIONAL JUROS E MOEDAS FIC MULTIMERCADO	0,20%	0,58%	0,50%	1,08%	2,32%	8,89%	0,16%	0,00%
BV ATUARIAL FI MULTIMERCADO CRÉDITO PRIVADO	1,03%	0,73%	0,49%	5,34%	12,38%	18,88%	1,88%	0,04%
BB FI MULTIMERCADO PREVIDENCIÁRIO LP	0,57%	0,63%	0,74%	2,76%	2,76%	9,02%	0,37%	0,02%
SAFRA S&P REAIS PB FI MULTIMERCADO	5,36%	12,29%	12,49%	27,99%	42,57%	40,85%	4,12%	0,15%
<b>MSCI ACWI (Benchmark)</b>	-1,13%	12,92%	7,72%	19,25%	42,86%	83,15%	-	-
CAIXA INDEXA BOLSA AMERICANA FI MULTIMERCADO LP	5,38%	12,54%	12,60%	28,45%	42,51%	39,31%	4,19%	0,15%
<b>IFIX (Benchmark)</b>	0,51%	-0,31%	-0,64%	3,41%	9,89%	14,06%	-	-
BANRISUL NOVAS FRONTEIRAS FII - BNFS11	-0,85%	-0,85%	-2,94%	-0,88%	0,01%	2,98%	5,79%	0,10%

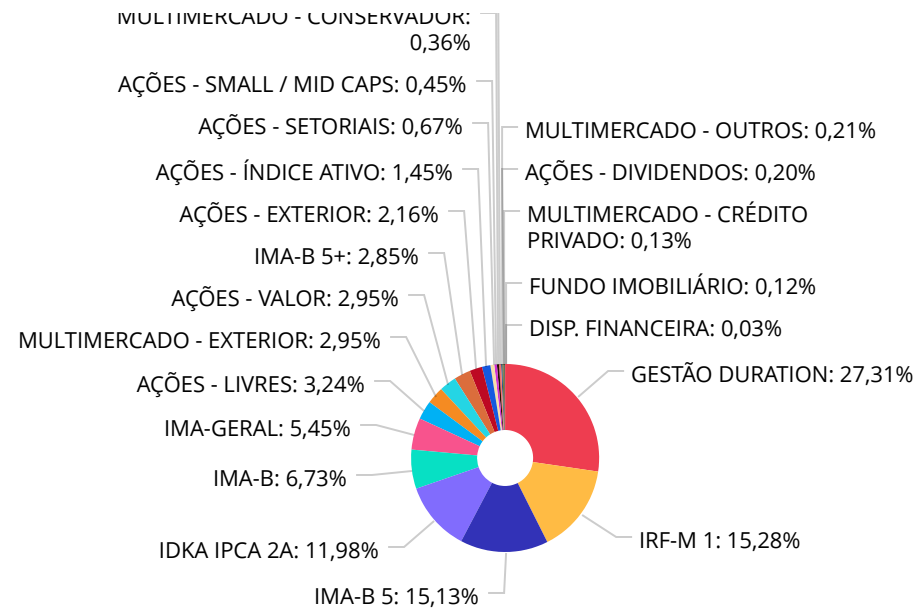
Retorno dos investimentos e Benchmark's de ativos no mês de Abril/2021 - INVESTIMENTO NO EXTERIOR

	Mês	Ano	3M	6M	12M	24M	VaR Mês	Volatilidade 12M
<b>Global BDRX (Benchmark)</b>	0,98%	14,79%	8,17%	18,81%	43,53%	100,22%	-	-
BB TECNOLOGIA FI AÇÕES BDR NÍVEL I	5,67%	10,47%	4,82%	24,28%	45,63%	80,08%	6,32%	0,17%
BB AÇÕES ESG IS FI AÇÕES BDR NÍVEL I	0,38%	14,00%	8,48%	17,19%	36,98%	89,43%	9,46%	0,15%
<b>MSCI ACWI (Benchmark)</b>	-1,13%	12,92%	7,72%	19,25%	42,86%	83,15%	-	-
BB AÇÕES ALOCAÇÃO ETF INVESTIMENTO NO EXTERIOR FI AÇÕES	-0,03%	13,18%	7,57%	16,58%	37,82%	71,73%	8,23%	0,11%

Distribuição dos ativos por Administradores - base (Abril / 2021)



**Distribuição dos ativos por Sub-Segmentos - base (Abril / 2021)**

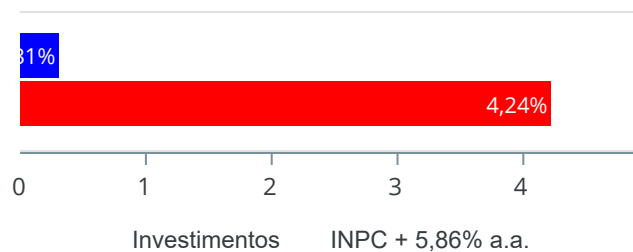


■ GESTÃO DURATION	49.611.016,91	■ IRF-M 1	27.758.264,06	■ IMA-B 5	27.492.698,50
■ IDKA IPCA 2A	21.759.650,70	■ IMA-B	12.216.871,09	■ IMA-GERAL	9.904.555,45
■ AÇÕES - LIVRES	5.888.561,84	■ MULTIMERCADO - EXTERIOR	5.360.245,76	■ AÇÕES - VALOR	5.359.137,33
■ IMA-B 5+	5.177.973,36	■ AÇÕES - EXTERIOR	3.920.360,90	■ AÇÕES - ÍNDICE ATIVO	2.630.150,58
■ AÇÕES - SETORIAIS	1.216.180,25	■ AÇÕES - SMALL / MID CAPS	819.205,96	■ MULTIMERCADO - CONSERVADOR	656.133,93
■ CDI	635.679,58	■ MULTIMERCADO - OUTROS	384.280,17	■ AÇÕES - DIVIDENDOS	356.496,00
■ MULTIMERCADO - CRÉDITO PRIVADO	236.100,10	■ FUNDO IMOBILIÁRIO	224.910,00	■ DISP. FINANCEIRA	47.057,60

**Retorno e Meta de Rentabilidade acumulados no ano de 2021**

Mês	Saldo Anterior	Aplicações	Resgates	Saldo no Mês	Retorno	Retorno Acum	Retorno Mês	Retorno Acum	Meta Mês	Meta Acum	Gap Acum	VaR
Janeiro	174.029.009,33	24.036,95	1.152.545,37	172.033.466,15	-867.034,76	-867.034,76	-0,50%	-0,50%	0,72%	0,72%	-68,79%	2,19%
Fevereiro	172.033.466,15	17.533.693,88	13.501.438,11	174.657.677,61	-1.408.044,31	-2.275.079,07	-0,80%	-1,29%	1,23%	1,96%	-65,88%	2,26%
Março	174.657.677,61	3.469.020,67	1.289.489,25	177.952.025,71	1.114.816,68	-1.160.262,39	0,63%	-0,67%	1,39%	3,38%	-19,89%	2,75%
Abril	177.952.025,71	2.191.117,93	307.061,86	181.608.472,47	1.772.390,69	612.128,30	0,99%	0,31%	0,83%	4,24%	7,25%	1,86%

Investimentos x Meta de Rentabilidade



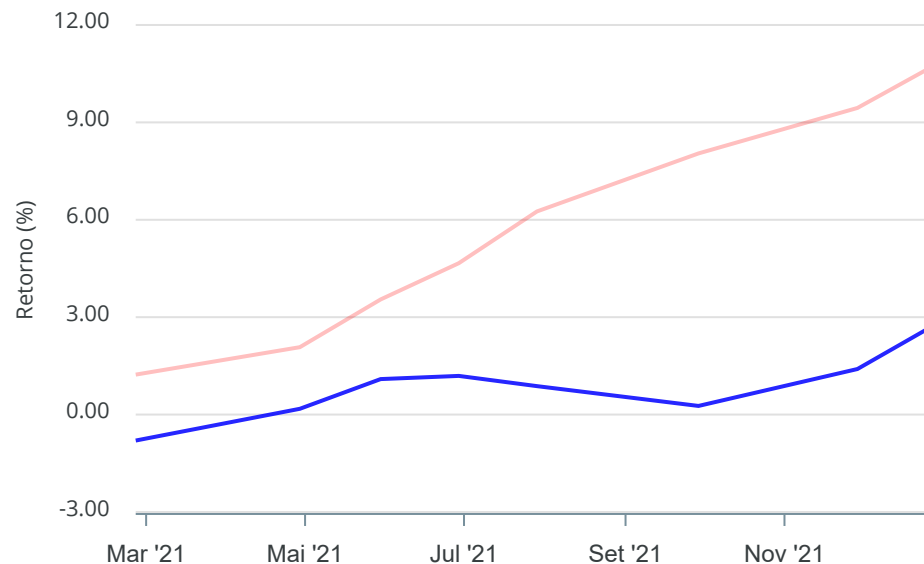
Gráficos ilustrativos de Evolução Patrimonial e indicadores

Evolução do Patrimônio



Comparativo

ANO 36M



- Investimentos    Meta de Rentabilidade     CDI     IMA-B
- IMA-B 5     IMA-B 5+     IMA Geral     IRF-M     IRF-M 1
- IRF-M 1+     Ibovespa     IBX     SMLL     IDIV
- Investimentos    Meta de Rentabilidade     CDI     IMA-B
- IMA-B 5
- IMA-B 5+     IMA Geral     IRF-M     IRF-M 1     IRF-M 1+
- Ibovespa     IBX     SMLL     IDIV



**Retorno dos Investimentos após as movimentações (aplicações e resgates) no mês de Abril/2021**

**FUNDOS DE RENDA FIXA**

Ativos Renda Fixa	Saldo Anterior	Aplicações	Resgates	Saldo Atual	Retorno (R\$)	Retorno (%)	(%) Instit	Var - Mês
CAIXA BRASIL IDKA IPCA 2A TÍTULOS PÚBLICOS FI REND...	21.540.228,17	0,00	0,00	21.759.650,70	219.422,53	1,02%	1,02%	1,40%
CAIXA BRASIL IMA-B 5 TÍTULOS PÚBLICOS FI RENDA FIX...	27.193.386,97	65.000,00	0,00	27.492.698,50	234.311,53	0,86%	0,86%	1,35%
BB ALOCAÇÃO ATIVA RETORNO TOTAL FIC RENDA FIXA PRE...	11.588.282,56	0,00	0,00	11.670.273,28	81.990,72	0,71%	0,71%	1,53%
CAIXA BRASIL GESTÃO ESTRATÉGICA FIC RENDA FIXA	37.690.281,15	0,00	0,00	37.940.743,63	250.462,48	0,66%	0,66%	1,03%
BB IMA-B FI RENDA FIXA PREVIDENCIÁRIO	1.087.054,01	0,00	0,00	1.094.160,68	7.106,67	0,65%	0,65%	2,54%
BB IMA-B TÍTULOS PÚBLICOS FI RENDA FIXA PREVIDENCI...	987.254,07	0,00	0,00	993.658,26	6.404,19	0,65%	0,65%	2,53%
CAIXA BRASIL IMA-B TÍTULOS PÚBLICOS FI RENDA FIXA ...	10.065.614,13	0,00	0,00	10.129.052,15	63.438,02	0,63%	0,63%	2,54%
BB ALOCAÇÃO ATIVA FIC RENDA FIXA PREVIDENCIÁRIO	8.564.883,29	0,00	0,00	8.618.110,89	53.227,60	0,62%	0,62%	1,37%
BANRISUL PREVIDÊNCIA MUNICIPAL IMA GERAL FI RENDA ...	17.483,24	0,00	0,00	17.572,71	89,47	0,51%	0,51%	1,19%
BB IMA-B 5+ TÍTULOS PÚBLICOS FI RENDA FIXA PREVIDE...	2.452.931,50	0,00	0,00	2.464.601,23	11.669,73	0,48%	0,48%	3,65%
CAIXA BRASIL IMA-B 5+ TÍTULOS PÚBLICOS FI RENDA FI...	2.701.214,72	0,00	0,00	2.713.372,13	12.157,41	0,45%	0,45%	3,69%
BB IMA-GERAL EX-C TÍTULOS PÚBLICOS FI RENDA FIXA P...	1.263.230,18	0,00	0,00	1.268.871,85	5.641,67	0,45%	0,45%	1,22%
CAIXA BRASIL IRF-M 1 TÍTULOS PÚBLICOS FI RENDA FIX...	27.686.082,37	0,00	6.000,00	27.758.264,06	78.181,69	0,28%	0,28%	0,16%
CAIXA BRASIL FI RENDA FIXA REFERENCIADO DI LP	634.007,07	0,00	0,00	635.679,58	1.672,51	0,26%	0,26%	0,08%
BB FLUXO FIC RENDA FIXA SIMPLES PREVIDENCIÁRIO	0,00	35.173,74	35.188,38	0,00	14,64	0,04%	0,11%	0,01%
<b>Total Renda Fixa</b>	<b>153.471.933,43</b>	<b>100.173,74</b>	<b>41.188,38</b>	<b>154.556.709,65</b>	<b>1.025.790,86</b>	<b>0,67%</b>		<b>1,24%</b>

Retorno dos Investimentos após as movimentações (aplicações e resgates) no mês de Abril/2021

**FUNDOS DE RENDA VARIÁVEL**

Ativos Renda Variável	Saldo Anterior	Aplicações	Resgates	Saldo Atual	Retorno (R\$)	Retorno (%)	(%) Instit	Var - Mês
BB INFRAESTRUTURA FIC AÇÕES	203.698,50	0,00	0,00	219.474,04	15.775,54	7,74%	7,74%	6,99%
AZ QUEST SMALL MID CAPS FIC AÇÕES	539.769,92	0,00	0,00	577.185,65	37.415,73	6,93%	6,93%	4,73%
EQUITAS SELECTION INSTITUCIONAL FIC AÇÕES	238.936,61	0,00	0,00	252.108,68	13.172,07	5,51%	5,51%	5,18%
SAFRA S&P REAIS PB FI MULTIMERCADO	1.373.639,23	0,00	0,00	1.447.268,51	73.629,28	5,36%	5,36%	4,12%
BB SMALL CAPS FIC AÇÕES	230.910,25	0,00	0,00	242.020,31	11.110,06	4,81%	4,81%	6,16%
CAIXA INDEXA BOLSA AMERICANA FI MULTIMERCADO LP	3.169.190,99	573.350,00	0,00	3.912.977,25	170.436,26	4,55%	5,38%	4,19%
BRDESCO INSTITUCIONAL IBX ATIVO FI AÇÕES	254.827,02	0,00	265.873,48	0,00	11.046,46	4,33%	3,22%	6,56%
CAIXA AÇÕES MULTIGESTOR FIC AÇÕES	5.119.105,68	0,00	0,00	5.313.563,67	194.457,99	3,80%	3,42%	4,02%
CAIXA BRASIL IBX-50 FI AÇÕES	2.332.015,30	0,00	0,00	2.410.052,51	78.037,21	3,35%	3,35%	6,75%
CAIXA EXPERT VINCI VALOR DIVIDENDOS RPPS FIC AÇÕES	213.343,70	0,00	0,00	218.721,90	5.378,20	2,52%	2,52%	5,65%
BB AÇÕES VALOR FIC AÇÕES	4.528.173,26	0,00	0,00	4.633.398,80	105.225,54	2,32%	2,32%	5,30%
SULAMÉRICA EQUITIES FI AÇÕES	136.570,50	0,00	0,00	139.322,63	2.752,13	2,02%	2,02%	6,04%
BNP PARIBAS STRATÉGIE FI AÇÕES	215.921,10	0,00	0,00	220.098,07	4.176,97	1,93%	1,93%	6,10%
CAIXA INFRAESTRUTURA FI AÇÕES	184.690,42	0,00	0,00	188.039,30	3.348,88	1,81%	1,81%	5,65%
CAIXA DIVIDENDOS FI AÇÕES	135.686,69	0,00	0,00	137.774,10	2.087,41	1,54%	1,54%	6,11%
META VALOR FI AÇÕES	579.426,84	0,00	0,00	586.415,90	6.989,06	1,21%	1,21%	7,29%
BV ATUARIAL FI MULTIMERCADO CRÉDITO PRIVADO	233.703,42	0,00	0,00	236.100,10	2.396,68	1,03%	1,03%	1,88%
BTG PACTUAL ABSOLUTO INSTITUCIONAL FIC AÇÕES	319.710,33	0,00	0,00	322.889,49	3.179,16	0,99%	0,99%	6,71%
BB SETOR FINANCEIRO FIC AÇÕES	249.105,48	0,00	0,00	250.744,36	1.638,88	0,66%	0,66%	9,23%
BB FI MULTIMERCADO PREVIDENCIÁRIO LP	652.402,86	0,00	0,00	656.133,93	3.731,07	0,57%	0,57%	0,37%

Retorno dos Investimentos após as movimentações (aplicações e resgates) no mês de Abril/2021

FUNDOS DE RENDA VARIÁVEL

Ativos Renda Variável	Saldo Anterior	Aplicações	Resgates	Saldo Atual	Retorno (R\$)	Retorno (%)	(%) Instit	Var - Mês
ITAÚ INSTITUCIONAL JUROS E MOEDAS FIC MULTIMERCADO	383.508,49	0,00	0,00	384.280,17	771,68	0,20%	0,20%	0,16%
BANRISUL NOVAS FRONTEIRAS FII - BNFS11	227.168,28	0,00	0,00	224.910,00	-2.258,28	-0,99%	-0,85%	5,79%
BB FI AÇÕES	573.753,65	0,00	0,00	557.922,55	-15.831,10	-2,76%	-2,76%	7,74%
<b>Total Renda Variável</b>	<b>22.095.258,52</b>	<b>573.350,00</b>	<b>265.873,48</b>	<b>23.131.401,92</b>	<b>728.666,88</b>	<b>3,25%</b>		<b>4,85%</b>

Retorno dos Investimentos após as movimentações (aplicações e resgates) no mês de (Abril / 2021)

FUNDOS EXTERIOR

Ativos Exterior	Saldo Anterior	Aplicações	Resgates	Saldo Atual	Retorno (R\$)	Retorno (%)	(%) Instit	Var - Mês
BB TECNOLOGIA FI AÇÕES BDR NÍVEL I	250.129,59	0,00	0,00	264.303,32	14.173,73	5,67%	5,67%	6,32%
BB AÇÕES ESG IS FI AÇÕES BDR NÍVEL I	1.070.320,24	767.594,19	0,00	1.842.008,04	4.093,61	0,22%	0,38%	9,46%
BB AÇÕES ALOCAÇÃO ETF INVESTIMENTO NO EXTERIOR FI ...	1.064.383,93	750.000,00	0,00	1.814.049,54	-334,39	-0,02%	-0,03%	8,23%
<b>Total Exterior</b>	<b>2.384.833,76</b>	<b>1.517.594,19</b>	<b>0,00</b>	<b>3.920.360,90</b>	<b>17.932,95</b>	<b>0,46%</b>		<b>8,68%</b>

## Disclaimer

Este documento (caracterizado como relatório, parecer ou análise) foi preparado para uso exclusivo do destinatário, não podendo ser reproduzido ou distribuído por este a qualquer pessoa sem expressa autorização da empresa. As informações aqui contidas são somente com o objetivo de prover informações e não representa, em nenhuma hipótese, uma oferta de compra e venda ou solicitação de compra e venda de qualquer valor mobiliário ou instrumento financeiro. Trata-se apenas uma OPINIÃO que reflete o momento da análise e são consubstanciadas em informações coletadas em fontes públicas e que julgamos confiáveis.

A utilização destas informações em suas tomadas de decisão e consequentes perdas e ganhos não nos torna responsáveis diretos. As informações aqui contidas não representam garantia de exatidão das informações prestadas ou julgamento sobre a qualidade delas, e não devem ser consideradas como tais.

As informações deste documento estão em consonância com as informações sobre os produtos mencionados, entretanto não substituem seus materiais oficiais, como regulamentos, prospectos de divulgação e outros. É recomendada a leitura cuidadosa destes materiais, com especial atenção para as cláusulas relativas ao objetivo, aos riscos e à política de investimento dos produtos. Todas as informações podem ser obtidas com o responsável pela distribuição, gestão ou no site da CVM (Comissão de Valores Mobiliários).

Sua elaboração buscou atender os objetivos de investimentos do cliente, considerando a sua situação financeira e seu perfil.

A rentabilidade obtida no passado não representa garantia de rentabilidade futura e os produtos estruturados e/ou de longo prazo possuem, além da volatilidade, riscos associados à sua carteira de crédito e estruturação. Os riscos inerentes aos diversos tipos de operações com valores mobiliários de bolsa, balcão, nos mercados de liquidação futura e de derivativos, podem resultar em perdas aos investimentos realizados, bem como o inverso proporcionalmente. Todos e qualquer outro valor exibido está representado em Real (BRL) e para os cálculos, foram utilizadas observações diárias, sendo sua fonte o Sistema Quantum Axis e a CVM.

A contratação de empresa de consultoria de valores mobiliários para a emissão deste documento não assegura ou sugere a existência de garantia de resultados futuros ou a isenção de risco. Cabe a consultoria de valores mobiliários a prestação dos serviços de orientação, recomendação e aconselhamento, de forma profissional, independente e individualizada, sobre investimentos no mercado de valores mobiliários, cuja adoção e implementação sejam exclusivas do cliente.

Na apuração do cálculo de rentabilidade da carteira de investimentos são considerados os recursos descritos no art. 6º da Resolução CMN nº 4.963/2021, provenientes do recolhimento das alíquotas de contribuição dos servidores, exclusivamente com finalidade previdenciária, excluindo qualquer tipo de recurso recebidos com finalidade administrativa, em consonância com a Portaria nº 402/2008, art. 15, inciso III, alínea "a".

Os RPPS devem estar adequados às normativas pertinentes e principalmente a Portaria nº 519, de 24 de agosto de 2011 e suas alterações, além da Resolução CMN nº 4.963 de 25 de novembro de 2021 e suas alterações, que dispõem sobre as aplicações dos recursos financeiros dos Regimes Próprios de Previdência Social, instituídos pela União, Estados, Distrito Federal e Municípios e dá outras providências.