



Brusque, 21 de janeiro de 2015.

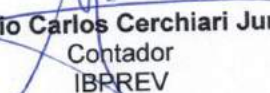
Ofício IBPREV/DE nº. 003/2015

A
CRISTIANO BITTENCOURT
Diretor da Contabilidade
Prefeitura Municipal de Brusque

Com os cordiais cumprimentos, encaminhamos os demonstrativos referente ao fechamento do exercício 2014, formados pelos seguintes anexos e documentos:

- ✓ Anexo I - Demonstrativo de Receitas e Despesas Segundo Categoria Econômica;
- ✓ AL1 - Receita(Fonte) Despesa(Função);
- ✓ Anexo 02 - Desp. Segundo Cat. Econômica (Consolidado por Elemento)
- ✓ Anexo 02 - Natureza da Despesa Segundo as Categorias Econômicas (Ação);
- ✓ Anexo 02 - Despesa Seg. Categoria Econômica (Órgão);
- ✓ Anexo 02 - Despesa Seg. Cat. Econômica (Órg. Unid.);
- ✓ Anexo 02 - Despesa por Unidade Orçamentária Segundo Cat. Econômica;
- ✓ Anexo 02 - Receita Segundo Categoria Econômica;
- ✓ Anexo 06 - Programa de Trabalho por Órgão e Unidade Orçamentária;
- ✓ Anexo 07 - Programa de Trabalho (por função/sub/Ação);
- ✓ Anexo 08 - Despesa por Função/Sub/Programa Conforme Vínculo de Recursos;
- ✓ Anexo 09 - Despesa por Órgão e Função;
- ✓ Quadro de Detalhamento da Despesa;
- ✓ Anexo 10 - Comparativo da Receita Orçada com a Arrecadada;
- ✓ Anexo 12 - Balanço Orçamentário;
- ✓ Anexo 13 - Balanço Financeiro;
- ✓ Anexo TC 14 - Balanço Patrimonial;
- ✓ Anexo 15 - Demonstrativo das Variações Patrimoniais;
- ✓ Anexo 16 - Dívida Fundada;
- ✓ Anexo 17 - Demonstração da Dívida Flutuante;
- ✓ Balancete Analítico.

Atenciosamente


Antonio Carlos Cerchiari Junior
Contador
IBPREV

Praça das Bandeiras, 77 - Centro
CEP: 88350-051 - Fone: (47) 3251-1833
www.brusque.sc.gov.br

RECIBO: 22/01/15



INSTITUTO BRUSQUENSE DE PREVIDENCIA
Execução Orçamentária
Anexo I - Demonstrativo de Receitas e Despesas Segundo Categoria Econômica
Período: 01/01/2014 até: 31/12/2014

Pág 1 / 1

Anexo 1 da Lei 4.320/64 - Adendo II Portaria SCF Nr. 8. de 04/02/1985

Receitas	R\$	Despesas	R\$
RECEITA ORÇAMENTÁRIA		DESPESA ORÇAMENTÁRIA	
Receitas Correntes	8.780.367,47	Despesas Correntes	11.661.713,83
Receita de Contribuições	5.877.555,02	Pessoal e Encargos Sociais	391.690,77
Receita Patrimonial	2.878.141,36	Outras Despesas Correntes	11.270.023,06
Outras Receitas Correntes	24.671,09	Intra-orçamentárias	0,00
Receitas Correntes Intra-orçamentárias	8.176.613,66		
Receita de Contribuições	8.175.574,81		
Outras Receitas Correntes	1.038,85		
(r) Deduções da receita corrente	(1.137.308,74)		
(r) receita Patrimonial	(1.136.445,24)		
(r) Outras receitas correntes	(863,50)		
(r) Receitas Correntes Intra-orçamentárias	(4.600,52)		
(r) Receita de Contribuições - Intra-orçamentária	(4.600,52)		
Total das Receitas Correntes	15.815.071,87	Total das Despesas Correntes	11.661.713,83
Déficit	0,00	Superávit	4.153.358,04
Soma	15.815.071,87	Soma	15.815.071,87
Superávit do Orçamento Corrente	4.153.358,04	Déficit do Orçamento Corrente	0,00
Receitas de Capital	0,00	Despesas de Capital	19.697,41
Receitas de Capital Intra-orçamentárias	0,00	Investimentos	19.697,41
(r) receitas de Capital	0,00	Intra-orçamentárias	0,00
(r) Receitas de Capital Intra-orçamentárias	0,00		
Total das Receitas de Capital	0,00	Total das Despesas de Capital	19.697,41
Déficit	19.697,41	-(Reserva de contingência)	0,00
		+Reserva do RPPS)	0,00
		Superávit	0,00
Resumo			
Receitas Correntes	15.815.071,87	Despesa Correntes	11.661.713,83
Receitas de Capital	0,00	Despesas de Capital	19.697,41
		Reserva de Contingência	0,00
		Reserva do RPPS	0,00
Subtotal	15.815.071,87	Subtotal	11.681.411,24
Transferências Financeiras Recebidas		Transferências Financeiras Concedidas	
Transferências Recebidas	6.286.625,90	Transferências Concedidas	0,00
Déficit	0,00	Superávit	10.420.286,53
Total	22.101.697,77	Total	22.101.697,77

ANTONIO CARLOS CERCHIARI JUNIOR
Contador
CPF: 033.157.009-23
CRC: 063609-O 0

JAIRO LUIZ SENS
Diretor Presidente do Instituto Brusquense de Previdência

**INSTITUTO BRUSQUENSE DE PREVIDENCIA**


Pág 1 / 1


Execução Orçamentária
AL1 - Receita(Fonte) Despesa(Função)
Período: 01/01/2014 até: 31/12/2014

Art. 2º, Par 1º, Alínea I da Lei 4.320/64

Receita			Despesa	
Especificação	Executado	Total	Função do Governo	Total
Receitas Correntes		8.780.367,47	Previdência Social	11.681.411,24
Receita de Contribuições	5.877.555,02			
Receita Patrimonial	2.878.141,36			
Outras Receitas Correntes	24.671,09			
Receitas Correntes Intra-orçamentárias		8.176.613,66		
Receita de Contribuições	8.175.574,81			
Outras Receitas Correntes	1.038,85			
(r) Deduções da receita corrente		(1.137.308,74)		
(r) receita Patrimonial	(1.136.445,24)			
(r) Outras receitas correntes	(863,50)			
(r) Receitas Correntes Intra-orçamentárias		(4.600,52)		
(r) Receita de Contribuições - Intra-orçamentárias	(4.600,52)			
Subtotal		15.815.071,87	Subtotal	11.681.411,24
Transferências Financeiras Recebidas		6.286.625,90	Transferências Financeiras Concedidas	0,00
	Déficit	0,00	Superávit	10.420.286,53
	Total	22.101.697,77	Total	22.101.697,77

Data de Emissão: 20/01/2015


ANTONIO CARLOS CERCHIARI JUNIOR
Contador
CPF: 033.157.009-23
CRC: 063609-O 0


JAIRO LUIZ SENS
Diretor Presidente do Instituto Brusquense de Previdência





INSTITUTO BRUSQUENSE DE PREVIDENCIA
Execução Orçamentária
Anexo 02 - Desp. Segundo Cat. Econômica (Consolidado por Elemento)
Período: 01/01/2014 até: 31/12/2014 Valor: Liquidado

Pág 1 / 1

ANEXO 2 da Lei 4.320/64 - ADENDO III Portaria SOF Nr. 8, de 04/02/1985 - Natureza da Despesa

Código	Especificação	Desdobramento	Elemento	Cat. Econômica
30000000000000	Despesas Correntes			11.659.536,96
31000000000000	Pessoal e Encargos Sociais		391.690,77	391.690,77
31900000000000	Aplicações Diretas	391.690,77		
33000000000000	Outras Despesas Correntes		11.267.846,19	11.267.846,19
33900000000000	Aplicações Diretas	11.267.846,19		
40000000000000	Despesas de Capital			19.697,41
44000000000000	Investimentos		19.697,41	19.697,41
44900000000000	Aplicações Diretas	19.697,41		
			Total	11.679.234,37


ANTONIO CARLOS CERCHIARI JUNIOR
Contador
CPF: 093.157.009-23
CRC: 063609-0 0


JAIRO LUIZ SENS
Diretor Presidente do Instituto Brusquense de Previdência



INSTITUTO BRUSQUENSE DE PREVIDENCIA
Execução Orçamentária
Anexo 02 - Natureza da Despesa Segundo as Categorias Econômicas (Ação)
Período: 01/01/2014 até: 31/12/2014

Pág 1 / 1

Anexo 2, Lei 4320/64, Port. SOF nº 8 de 04/02/1985 - Adendo III

Órgão: 70 - Instituto Brusquense de Previdência

Unidade Orçamentária: 001 - Ibprev

0009.0272.0205.2312 - Manutenção das Atividades - Ibprev

Código	Especificação	Desdobramento	Elemento	Cat. Econômica
30000000000000	Despesas Correntes			484.906,20
31000000000000	Pessoal e Encargos Sociais			391.690,77
31900000000000	Aplicações Diretas		391.690,77	
33000000000000	Outras Despesas Correntes			93.215,43
33900000000000	Aplicações Diretas		93.215,43	
40000000000000	Despesas de Capital			19.697,41
44000000000000	Investimentos			19.697,41
44900000000000	Aplicações Diretas		19.697,41	
Total				504.603,61

0009.0272.0205.2315 - Concessão de Benefícios Previdenciários

Código	Especificação	Desdobramento	Elemento	Cat. Econômica
30000000000000	Despesas Correntes			11.176.807,63
33000000000000	Outras Despesas Correntes			11.176.807,63
33900000000000	Aplicações Diretas		11.176.807,63	
Total				11.176.807,63
Total Unidade				11.681.411,24
Total Órgão				11.681.411,24
Total Geral				11.681.411,24

ANTONIO CARLOS CERCHIARI JUNIOR
Contador
CPF: 033.157.009-23
CRC: 063609-0 0

JAIRO LUIZ SENS
Diretor Presidente do Instituto Brusquense de Previdência




INSTITUTO BRUSQUENSE DE PREVIDENCIA
Execução Orçamentária
Anexo 02 - Despesa Seg. Categoria Econômica (Órgão)
Período: 01/01/2014 até: 31/12/2014 Valor: Liquidado

Pág 1 / 1

ANEXO 2 da Lei 4.320/64 - ADENDO III Portaria SOF Nr. 8, de 04/02/1985 - Natureza da Despesa

Órgão: 70 - Instituto Brusquense de Previdência				
Código	Especificação	Desdobramento	Elemento	Cat. Econômica
3000000000000000	Despesas Correntes			11.659.536,96
3100000000000000	Pessoal e Encargos Sociais			391.690,77
3190000000000000	Contribuição para RPPS		391.690,77	
3190000000000000	Aplicações Diretas			11.267.846,19
3300000000000000	Outras Despesas Correntes			
3390000000000000	Aplicações Diretas		11.267.846,19	
3390000000000000	Contribuição para RPPS		556.595,71	
4000000000000000	Despesas de Capital			19.697,41
4400000000000000	Investimentos			19.697,41
4490000000000000	Contribuição para RPPS		19.697,41	
4490000000000000	Aplicações Diretas			
			Total Órgão	11.679.234,37
			Total Geral	11.679.234,37


ANTÔNIO CARLOS CERCHIARI JUNIOR
Contador
CPF: 033.157.009-23
CRC: 063609-O 0


JAIRO LUIZ SENS
Diretor Presidente do Instituto Brusquense de Previdência



INSTITUTO BRUSQUENSE DE PREVIDENCIA
Execução Orçamentária
Anexo 02 - Despesa Seg. Cat. Econômica(Órg. Unid.)
Período: 01/01/2014 até: 31/12/2014

Pág 1 / 1

Anexo 2, Lei 4320/64, Portaria SOF n.º 8 de 04/02/1985 - Adendo III

Órgão: **70 - Instituto Brusquense de Previdência**
Unidade Orçamentária: **001 - Ibprev**

Código	Especificação	Desdobramento	Elemento	Cat. Econômica
3000000000000000	Despesas Correntes			11.661.713,83
3100000000000000	Pessoal e Encargos Sociais			391.690,77
3190000000000000	Aplicações Diretas		391.690,77	
3300000000000000	Outras Despesas Correntes			11.270.023,06
3390000000000000	Aplicações Diretas		11.270.023,06	
4000000000000000	Despesas de Capital			19.697,41
4400000000000000	Investimentos			19.697,41
4490000000000000	Aplicações Diretas		19.697,41	
			Total Unidade	11.681.411,24
			Total Órgão	11.681.411,24
			Total Geral	11.681.411,24


ANTONIO CARLOS CERCHIARI JUNIOR

Contador
CPF: 033.157.009-23
CRC: 063609-0 0


JAIRO LUIZ SENS

Diretor Presidente do Instituto Brusquense de Previdência



INSTITUTO BRUSQUENSE DE PREVIDENCIA
Execução Orçamentária
Anexo 02 - Despesa por Unidade Orçamentária Segundo Cat. Econômica
Tipo: Empenhado Período: 01/01/2014 até: 31/12/2014

Pág 1 / 1


ANEXO II da Lei 4.320/64 - Adendo III Portaria SOF Nr. 8, de 04/02/1985

UNIDADE ORÇAMENTÁRIA	DESPESAS CORRENTES			
	Pessoal e Encargos Sociais	Juros e Encargos da Dívida	Outras Despesas Correntes	Total
70.001 - lbprev	391.690,77	0,00	11.270.023,06	11.661.713,83
Total	391.690,77	0,00	11.270.023,06	11.661.713,83

UNIDADE ORÇAMENTÁRIA	DESPESAS DE CAPITAL			Total
	Investimentos	Inversões Financeiras	Amortização da Dívida	
70.001 - lbprev	19.697,41	0,00	0,00	19.697,41
Total	19.697,41	0,00	0,00	19.697,41

UNIDADE ORÇAMENTÁRIA	TOTAL GERAL	
	Total	Total
70.001 - lbprev		11.681.411,24
Total		11.681.411,24


ANTONIO CARLOS CERCHIARI JUNIOR
Contador
CPF: 033.157.009-23
CRC: 063609-O 0


JAIRO LUIZ SENS
Diretor Presidente do Instituto Brusquense de Previdência





INSTITUTO BRUSQUENSE DE PREVIDENCIA
Execução Orçamentária
Anexo 02 - Receita Segundo Categoria Econômica
Período: 01/01/2014 até: 31/12/2014

Pág 1 / 1

Anexo 2, Lei 4320/64, Port. SOF n.º 8 de 04/02/1985 - Adendo III

Código	Especificação	Desdobramento	Fonte	Cat. Econômica
10000000000000	Receitas Correntes			8.780.367,47
12000000000000	Receita de Contribuições		5.877.555,02	
12100000000000	Contribuições Sociais			
13000000000000	Receita Patrimonial		2.878.141,36	
13200000000000	Receitas de Valores Mobiliários			
19000000000000	Outras Receitas Correntes		24.671,09	
19200000000000	Indenizações e Restituições	2.569,94		
19900000000000	Receitas Correntes Diversas	22.101,15		
70000000000000	Receitas Correntes Intra-orçamentárias		8.175.574,81	8.176.613,66
72000000000000	Receita de Contribuições			
72100000000000	Contribuições Sociais	8.175.574,81		
79000000000000	Outras Receitas Correntes		1.038,85	
79100000000000	Multas Juros de Mora	1.038,85		
10000000000000	(r) Deduções da receita corrente			(1.137.308,74)
13000000000000	(r) receita Patrimonial		(1.136.445,24)	
13200000000000	(r) receitas de Valores Mobiliários	(1.136,445,24)		
19000000000000	(r) Outras receitas correntes		(863,50)	
19900000000000	(r) Receitas diversas	(863,50)		
70000000000000	(r) Receitas Correntes Intra-orçamentárias		4.600,52	(4.600,52)
72000000000000	(r) Receita de Contribuições - Intra-orçamentárias			
72100000000000	(r) Contribuições Sociais - Intra-orçamentárias	(4.600,52)		
			Total	15.815.071,87


ANTONIO CARLOS CERCHIARI JUNIOR
Contador
CPF: 033.157.009-23
CRC: 063609-O 0


JAIRO LUIZ SENS
Diretor Presidente do Instituto Brusquense de Previdência




INSTITUTO BRUSQUENSE DE PREVIDENCIA
Execução Orçamentária
Anexo 06 - Programa de Trabalho por Órgão e Unidade Orçamentária
Período: 01/01/2014 até: 31/12/2014

Anexo 6 da Lei 4.320/64 - Adendo V da Portaria SOF nr.º 8, de 04/02/1985

001 - Ibprev		Op. Especiais	Projetos	Atividades	Total
Código	Especificação				
09	Previdência Social			11.681.411,24	11.681.411,24
09.272	Previdência do Regime Estatutário			11.681.411,24	11.681.411,24
09.272.0205	Previdência social			504.603,61	504.603,61
09.272.0205.2312	Manutenção das Atividades - Ibprev			11.176.807,63	11.176.807,63
09.272.0205.2315	Concessão de Benefícios Previdenciarios				
	Total Unidade	0,00	0,00	11.681.411,24	11.681.411,24
	Total Órgão	0,00	0,00	11.681.411,24	11.681.411,24
	Total Geral	0,00	0,00	11.681.411,24	11.681.411,24


ANTONIO CARLOS CERCHIARI JÚNIOR
Contador
CPF: 033.157.009-23
CRC: 063609-O 0


JAIRO LUIZ SENS
Diretor Presidente do Instituto Brusquense de Previdência





INSTITUTO BRUSQUENSE DE PREVIDENCIA
Execução Orçamentária
Anexo 07 - Programa de Trabalho (por função/sub/Ação)
Período: 01/01/2014 até: 31/12/2014

Pág 1 / 1

ANEXO 7 da Lei 4.320/64 - ADENDO VI Portaria SOF Nr. 8. de 04/02/1985 - Funcional Programática

Código	Especificação	Op. Especiais	Projetos	Atividades	Total
09	Previdência Social			11.681.411,24	11.681.411,24
09.272	Previdência do Regime Estatutário			11.681.411,24	11.681.411,24
09.272.0205	Previdência social			504.603,61	504.603,61
09.272.0205.2312	Manutenção das Atividades - Iprev			11.176.807,63	11.176.807,63
09.272.0205.2315	Concessão de Benefícios Previdenciários				
Total Geral		0,00	0,00	11.681.411,24	11.681.411,24


ANTONIO CARLOS CERCHIARI JUNIOR
Contador
CPF: 033.157.009-23
CRC: 063609-O 0


JAIRO LUIZ SENS
Diretor Presidente do Instituto Brusquense de Previdência




INSTITUTO BRUSQUENSE DE PREVIDENCIA


Pág 1 / 1

Execução Orçamentária
Anexo 08 - Despesa por Função/Sub/Programa Conforme Vínculo de Recursos
Período: 01/01/2014 até: 31/12/2014

Anexo 8, Lei 4320/64, Portaria SOF n.º 8 de 04/02/1985 - Adendo VII

Código	Especificação	Ordinário	Vinculado	Total
70.001	Ibprev	6.276.193,84	5.405.217,40	11.681.411,24
09	Previdência Social	6.276.193,84	5.405.217,40	11.681.411,24
09.272	Previdência do Regime Estatutário	6.276.193,84	5.405.217,40	11.681.411,24
09.272.0205	Previdência social	6.276.193,84	5.405.217,40	11.681.411,24
Total Geral		6.276.193,84	5.405.217,40	11.681.411,24


ANTONIO CARLOS CERCHIARI JUNIOR
Contador
CPF: 033.157.009-23
CRC: 063609-O 0


JAIRO LUIZ SÊNS
Diretor Presidente do Instituto Brusquense de Previdência

INSTITUTO BRUSQUENSE DE PREVIDENCIA

Execução Orçamentária
Anexo 09 - Despesa por Órgão e Função
Período: 01/01/2014 até: 31/12/2014



ANEXO 9 da Lei 4.320/64 - ADEUDO VIII Portaria SOF Nr. B. de 04/02/1985 - Despesa(Órgão/Função)	Órgão	Previdência Social	Total
70 - Instituto Brusquense de Previdência		11.681.411,24	11.681.411,24
	Total	11.681.411,24	11.681.411,24

[Signature]
ANTONIO CARLOS CERCHIARI JUNIOR
 Contador
 CPF: 033.157.009-23
 CRC: 063609-0 0


[Signature]
JAIRO LUIZ SENS
 Diretor Presidente do Instituto Brusquense de Previdência




INSTITUTO BRUSQUENSE DE PREVIDENCIA
Execução Orçamentária
Quadro de Detalhamento da Despesa
Período: 01/01/2014 até: 31/12/2014

Pág 1 / 1

Órgão: 70 - Instituto Brusquense de Previdência				
Unidade: 001 - Ibprev				
Funcional: 0009.0272.0205.2312 - Manutenção das Atividades - Ibprev				
Tipo Orçamento	Elemento	Descrição	Fonte	Valor Executado
	3319000000000000	Aplicações Diretas	2030000 - Aplicações Diretas	391.690,77
	3339000000000000	Aplicações Diretas	2030000 - Aplicações Diretas	93.215,43
	3449000000000000	Aplicações Diretas	2030000 - Aplicações Diretas	19.697,41
			Total Ação	504.603,61
Funcional: 0009.0272.0205.2315 - Concessão de Benefícios Previdenciários				
Tipo Orçamento	Elemento	Descrição	Fonte	Valor Executado
	3339000000000000	Aplicações Diretas	1000000 - Aplicações Diretas	6.276.193,84
	3339000000000000	Aplicações Diretas	2030000 - Aplicações Diretas	4.344.018,08
	3339000000000000	Aplicações Diretas	6030000 - Aplicações Diretas	556.595,71
			Total Ação	11.176.807,63
			Total Unidade	11.681.411,24
			Total Órgão	11.681.411,24
			Total Geral	11.681.411,24


ANTONIO CARLOS CERCHIARI JUNIOR
Contador
CPF: 033.157.009-23
CRC: 063609-O 0


JAIRO LUIZ SENS
Diretor Presidente do Instituto Brusquense de Previdência




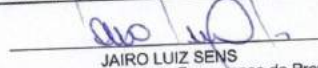
INSTITUTO BRUSQUENSE DE PREVIDENCIA
Prestação de Contas
Anexo 10 - Comparativo da Receita Orçada com a Arrecadada
Período: Janeiro até Dezembro de 2014

Pág 1 / 1

Lei 4320/64 Artigo 101

Títulos	Conta	Receita		Diferença	
		Orçada	Realizada	Para Mais(+)	Para Menos(-)
Receitas Correntes	10000000000000	7.231.000,00	8.780.367,47	1.549.367,47	
Receita de Contribuicoes	12000000000000	6.231.000,00	5.877.555,02		353.444,98
Contribuicoes Sociais	12100000000000	6.231.000,00	5.877.555,02		353.444,98
Receita Patrimonial	13000000000000	950.000,00	2.878.141,36	1.928.141,36	
Receitas de Valores Mobiliarios	13200000000000	950.000,00	2.878.141,36	1.928.141,36	
Remuner. Invest. Regime Proprio Prev. Servid.	13280000000000	950.000,00	2.878.141,36	1.928.141,36	
Outras Receitas Correntes	19000000000000	50.000,00	24.671,09		25.328,91
Indenizacoes e Restituicoes	19200000000000	50.000,00	2.569,94		47.430,06
Restituicoes	19220000000000	50.000,00	2.569,94		47.430,06
Receitas Correntes Diversas	19900000000000	0,00	22.101,15	22.101,15	
Receitas Correntes Intra-orçamentarias	70000000000000	10.053.490,00	8.176.613,66		1.876.876,34
Receita de Contribuicoes	72000000000000	10.053.490,00	8.175.574,81		1.877.915,19
Contribuicoes Sociais	72100000000000	10.053.490,00	8.175.574,81		1.877.915,19
Outras Receitas Correntes	79000000000000	0,00	1.038,85	1.038,85	
Multas e Juros de Mora	79100000000000	0,00	1.038,85	1.038,85	
Multas e Juros de Mora das Contribuições	79120000000000	0,00	1.038,85	1.038,85	
(r) Deduções da receita corrente	10000000000000	0,00	(1.137.308,74)		1.137.308,74
(r) receita Patrimonial	13000000000000	0,00	(1.136.445,24)		1.136.445,24
(r) receitas de Valores Mobiliarios	13200000000000	0,00	(1.136.445,24)		1.136.445,24
(r) remuner. Invest. Regime Proprio Prev. Servid.	13280000000000	0,00	(1.136.445,24)		1.136.445,24
(r) Outras receitas correntes	19000000000000	0,00	(863,50)		863,50
(r) Receitas diversas	19900000000000	0,00	(863,50)		863,50
(r) Receitas Correntes Intra-orçamentarias	70000000000000	0,00	(4.600,52)		4.600,52
(r) Receita de Contribuições - Intra-orçamentarias	72000000000000	0,00	(4.600,52)		4.600,52
(r) Contribuições Sociais - Intra-orçamentarias	72100000000000	0,00	(4.600,52)		4.600,52
Total Geral		17.284.490,00	15.815.071,87		1.469.418,13


ANTONIO CARLOS CERCHIARI JUNIOR
Contador
CPF: 033.157.009-23
CRC: 063609-O 0


JAIRO LUIZ SENS
Diretor Presidente do Instituto Brusquense de Previdência



INSTITUTO BRUSQUENSE DE PREVIDENCIA
 Anexo 12 - Balanço Orçamentário
 Período de Referência: Dezembro / 2014

TÍTULOS	RECEITA		Diferença	TÍTULOS	DESPESA		Diferença
	Previsão	Execução			Fixação	Execução	
Receitas Correntes	7.231.000,00	7.643.058,73	(412.058,73)	Créditos Orçament. e Suplement.	13.244.000,00	11.681.411,24	1.562.588,76
Receita Tributária	0,00	0,00	0,00	Corrente	13.114.000,00	11.661.713,83	1.452.286,17
Receitas de Contribuições	6.231.000,00	5.877.555,02	353.444,98	Capital	130.000,00	19.697,41	110.302,59
Receitas Patrimoniais	950.000,00	2.878.141,36	(1.928.141,36)	Créditos Especiais	0,00	0,00	0,00
Receitas Agropecuárias	0,00	0,00	0,00	Corrente	0,00	0,00	0,00
Receitas Industriais	0,00	0,00	0,00	Capital	0,00	0,00	0,00
Receitas de Serviços	0,00	0,00	0,00	Créditos Extraordinários	0,00	0,00	0,00
Transferências Correntes	0,00	0,00	0,00	Corrente	0,00	0,00	0,00
Outras Receitas Correntes	50.000,00	24.871,09	25.328,91	Capital	0,00	0,00	0,00
(-)Deduções da Receita Corrente	0,00	1.137.308,74	(1.137.308,74)	Reserva de Contingência	0,00	0,00	0,00
Receitas Intra-Orçamentárias Corrente	10.063.490,00	8.176.613,66	1.876.876,34				
(-)Deduções da Receita Intra-Orçam. Corrente	0,00	4.600,52	(4.600,52)				
Receitas de Capital	0,00	0,00	0,00				
Operações de Crédito	0,00	0,00	0,00				
Alienação de Bens	0,00	0,00	0,00				
Amortização de Empréstimos	0,00	0,00	0,00				
Transferências de Capital	0,00	0,00	0,00				
Outras Receitas de Capital	0,00	0,00	0,00				
(-)Deduções da Receita de Capital	0,00	0,00	0,00				
Receitas Intra-Orçamentárias Capital	0,00	0,00	0,00				
(-)Deduções da Receita Intra-Orçam. Capital	0,00	0,00	0,00				
INTERFERÊNCIAS ATIVAS	0,00	6.286.625,90	(6.286.625,90)	INTERFERÊNCIAS ATIVAS	0,00	0,00	0,00
Transferência Financeira Recebida	0,00	6.286.625,90	(6.286.625,90)	Transferência Financeira Concedida	0,00	0,00	0,00
SOMA	17.284.490,00	22.101.697,77	(4.817.207,77)	SOMA	13.244.000,00	11.681.411,24	1.562.588,76
DEFICIT TOTAL	0,00	0,00	0,00	SUPERAVIT TOTAL	4.040.490,00	10.420.286,53	(6.379.796,53)
TOTAL	17.284.490,00	22.101.697,77	(4.817.207,77)	TOTAL	17.284.490,00	22.101.697,77	(4.817.207,77)

NOTAS:

FONTE: Sistema Atende.Net - IPM, Unidade Responsável INSTITUTO BRUSQUENSE DE PREVIDENCIA
Data Emissão: 20/jan/2015 **Hora de emissão:** 16h e 20m

ANTONIO CARLOS CERCHIARI JUNIOR
 Comissário
 CPF: 033.157.009-23
 CRC: 063609-0-0

JAIRO LUIZ SENS
 Diretor Presidente do Instituto Brusquense de Previdência



INSTITUTO BRUSQUENSE DE PREVIDENCIA
Anexo 13 - Balanço Financeiro
Período de Referência: Dezembro / 2014

Art. 103 da Lei n. 4.320/1964

RECEITA			DESPESA		
TÍTULOS	NO PERÍODO	ACUMULADO	TÍTULOS	NO PERÍODO	ACUMULADO
ORÇAMENTÁRIAS	2.045.642,52	15.815.071,87	ORÇAMENTÁRIA	1.573.893,37	11.881.411,24
Receitas Orçamentárias	2.045.642,52	15.815.071,87	Despesas Correntes	1.573.893,37	11.661.713,83
Receitas Correntes	764.547,65	7.643.058,73	Pessoal e Encargos Sociais	82.589,11	391.890,77
Receita Tributária	0,00	0,00	Juros e Encargos da Dívida	0,00	0,00
Receita de Contribuições	916.305,43	5.877.555,02	Outras Despesas Correntes	1.511.304,26	11.270.023,06
Receita Patrimonial	109.422,00	2.878.141,36	Despesas Intra-Orçamentárias Correntes	0,00	0,00
Receita Agropecuária	0,00	0,00	Despesas de Capital	0,00	19.697,41
Receita Industrial	0,00	0,00	Investimentos	0,00	19.697,41
Receita de Serviços	0,00	0,00	Inversões Financeiras	0,00	0,00
Transferências Correntes	0,00	0,00	Amortização da Dívida	0,00	0,00
Outras Receitas Correntes	918,25	24.671,09	Despesas Intra-Orçamentárias de Capital	0,00	0,00
(-) Deduções das Receitas Correntes	262.098,03	1.137.308,74			
Receitas Intra-Orçamentárias Correntes	1.282.530,67	8.178.613,86			
(-) Dedução das Receitas Intraorçamentárias Correntes	1.435,80	4.800,52			
Receitas de Capital	0,00	0,00			
Operações de Crédito	0,00	0,00			
Alienação de Bens	0,00	0,00			
Amortização de Empréstimo	0,00	0,00			
Transferências de Capital	0,00	0,00			
Outras Receitas de Capital	0,00	0,00			
(-) Deduções das Receitas de Capital	0,00	0,00			
Receitas Intraorçamentárias de Capital	0,00	0,00			
(-) Ded. das Receitas Intraorçamentárias de Capital	0,00	0,00			
INTERFERÊNCIAS ATIVAS	719.000,00	6.286.625,90	INTERFERÊNCIAS PASSIVAS	0,00	0,00
Transferências Financeiras Recebidas	719.000,00	6.286.625,90	Transferências Financeiras Concedidas	0,00	0,00
EXTRA ORÇAMENTÁRIAS	236.410,48	2.035.278,38	EXTRAORÇAMENTÁRIA	246.803,36	2.043.625,03
Interferências Ativas	0,00	0,00	Interferências Passivas	0,00	0,00
Realizável	0,00	0,00	Realizável	0,00	0,00
Créditos em Circulação	0,00	0,00	Créditos em Circulação	0,00	0,00
Valores Pendentes a Curto Prazo	0,00	0,00	Valores Pendentes a Curto Prazo	0,00	0,00
Depósitos Realizáveis a Longo Prazo	0,00	0,00	Depósitos Realizáveis a Longo Prazo	0,00	0,00
Créditos Realizáveis a Longo Prazo	0,00	0,00	Créditos Realizáveis a Longo Prazo	0,00	0,00
Depósitos	245.295,37	2.033.097,22	Depósitos	246.803,36	2.033.097,22
Consignações	245.295,37	2.032.889,22	Consignações	246.803,36	2.032.889,22
Depósitos de Diversas Origens (DDO)	0,00	208,00	Depósitos de Diversas Origens (DDO)	0,00	208,00
Restos a Pagar	(8.884,89)	2.181,16	Restos a Pagar	0,00	10.527,81
Obrigações a Pagar	(8.884,89)	2.181,16	Obrigações a Pagar	0,00	10.527,81
Serviços da Dívida a Pagar	0,00	0,00	Serviços da Dívida a Pagar	0,00	0,00
Operações de Crédito em Liquidação	0,00	0,00	Operações de Crédito em Liquidação	0,00	0,00
Outras Operações	0,00	0,00	Outras Operações	0,00	0,00
Valores Pendentes a Curto Prazo	0,00	0,00	Valores Pendentes a Curto Prazo	0,00	0,00
Depósitos Exigíveis a Longo Prazo	0,00	0,00	Depósitos Exigíveis a Longo Prazo	0,00	0,00
Outras Obrigações	0,00	0,00	Outras Obrigações	0,00	0,00
Acréscimos Patrimoniais	0,00	0,00	Decréscimos Patrimoniais	0,00	0,00
SALDO DO EXERCÍCIO ANTERIOR	25.296.219,12	16.064.635,51	SALDO PARA O EXERCÍCIO SEGUINTE	26.476.575,39	26.476.575,39
Caixa	0,00	0,00	Caixa	0,00	0,00
Bancos Conta Movimento	42.701,07	0,00	Bancos Conta Movimento	725,46	725,46
Bancos Conta Vinculada	178.936,54	53.530,69	Bancos Conta Vinculada	45.369,31	45.369,31
Aplicação Financeira de Recursos Próprios	0,00	0,00	Aplicação Financeira de Recursos Próprios	0,00	0,00
Aplicação Financeira de Recursos Vinculados	0,00	0,00	Aplicação Financeira de Recursos Vinculados	0,00	0,00
Investimentos do RPPS	25.074.581,51	16.011.104,92	Investimentos do RPPS	26.430.480,62	26.430.480,62
(-) Provisão para perdas de Investimentos do RPPS	0,00	0,00	(-) Provisão para perdas de investimentos do RPPS	0,00	0,00
TOTAL	26.297.272,12	40.201.611,66	TOTAL	26.297.272,12	40.201.611,66

Notas:

ANTONIO CARLOS CERCHIARI JUNIOR
Contador
CPF: 033.157.009-23
CRC: 063609-O 0

JAIRO LUIZ SENS
Diretor Presidente do Instituto Brusquense de Previdência



INSTITUTO BRUSQUENSE DE PREVIDENCIA
Prestação de Contas
Anexo TC 14 - Balanço Patrimonial
Período de Referência: Dezembro / 2014

Pág 1 / 1

Art. 103 da Lei n. 4.320/1964

ATIVO		PASSIVO	
TÍTULOS	Acumulado	TÍTULOS	Acumulado
ATIVO FINANCEIRO	26.476.575,39	FINANCEIRO	65.246,32
DISPONÍVEL	26.476.575,39	DEPÓSITOS	0,00
Caixa	0,00	Consignações	0,00
Bancos Conta Movimento	725,46	Depósitos de Diversas Origens	0,00
Bancos Conta Vinculada	45.369,31	RESTOS A PAGAR	65.246,32
Aplicação Financ. de Recursos Próprios	0,00	Obrigações a Pagar	65.246,32
Aplicação Financ. de Recursos Vinculados	0,00	SERVIÇOS DA DÍVIDA A PAGAR	0,00
Investimentos do RPPS	26.430.480,62	Operações de Crédito em Liquidação	0,00
(-)Provisão para perdas em Invest. do RPPS	0,00	OUTRAS OBRIGAÇÕES A CURTO PRAZO	0,00
REALIZÁVEL	0,00	DEPÓSITOS EXIGÍVEIS A LONGO PRAZO	0,00
Créditos a Receber	0,00	VALORES PENDENTES A CURTO PRAZO	0,00
Devedores - Entidades e Agentes	0,00		
Empréstimos e Financiamentos	0,00		
Adiantamentos Concedidos	0,00		
Depósitos Realizáveis a Curto Prazo	0,00		
Valores em Transitio Realizáveis	0,00		
Valores Pendentes a Curto Prazo	0,00		
REALIZÁVEIS A LONGO PRAZO	0,00		
ATIVO PERMANENTE	86.261,65	PASSIVO PERMANENTE	107.721.622,98
CRÉDITOS	0,00	DÍVIDA FUNDADA INTERNA	0,00
Créditos a Receber	0,00	Em Títulos de Curto Prazo	0,00
Devedores - Entidades e Agentes	0,00	Em Títulos de Longo Prazo	0,00
Empréstimos e Financiamentos	0,00	Por Contratos de Curto Prazo	0,00
Adiantamentos Concedidos	0,00	Por Contratos de Longo Prazo	0,00
Depósitos e Financiamentos	0,00	Financiamentos em Circulação (Curto Prazo)	0,00
(-)Provisão para Perdas Prováveis	0,00	Financiamento em Circulação (Longo Prazo)	0,00
Outros Créditos	0,00	Outras	0,00
BENS E VALORES EM CIRCULAÇÃO	0,00	DÍVIDA FUNDADA EXTERNA	0,00
VALORES PENDENTES A CURTO PRAZO	0,00	Em Títulos de Curto Prazo	0,00
INVESTIMENTOS RPPS	0,00	Em Títulos de Longo Prazo	0,00
Investimentos RPPS	0,00	Por Contratos de Curto Prazo	0,00
(-) Provisão para Perdas em Inv. do RPPS	0,00	Por Contratos de Longo Prazo	0,00
DÍVIDA ATIVA	0,00	Financiamentos em Circulação (Curto Prazo)	0,00
Créditos Inscritos em Dívida a Curto Prazo	0,00	Financiamento em Circulação (Longo Prazo)	0,00
(-) Provisão para Perdas de Dívida Ativa	0,00	DEBITOS CONSOLIDADOS	0,00
Crédito em processo de inscrição da Dívida Ativa	0,00	Precatórios a Pagar	0,00
Ativa		Dívida Renegociadas	0,00
Créditos Inscritos em Dívida Ativa a Longo Prazo	0,00	Obrigações a Pagar	0,00
(-) Provisão para Perdas de Dívida Ativa	0,00	Obrigações Legais e Tributárias	0,00
REALIZÁVEL A LONGO PRAZO	0,00	DIVERSOS	107.721.622,98
Depósitos Realizáveis a Longo Prazo	0,00	Obrigações a Pagar	0,00
Créditos Realizáveis a Longo Prazo	0,00	Depósitos Judiciais	0,00
Investimento do RPPS a Longo Prazo	0,00	Provisões Matemáticas Previdenciárias	107.721.622,98
INVESTIMENTOS		Outras Obrigações Exigíveis	0,00
IMOBILIZADO	86.261,65	Diversas Provisões	0,00
Bens Móveis e Imóveis	86.261,65	Valores Pendentes a Longo Prazo	0,00
Bens Imóveis	0,00		
Bens Móveis	86.261,65		
Títulos e Valores	0,00		
Bens Intangíveis	0,00		
(-) Depreciações, Amortizações e Exaustões	0,00		
DIFERIDO	0,00		
ATIVO REAL	26.562.837,04	PASSIVO REAL	107.786.869,30
SALDO PATRIMONIAL	81.224.032,26	SALDO PATRIMONIAL	0,00
Passivo Real a Descoberto	81.224.032,26	Ativo Real Líquido	0,00
COMPENSADO	26.481.659,54	COMPENSADO	26.481.659,54
TOTAL	134.268.528,84	TOTAL	134.268.528,84

Fonte: Sistema Atende.Net - IPM, Unidade Responsável INSTITUTO BRUSQUENSE DE PREVIDENCIA

Data Emissão: 20/jan/2015 Hora de emissão: 16h e 34m

Notas:

ANTONIO CARLOS CERCHIARI JUNIOR
Contador
CPF: 033.157.009-23
CRC: 063609-O 0

JAIRO LUIZ SENS
Diretor Presidente do Instituto Brusquense de Previdência



INSTITUTO BRUSQUENSE DE PREVIDENCIA
Prestação de Contas
Anexo 15 - Demonstrativo das Variações Patrimoniais
: 20/01/2015 Período de Referência: Dezembro / 2014

Pág 1 / 3

Art. 105 da Lei n. 4.320/1964

Variações Ativas		Variações Passivas	
Resultantes da Execução Orçamentária			
RECEITA ORÇAMENTÁRIA	15.815.071,87	DESPESAS ORÇAMENTÁRIAS	11.681.411,24
Receitas Correntes	7.643.058,73	Despesas Correntes	11.661.713,83
Receitas Tributárias	0,00	Pessoal e Encargos Sociais	391.690,77
Receitas de Contribuições	5.877.555,02	Juros e Encargos da Dívida	0,00
Receitas Patrimoniais	2.878.141,36	Outras Despesas Correntes	11.270.023,06
Receitas Agropecuárias	0,00	Despesas Intra-Orçamentárias Correntes	0,00
Receitas Industriais	0,00	Despesas de Capital	19.697,41
Receitas de Serviços	0,00	Investimentos	19.697,41
Transferências Correntes	0,00	Inversões Financeiras	0,00
Outras Receitas Correntes	24.671,09	Amortizações da Dívida	0,00
(-) Deduções da Receita Corrente	1.137.308,74	Despesas Intra-Orçamentárias de Capital	0,00
Receitas Intra-Orçamentárias Corrente	8.176.613,66		
(-) Ded. da Rec. Intra-Orçamentária Corrente	4.600,52		
Receitas de Capital	0,00		
Operações de Crédito	0,00		
Alienação de Bens	0,00		
Amortização de Empréstimos	0,00		
Transferências de Capital	0,00		
Outras Receitas Capital	0,00		
(-) Deduções da Receita de Capital	0,00		
Receita Intra-Orçamentária de Capital	0,00		
(-)Deduções da Rec. Intra-Orçamentária Capital	0,00		
Interferências Ativas	6.286.625,90	Interferências Passivas	0,00
Transferências Financeiras Recebidas	6.286.625,90	Transferências Financeiras Concedidas	0,00

Mutações Patrimoniais			
INCORPORAÇÃO DE ATIVOS	17.339,49	DESINCORPORAÇÃO DE ATIVOS	0,00
Aquisição de Bens	17.339,49	Alienação de Bens	0,00
Bens Imóveis	0,00	Bens Imóveis	0,00
Bens Móveis	17.339,49	Bens Móveis	0,00
Títulos e Valores	0,00	Demais Alienações	0,00
Bens Intangíveis	0,00	Liquidação de Créditos	0,00
Outras Aquisições de Bens	0,00	Empréstimos e Financiamentos	0,00
Incorporação de Créditos	0,00	Recebimento de Dívida Ativa	0,00
Custo de Bens e Serviços - Incorporação	0,00	Créditos Parcelados	0,00
Gastos de Despesas Diferidas	0,00	Créditos Administrativos	0,00
Outras Incorporações de Ativos	0,00	Dividendos	0,00
		Créditos Diversos a Receber	0,00
		Entidades Devedoras	0,00
		Outras Liquidações de Créditos	0,00
		Custo de Bens e Serviços Baixa	0,00
		Outras Desincorporações de Ativos	0,00
DESINCORPORAÇÃO DE PASSIVOS	0,00	INCORPORAÇÃO DE PASSIVOS	0,00
Operações de Créditos - Em Contratos	0,00	Operações de Créditos - Em Contratos	0,00
Juros e Encargos	0,00	Aumento de Capital	0,00
Operações de Créditos - Em Títulos	0,00	Operações de Crédito - Em Títulos	0,00
Adiantamentos Recebidos	0,00	Adiantamentos Recebidos	0,00
Entidades Credoras	0,00	Créditos de Exercícios Anteriores	0,00
Dividendos	0,00	Operações com Duplicatas Descontadas	0,00
Operações Especiais	0,00	Recebimento de Depósitos Judiciais	0,00
Amortização de Débitos	0,00	Outras Incorporações de Passivos	0,00
Outras Desincorporações de Passivos	0,00		

Independentes da Execução Orçamentária			
Interferências Ativas	0,00	Interferências Passivas	0,00
Transferências Financeiras Recebidas	0,00	Transferências Financeiras Concedidas	0,00
ACRÉSCIMOS PATRIMONIAIS	0,00	DECRÉSCIMOS PATRIMONIAIS	0,00
Incorporação de Ativos	0,00	Desincorporação de Ativos	0,00
Incorporação de Bens Imóveis	0,00	Baixa de Bens Imóveis	0,00
Incorporação de Bens Móveis	0,00	Baixa de Bens Móveis	0,00
Bens Móveis de Uso Permanente	0,00	Bens Móveis de Uso Permanente	0,00
Aquisição	0,00	Doações Intra-Orçamentárias	0,00
Doações Intra-Orçamentárias	0,00	Perda	0,00
Produção	0,00	Doações	0,00

IPM - Informática Ltda

Identificador: WPR331101-6276-GDUAS-159468246 - Emitido por: ANTONIO CARLOS CERCHIARI JUNIOR

20/01/2015 16:44



INSTITUTO BRUSQUENSE DE PREVIDENCIA
Prestação de Contas
Anexo 15 - Demonstrativo das Variações Patrimoniais
: 20/01/2015 Período de Referência: Dezembro / 2014

Pág 2 / 3

Doação	0,00	Devolução de Bens	0,00
Transferencia	0,00	Transferências	0,00
Permuta	0,00	Permuta	0,00
Apreensão	0,00	Insarvibilidade	0,00
Outras Incorporações de Bens Móveis	0,00	Outras Baixas de Bens Móveis	0,00
Bens de Estoque	0,00	Bens de Estoque	0,00
Incorporação de Bens Intangíveis	0,00	Baixa de Bens Intangíveis	0,00
Incorporação de Títulos e Valores	0,00	Baixa de Títulos e Valores	0,00
Incorporação de Disponibilidades	0,00	Outras Baixas de Valores	0,00
Incorporação de Direitos	0,00	Desincorporação de Disponibilidades	0,00
Créditos a Receber	0,00	Baixa de Direitos	0,00
Fornecimentos a Receber	0,00	Créditos a receber	0,00
Recursos de Restos a Pagar	0,00	Fornecimentos a Receber	0,00
Recursos de Limite a Receber	0,00	Recursos de Restos a Pagar	0,00
Créditos Tributários	0,00	Recursos de Limite a Receber de Restos a Pagar	0,00
Recursos Especiais a Receber	0,00	Créditos Tributários	0,00
Créditos a Receber a Longo Prazo	0,00	Recursos Especiais a Receber	0,00
Créditos a Receber a Curto Prazo	0,00	Créditos a Receber a Longo Prazo	0,00
Créditos de Contribuições	0,00	Créditos a Receber a Curto Prazo	0,00
Créditos Tributários	0,00	Dívida Ativa - Cancelamentos	0,00
Outros Créditos a Receber	0,00	Dívida Ativa - Abatimento/Desconto	0,00
Créditos Diversos a Receber	0,00	Dívida Ativa - Anistia/Perdão	0,00
Devedores Entidades e Agentes	0,00	Dívida Ativa - Baixa pela Inscrição	0,00
Entidades Devedoras	0,00	Outros Créditos a Receber	0,00
Agentes Devedores	0,00	Créditos Diversos a Receber	0,00
Diversos Responsáveis - Inscrição	0,00	Devedores - Entidades e Agentes	0,00
Créditos Parcelados	0,00	Entidades Devedoras	0,00
Créditos Administrativos	0,00	Agentes Devedores	0,00
Empréstimos e Financiamentos	0,00	Diversos Responsáveis	0,00
Adiantamentos Concedidos	0,00	Créditos Parcelados	0,00
Depósitos Realizáveis	0,00	Empréstimos e Financiamentos	0,00
Valores Pendentes	0,00	Adiantamentos Concedidos	0,00
Créditos Realizáveis a Longo Prazo	0,00	Depósitos Realizáveis	0,00
Dívida Ativa - Inscrição	0,00	Valores Pendentes	0,00
Dívida Ativa - Ajuste	0,00	Créditos Realizáveis a Longo Prazo	0,00
Devedores - Entidades e Agentes	0,00	Créditos a Receber a Longo Prazo	0,00
Créditos Tributários (Exercício)	0,00	Devedores - Entidades e Agentes	0,00
Créditos Parcelados	0,00	Fornecimento a Receber	0,00
Créditos Administrativos	0,00	Créditos Parcelados - Cancelamento	0,00
Créditos Tributários	0,00	Créditos Administrativos - Cancelamento	0,00
Empréstimos e Financiamentos	0,00	Empréstimo e Financiamento	0,00
Incorporação de Outros Direitos	0,00	Créditos Tributários	0,00
Outras Incorporações de Ativos	0,00	Dívida Ativa - Ajuste	0,00
		Dívida Ativa - Cancelamento	0,00
		Dívida Ativa - Abatimento/Desconto	0,00
		Dívida Ativa - Anistia/Perdão	0,00
		Baixa de Créditos para Inscrição da Dívida Ativa	0,00
		Baixa de Outros Direitos	0,00
		Baixa de Direitos a Incorporar pela Inscrição de Restos a Pagar	0,00

Independentes da Execução Orçamentária			
AJUSTES DE BENS VALORES E CRÉDITOS	117.125.155,58	AJUSTES DE BENS VALORES E CRÉDITOS	0,00
Valorização de Bens	0,00	Desvalorização de Bens	0,00
Bens Imóveis	0,00	Bens Imóveis	0,00
Bens Móveis	0,00	Bens Móveis	0,00
Bens Intangíveis	0,00	Bens Intangíveis	0,00
Bens de Estoque	0,00	Bens de Estoque	0,00
Outros Bens	0,00	Outros Bens	0,00
Valorização de Títulos e Valores	0,00	Desvalorização de Títulos e Valores	0,00
Valorização de Títulos e Valores	0,00	Desvalorização de Títulos e Valores	0,00
Valorização de Títulos e Valores do RPPS	0,00	Desvalorização de Títulos e Valores do RPPS	0,00
Ajustes de Créditos	0,00	Ajustes de Créditos	0,00
Reversão da Provisão Dev. Duvidosos	0,00	Provisão para Devedores Duvidosos	0,00
Ágios	0,00	Deságios	0,00
Atualização Monetária Financeira	0,00	Atualização Monetária Não Financeira	0,00
Atualização Monetária não Financeira	0,00	Baixa de CM da Dívida Ativa	0,00
Dívida Ativa - Atualização Monetária	0,00	Empréstimos e Financiamentos Concedidos	0,00



INSTITUTO BRUSQUENSE DE PREVIDENCIA
Prestação de Contas
Anexo 15 - Demonstrativo das Variações Patrimoniais
: 20/01/2015 Período de Referência: Dezembro / 2014

Pág 3 / 3

Diversos Responsáveis	0,00	Créditos Parcelados	0,00
Créditos a Receber	0,00	Créditos Administrativos	0,00
Devedores - Entidades e Agentes	0,00	Provisão para Perdas Prováveis	0,00
Empréstimos e Financiamentos Concedidos	0,00	Variação Cambial	0,00
Títulos e Valores	0,00	Depreciação, Amortização e Exaustão	0,00
Créditos Parcelados	0,00	Depreciações	0,00
Créditos Administrativos	0,00	Amortizações	0,00
Juros	0,00	Exaustões	0,00
Dívida Ativa - Juros e Multas	0,00	INCORPORAÇÃO DE PASSIVOS	116.926.214,52
Outros Juros	0,00	Incorporação de Obrigações	116.926.214,52
Variação Cambial	0,00	Operação de Crédito - Em Contratos	0,00
Multas	0,00	Operação de Crédito - Em Títulos	0,00
Reversão da Provisão para Perdas Prováveis	0,00	Obrigações de Exercícios Anteriores	0,00
Outros Ajustes Patrimoniais	0,00	Recursos a Liberar	0,00
DESINCORPORAÇÃO DE PASSIVOS	117.125.155,58	Provisões	116.926.214,52
CANCELAMENTO DE RESTOS A PAGAR	0,00	Depósitos Exigíveis	0,00
AJUSTES DE OBRIGAÇÕES	0,00	Obrigações Tributárias	0,00
VALORIZAÇÃO DIVERSAS	0,00	Pessoal a Pagar	0,00
AJUSTES MONETÁRIOS DE BALANÇOS	0,00	Ágios	0,00
RESULTADO DE EQUIVALENCIA PATRIMONIAL	0,00	Obrigações de Exercícios Anteriores	0,00
AJUSTES DE EXERCÍCIOS ANTERIORES	0,00	Obrigações com Encargos Sociais	0,00
ACRÉSCIMOS PATRIMONIAIS DIVERSOS	0,00	Entidades Credoras	0,00
		Precatórios	0,00
		Restos a Pagar	0,00
		Obrigações Tributárias - Patrimonial	0,00
		Entidades de Previdência Complementar	0,00
		Encargos Patronais - RPPS	0,00
		Outras Obrigações	0,00
		Outros Débitos	0,00
		Outras Incorporações de Obrigações	0,00
		AJUSTES DE OBRIGAÇÕES	0,00
		AJUSTES MONETÁRIOS DO BALANÇO	0,00
		AJUSTES DE EXERCÍCIO ANTERIORES	0,00
		DECRÉSCIMOS PATRIMONIAIS DIVERSOS	0,00
Total das Variações Ativas	139.244.192,84	Total das Variações Passivas	128.607.625,76
RESULTADO PATRIMONIAL	0,00	RESULTADO PATRIMONIAL	10.636.567,08
Déficit Verificado	0,00	Superávit Verificado	10.636.567,08
TOTAL GERAL	139.244.192,84	TOTAL GERAL	139.244.192,84

Fonte: Sistema Atende.Net - IPM, Unidade Responsável INSTITUTO BRUSQUENSE DE PREVIDENCIA
Data Emissão: 20/jan/2015 Hora de emissão: 16h e 44m

Notas:

ANTONIO CARLOS CERCHIARI JUNIOR
Contador
CPF: 033.157.009-23
CRC: 063609-O 0

JAIRO LUIZ SENS
Diretor Presidente do Instituto Brusquense de Previdência

INSTITUTO BRUSQUENSE DE PREVIDENCIA

Prestação de Contas
Anexo 16 - Dívida Fundada
Período de Referência: Dezembro / 2014



L.ei	AUTORIZAÇÕES		TÍTULOS	MOVIMENTAÇÃO NO EXERCÍCIO		SALDO PARA EXERCÍCIO SEGUINTE
	Nº Contrato	Qtd		INSCRIÇÃO	BAIXA	

Notas:

ANTONIO CARLOS CERCHIARI JUNIOR

CPF: 033.197.009-23
CRC: 063609-0 0

JAIRO LUIZ SENS
Diretor Presidente do Instituto Brusquense de Previdência



INSTITUTO BRUSQUENSE DE PREVIDENCIA
Prestação de Contas
Anexo 17 - Demonstração da Dívida Flutuante
Período de Referência: Dezembro / 2014


Pág 1 / 1

Art. 103 da Lei n. 4.320/1964

TÍTULOS	SALDO ANTERIOR	MOVIMENTAÇÃO NO EXERCÍCIO		SALDO PARA EXERCÍCIO
		Inscrição	Baixa	
DEPÓSITOS	0,00	2.033.097,22	2.033.097,22	0,00
Consignações	0,00	2.032.889,22	2.032.889,22	0,00
Depósitos de Diversas Origens	0,00	208,00	208,00	0,00
SUBTOTAL	0,00	2.033.097,22	2.033.097,22	0,00
RESTOS A PAGAR	73.592,97	2.181,16	10.527,81	65.246,32
Obrigações a Pagar	73.592,97	2.181,16	10.527,81	65.246,32
Fornecedores	3.445,35	4,29	3.445,35	4,29
Convênios a Pagar	0,00	0,00	0,00	0,00
Contrato de Programa de Repasse	0,00	0,00	0,00	0,00
Precatórios de OC a pagar	0,00	0,00	0,00	0,00
Termos de Parceria a Pagar	0,00	0,00	0,00	0,00
Pessoal a Pagar	0,00	0,00	0,00	0,00
Precatórios a Pagar	0,00	0,00	0,00	0,00
Encargos Sociais a Recolher	0,00	0,00	0,00	0,00
Obrigações Tributárias	0,00	0,00	0,00	0,00
Restos a Pagar Não Processados	64.207,69	2.176,87	4.672,76	61.711,80
Débitos Diversos a Pagar	5.939,93	0,00	2.409,70	3.530,23
SUBTOTAL	73.592,97	2.181,16	10.527,81	65.246,32
DÉBITOS EM TESOURARIA	0,00	0,00	0,00	0,00
SERVIÇOS DA DÍVIDA A PAGAR	0,00	0,00	0,00	0,00
Operações de Crédito em Liquidação	0,00	0,00	0,00	0,00
OUTRAS OBRIGAÇÕES A CURTO PRAZO	0,00	0,00	0,00	0,00
Adiantamentos Recebidos	0,00	0,00	0,00	0,00
Valores em Trânsito Exigíveis	0,00	0,00	0,00	0,00
Outras Obrigações	0,00	0,00	0,00	0,00
Credores Entidades e Agentes	0,00	0,00	0,00	0,00
DEPÓSITOS EXIGÍVEIS A LONGO PRAZO	0,00	0,00	0,00	0,00
TOTAL GERAL	73.592,97	2.035.278,38	2.043.625,03	65.246,32

Notas:


ANTONIO CARLOS CERCHIARI JUNIOR
Contador
CPF: 033.157.009-23
CRC: 063609-O 0


JAIRO LUIZ SENS
Diretor Presidente do Instituto Brusquense de Previdência




INSTITUTO BRUSQUENSE DE PREVIDENCIA
Prestação de Contas
Anexo 17 - Demonstração da Dívida Flutuante
Período de Referência: Dezembro / 2014


Pág 1 / 1

Art. 103 da Lei n. 4.320/1964

TÍTULOS	SALDO ANTERIOR	MOVIMENTAÇÃO NO EXERCÍCIO		SALDO PARA EXERCÍCIO
		Inscrição	Baixa	
DEPÓSITOS	0,00	2.033.097,22	2.033.097,22	0,00
Consignações	0,00	2.032.889,22	2.032.889,22	0,00
Depósitos de Diversas Origens	0,00	208,00	208,00	0,00
SUBTOTAL	0,00	2.033.097,22	2.033.097,22	0,00
RESTOS A PAGAR	73.592,97	2.181,16	10.527,81	65.246,32
Obrigações a Pagar	73.592,97	2.181,16	10.527,81	65.246,32
Fornecedores	3.445,35	4,29	3.445,35	4,29
Convênios a Pagar	0,00	0,00	0,00	0,00
Contrato de Programa de Repasse	0,00	0,00	0,00	0,00
Precatórios de OC a pagar	0,00	0,00	0,00	0,00
Termos de Parceria a Pagar	0,00	0,00	0,00	0,00
Pessoal a Pagar	0,00	0,00	0,00	0,00
Precatórios a Pagar	0,00	0,00	0,00	0,00
Encargos Sociais a Recolher	0,00	0,00	0,00	0,00
Obrigações Tributárias	0,00	0,00	0,00	0,00
Restos a Pagar Não Processados	64.207,69	2.176,87	4.672,76	61.711,80
Débitos Diversos a Pagar	5.939,93	0,00	2.409,70	3.530,23
SUBTOTAL	73.592,97	2.181,16	10.527,81	65.246,32
DÉBITOS EM TESOURARIA	0,00	0,00	0,00	0,00
SERVIÇOS DA DÍVIDA A PAGAR	0,00	0,00	0,00	0,00
Operações de Crédito em Liquidação	0,00	0,00	0,00	0,00
OUTRAS OBRIGAÇÕES A CURTO PRAZO	0,00	0,00	0,00	0,00
Adiantamentos Recebidos	0,00	0,00	0,00	0,00
Valores em Trânsito Exigíveis	0,00	0,00	0,00	0,00
Outras Obrigações	0,00	0,00	0,00	0,00
Credores Entidades e Agentes	0,00	0,00	0,00	0,00
DEPÓSITOS EXIGÍVEIS A LONGO PRAZO	0,00	0,00	0,00	0,00
TOTAL GERAL	73.592,97	2.035.278,38	2.043.625,08	65.246,32

Notas:


ANTONIO CARLOS CERCHIARI JUNIOR
Contador
CPF: 033.157.009-23
CRC: 063609-O 0


JAIRO LUIZ SENS
Diretor Presidente do Instituto Brusquense de Previdência



INSTITUTO BRUSQUENSE DE PREVIDENCIA
Gestão Patrimonial e Contábil
Balancete Analítico
Sistema: Todos Considera Encerramento: Sim
Período: Janeiro de 2014 até: Dezembro de 2014 Indicador de Superávit: 9999

Pág 2 / 9

Descrição da Conta	Conta Contábil	S.	Saldo Anterior	Débito Período	Crédito Período	Saldo Atual
Colacoes e Materiais Bibliográficos	1421218000000000	P	237,00	0,00	0,00	237,00
Equipamentos para Audio, Video e Foto	1421233000000000	P	500,00	1.833,40	0,00	2.333,40
Maquinas, Utensilios e Equipamentos Diversos	1421234000000000	P	6.200,16	5.154,00	0,00	11.354,16
Equipamentos de Processamentos de Dados	1421235000000000	P	4.755,00	0,00	0,00	4.755,00
Mobiliário em Geral	1421242000000000	P	0,00	1.008,88	0,00	1.008,88
Veiculos de Tracao Mecanica	1421252000000000	P	48.300,00	0,00	0,00	48.300,00
Outros Bens Moveis	1421299000000000	P	0,00	7.740,00	0,00	7.740,00
Moveis e Utensilios - Prev Brusque	1421299000100000	P	0,00	7.740,00	0,00	7.740,00
Ativo Compensado	1900000000000000		16.069.249,75	194.270.193,53	(183.857.783,74)	26.481.659,54
Execucao Orcamentaria da Receita	1910000000000000		0,00	107.085.295,34	(107.085.295,34)	0,00
Arrecadacao Orcamentaria Natureza da Receita	1911000000000000		0,00	39.181.309,52	(39.181.309,52)	0,00
Receita a Realizar	1911100000000000	C	0,00	20.338.295,98	(20.338.295,98)	0,00
Receita Realizada	1911400000000000	C	0,00	18.843.013,54	(18.843.013,54)	0,00
Arrecadacao Orcamentaria - Fonte de Recursos	1912000000000000		0,00	67.903.985,82	(67.903.985,82)	0,00
Controle por Fonte de Recursos	1912100000000000		0,00	67.903.985,82	(67.903.985,82)	0,00
Arrecadacao Realizada por Fonte	1912101000000000	C	0,00	33.951.992,91	(33.951.992,91)	0,00
Outras Arrecadacoes	1912199000000000	C	0,00	33.951.992,91	(33.951.992,91)	0,00
Fixacao Orcamentaria da Despesa	1920000000000000		0,00	38.022.490,00	(38.022.490,00)	0,00
Dotacao Orcamentaria	1921000000000000		0,00	38.022.490,00	(38.022.490,00)	0,00
Dotacao Inicial	1921100000000000		0,00	33.982.490,00	(33.982.490,00)	0,00
Credito Inicial	1921101000000000		0,00	29.358.490,00	(29.358.490,00)	0,00
Originario do Orcamento	1921101010000000	C	0,00	29.358.490,00	(29.358.490,00)	0,00
Credito Inicial - Suplementar	1921103000000000		0,00	4.624.000,00	(4.624.000,00)	0,00
Originario do Ogu	1921103010000000	C	0,00	4.624.000,00	(4.624.000,00)	0,00
Dotacao Cancelada/remanejada	1921900000000000		0,00	4.040.000,00	(4.040.000,00)	0,00
Alteracao da Lei Orcamentaria	1921902000000000		0,00	4.040.000,00	(4.040.000,00)	0,00
Reducao	1921902090000000	C	0,00	4.040.000,00	(4.040.000,00)	0,00
Execucao da Programacao Financeira	1930000000000000		16.064.635,51	49.147.656,19	(38.735.716,31)	26.476.575,39
Disponibilidades Financeiras	1932000000000000		16.064.635,51	49.147.656,19	(38.735.716,31)	26.476.575,39
Outras Disponibilidades Financeiras	1932900000000000		16.064.635,51	49.147.656,19	(38.735.716,31)	26.476.575,39
Disponibilidades por Fonte de Recursos	1932902000000000		16.064.635,51	49.147.656,19	(38.735.716,31)	26.476.575,39
Disponibilidade por Fonte de Recursos - a Utilizar	1932902010000000	C	15.991.042,54	25.455.377,04	(15.035.090,51)	26.411.329,07
Disponibilidade por Fonte de Recursos - a Comprometida	1932902020000000	C	73.592,97	11.950.418,10	(11.958.764,75)	85.246,32
Disponibilidade por Destinação de Recursos - Utilizada	1932902030000000	C	0,00	11.741.861,05	(11.741.861,05)	0,00
Compensacoes Ativas Diversas	1990000000000000		4.614,24	14.752,00	(14.282,09)	5.084,15
Responsabilidades por Valores, Titulos e Bans	1991000000000000		0,00	5.008,00	(4.408,00)	600,00
Responsabilidades de Terceiros	1991100000000000		0,00	5.008,00	(4.408,00)	600,00
= Diarias	1991108000000000	C	0,00	5.008,00	(4.408,00)	600,00
Direitos e Obrigacoes Contratuais	1997000000000000		4.614,24	9.744,00	(9.874,09)	4.484,15
de Terceiros	1997100000000000		0,00	1.255,43	(1.255,43)	0,00
Contratos de Seguros	1997101000000000	C	0,00	451,39	(451,39)	0,00
Contratos de Servicos	1997102000000000	C	0,00	804,04	(804,04)	0,00
com Terceiros	1997200000000000		4.614,24	8.488,57	(6.618,66)	4.484,15
Contratos de Seguros	1997201000000000	C	2.432,76	0,00	(2.432,76)	0,00
Contratos de Servicos	1997202000000000	C	2.181,48	8.488,57	(6.185,90)	4.484,15



INSTITUTO BRUSQUENSE DE PREVIDENCIA
Gestão Patrimonial e Contábil
Balancete Analítico
Sistema: Todos Considera Encerramento: Sim
Período: Janeiro de 2014 até: Dezembro de 2014 Indicador de Superávit: 9999

Pág 3 / 9

Descrição da Conta	Conta Contábil	S.	Saldo Anterior	Débito Período	Crédito Período	Saldo Atual
Passivo	20000000000000		(32.202.807,42)	299.208.596,41	(320.054.886,09)	(63.049.097,10)
Passivo circulante	21000000000000		(73.592,97)	14.470.029,43	(14.461.682,78)	(65.246,32)
Depositos	21100000000000		0,00	2.033.097,22	(2.033.097,22)	0,00
Consignacoes	21110000000000		0,00	2.032.889,22	(2.032.889,22)	0,00
Previdencia Social	21111000000000		0,00	430.972,73	(430.972,73)	0,00
INSS	21111020000000	F	0,00	6.278,03	(6.278,03)	0,00
Outros	21111020090000	F	0,00	6.278,03	(6.278,03)	0,00
Outras Entidades	21111030000000	F	0,00	424.694,70	(424.694,70)	0,00
Iprev	21111030001000	F	0,00	424.694,70	(424.694,70)	0,00
Tesouro Nacional	21113000000000		0,00	360.378,79	(360.378,79)	0,00
Imposto sobre a Renda Retido na Fonte - IRRF	21113010000000	F	0,00	360.378,79	(360.378,79)	0,00
Retencao IRRF Sirend.trabalho Serv.ativ	21113010001000	F	0,00	360.378,79	(360.378,79)	0,00
Tesouro Estadual e Municipal	21114000000000		0,00	467,29	(467,29)	0,00
Outros Tributos Estaduais e Municipais	21114900000000	F	0,00	467,29	(467,29)	0,00
I.r.r.f.	21114900002000	F	0,00	142,82	(142,82)	0,00
I.s.s.q.n. - Prefeitura	2111490000510000	F	0,00	324,47	(324,47)	0,00
Diversos Consignatários	21119000000000		0,00	1.241.070,41	(1.241.070,41)	0,00
Associações	21119010000000	F	0,00	17.580,00	(17.580,00)	0,00
Mensalidade da Associação dos Servidores Públicos Municipais de Brusque.	21119010001000	F	0,00	17.580,00	(17.580,00)	0,00
Sindicatos	21119040000000	F	0,00	76.569,04	(76.569,04)	0,00
Mensalidade ao Sindicato dos Servidores Públicos Municipais de Brusque	21119040001000	F	0,00	64.726,82	(64.726,82)	0,00
Brusque	21119040002000	F	0,00	11.842,22	(11.842,22)	0,00
Contribuição Anual Obrigatória dos Funcionários Ativos.	21119050000000		0,00	479.995,79	(479.995,79)	0,00
Administracao Propria	21119050100000	F	0,00	479.995,79	(479.995,79)	0,00
Assistencia a Saude	21119050101000	F	0,00	478.600,14	(478.600,14)	0,00
Unimed Plano de Saude	21119050104000	F	0,00	1.305,65	(1.305,65)	0,00
Odont. Sharing Assoc.	21119050105000	F	0,00	90,00	(90,00)	0,00
Assistencia Medica I P e S C	21119900000000	F	0,00	666.925,58	(666.925,58)	0,00
Outros Consignatarios	21119900001000	F	0,00	423.923,13	(423.923,13)	0,00
Convenio Caixa Economica Federal	21119900002000	F	0,00	992,71	(992,71)	0,00
Convenio - Farmais	21119900003000	F	0,00	4.146,33	(4.146,33)	0,00
Indenizacoes e Restituicoes	21119900005000	F	0,00	8.607,56	(8.607,56)	0,00
Convenio - Farmacia Lindoia	21119900006000	F	0,00	12.628,85	(12.628,85)	0,00
Convenio - Blucredi (emprestimos)	21119900007000		0,00	51.848,93	(51.848,93)	0,00
Debito Judicial	211199000070100		0,00	51.848,93	(51.848,93)	0,00
Debito Judicial - Aurinho de Souza	211199000070123	F	0,00	47.026,10	(47.026,10)	0,00
Debito Judicial - José Marcos	211199000070124	F	0,00	1.954,80	(1.954,80)	0,00
Debito judicial - Mauricio de Borba	211199000070125	F	0,00	2.868,03	(2.868,03)	0,00
Convenio Farmacia Dorita	21119900008000	F	0,00	14.963,12	(14.963,12)	0,00
Convenio - Farmacia Knits	21119900010000	F	0,00	387,00	(387,00)	0,00
Convenio - Farmacia Pro-saude	21119900011000	F	0,00	518,48	(518,48)	0,00
Blucredi Capital	21119900012000	F	0,00	150,00	(150,00)	0,00
Convenio - Farmacia Brusque	21119900014000	F	0,00	5.522,58	(5.522,58)	0,00
Convenio - Farmacia Sao Luiz	21119900018000	F	0,00	306,68	(306,68)	0,00
Convenio - Bv Financeira (emprestimo)	21119900019000	F	0,00	12.687,72	(12.687,72)	0,00
Convenio - Real (emprestimo)	21119900022000	F	0,00	5.294,04	(5.294,04)	0,00
Hsbc Seguro Brasil	21119900025000	F	0,00	4.435,55	(4.435,55)	0,00
Sul Brasil Corr. de Seguros	21119900028000	F	0,00	11.937,70	(11.937,70)	0,00
Melfite - Seguros	21119900029000	F	0,00	9.688,90	(9.688,90)	0,00
Blucredi Seguros	21119900030000	F	0,00	412,00	(412,00)	0,00
Adiantamento Salario	21119900032000	F	0,00	2.699,57	(2.699,57)	0,00
Convênio - Biorc Financeira	21119900041000	F	0,00	22.639,34	(22.639,34)	0,00
Convênio - Vacina Sindicato	21119900043000	F	0,00	250,00	(250,00)	0,00
Pensao Alimenticia	21119900044000	F	0,00	69.285,53	(69.285,53)	0,00
Reducao Art. 37 - Indenizações e Rest.	21119900049000	F	0,00	3.399,86	(3.399,86)	0,00
Depositos de Diversas Origens	21140000000000		0,00	208,00	(208,00)	0,00
Depositos para Quem de Direito	21149000000000		0,00	208,00	(208,00)	0,00
Outros Depositos	21149900000000	F	0,00	208,00	(208,00)	0,00
Diversos Credores	21149900090000	F	0,00	208,00	(208,00)	0,00
Diversos Credores	211499000990100	F	0,00	208,00	(208,00)	0,00
Outras Restituicoes	211499000990119	F	0,00	208,00	(208,00)	0,00
Obrigacoes em circulacao	21200000000000		(73.592,97)	12.436.932,21	(12.428.585,56)	(65.246,32)
Obrigacoes a pagar	21210000000000		(73.592,97)	12.436.932,21	(12.428.585,56)	(65.246,32)
Fornecedores	21211000000000		(3.445,35)	93.729,29	(90.283,23)	(4,29)
do Exercício	21211010000000	F	0,00	90.283,94	(90.283,23)	(4,29)
de Exercícios Anteriores	21211020000000	F	(3.445,35)	3.445,35	0,00	0,00
Restos a Pagar Processados - RPPS	21211020004000	F	(3.445,35)	3.445,35	0,00	0,00
Restos 2013	212110200042013	F	(3.445,35)	3.445,35	0,00	0,00
Pessoal a Pagar	21212000000000		0,00	944.498,52	(944.498,52)	0,00
do Exercício	21212010000000	F	0,00	944.498,52	(944.498,52)	0,00
Encargos Sociais a Recoiter	21213000000000		0,00	50.212,32	(50.212,32)	0,00
INSS	21213010000000	F	0,00	39.434,98	(39.434,98)	0,00
do Exercício	21213010001000	F	0,00	39.434,98	(39.434,98)	0,00
Pass - Contrib. s/ Vencimentos e Vantagens	21213090000000	F	0,00	3.063,12	(3.063,12)	0,00
Contribuição a Regime Próprio de Previdência do Exercício	21213090001000	F	0,00	3.063,12	(3.063,12)	0,00
Pass - Contrib. s/ Vencimentos e Vantagens	21213100000000	F	0,00	7.714,22	(7.714,22)	0,00
Pass - Contribuição sem Vencimento e Vantagens do Exercício	21213100001000	F	0,00	7.714,22	(7.714,22)	0,00
Obrigacoes Tributarias	21215000000000		0,00	18.615,06	(18.615,06)	0,00
Pis/pasep	21215090000000	F	0,00	18.615,06	(18.615,06)	0,00
do Exercício	21215090001000	F	0,00	18.615,06	(18.615,06)	0,00
Recursos Especiais a Liberar	21216000000000		(64.207,69)	9.345,52	(6.849,83)	(61.711,80)



INSTITUTO BRUSQUENSE DE PREVIDENCIA
Gestão Patrimonial e Contábil
Balancete Analítico
Sistema: Todos Considera Encerramento: Sim
Período: Janeiro de 2014 até: Dezembro de 2014 Indicador de Superávit: 9999

Pág 4 / 9

Descrição da Conta	Conta Contábil	S.	Saldo Anterior	Débito Período	Crédito Período	Saldo Atual
Restos a Pagar	2121602000000000		(64.207,69)	9.345,52	(6.849,63)	(61.711,80)
Neo Processados a Liquidar	2121602000000000	F	(64.207,69)	4.672,76	(2.176,87)	(61.711,80)
Nao Processados Liquidados	2121602030000000	F	0,00	4.672,76	(4.672,76)	0,00
Debitos Diversos a Pagar	2121900000000000		(5.939,93)	11.320.531,50	(11.318.121,80)	(3.530,23)
Benefícios a Pagar	2121908000000000		(5.199,61)	8.474.247,38	(8.471.837,68)	(2.789,91)
do Exercício	2121908010000000	F	0,00	8.471.837,68	(8.471.837,68)	0,00
de Exercício Anterior	2121908020000000	F	(5.199,61)	2.409,70	0,00	(2.789,91)
Outras Obrigações a Pagar	2121999000000000		(740,32)	2.846.284,12	(2.846.284,12)	(740,32)
Debitos Diversos - do Exercício	2121999000100000	F	0,00	2.846.284,12	(2.846.284,12)	0,00
Restos a Pagar Processados - RPPS	2121999000400000		(740,32)	0,00	0,00	(740,32)
Restos 2011 RPPS	212199900042012	F	(740,32)	0,00	0,00	(740,32)
Passivo Exigível a Longo Prazo	2200000000000000		(107.920.564,04)	117.125.155,58	(116.926.214,52)	(107.721.622,98)
Obrigações Exigíveis a Longo Prazo	2220000000000000		(107.920.564,04)	117.125.155,58	(116.926.214,52)	(107.721.622,98)
Provisões Matemáticas Previdenciárias	2225000000000000		(107.920.564,04)	117.125.155,58	(116.926.214,52)	(107.721.622,98)
Plano Previdenciário	2225500000000000		(107.920.564,04)	117.125.155,58	(116.926.214,52)	(107.721.622,98)
Provisões de Benefícios Concedidos	2225501000000000		(4.768.846,58)	305.786,14	(11.737.019,58)	(16.200.080,03)
Aposentadorias/pensões/outras Benefícios do Plano	2225501010000000	P	(4.983.223,22)	0,00	(11.737.019,58)	(16.730.242,80)
(f) Contribuições do Inativos	2225501030000000	P	224.376,63	305.786,14	0,00	530.162,77
Provisões de Benefícios a Conceder	2225502000000000		(103.151.717,45)	116.819.369,44	(105.189.194,84)	(91.521.542,95)
Aposentadorias/pensões/outras Benefícios do Plano	2225502010000000	P	(167.215.834,97)	0,00	(105.189.194,84)	(292.405.029,91)
(f) Contribuições do Ente	2225502020000000	P	48.794.459,82	52.453.139,21	0,00	101.247.599,03
(f) Contribuições do Ativo	2225502030000000	P	35.269.657,70	33.452.702,96	0,00	68.722.360,66
Compensação Previdenciária (redutora)	2225502040000000	P	0,00	30.913.527,27	0,00	30.913.527,27
Patrimônio Líquido	2400000000000000		91.860.599,34	0,00	(10.641.167,60)	81.219.431,74
Patrimônio/capital	2410000000000000		91.860.599,34	0,00	(10.641.167,60)	81.219.431,74
Patrimônio	2411000000000000	P	91.860.599,34	0,00	(10.641.167,60)	81.219.431,74
Passivo Compensado	2900000000000000		(16.069.249,75)	167.613.411,40	(178.025.621,19)	(26.481.659,54)
Previsão Orcamentaria de Receita	2910000000000000		0,00	86.448.314,31	(86.448.314,31)	0,00
Previsão Orcamentaria - Natureza da Receita	2911000000000000		0,00	17.310.354,31	(17.310.354,31)	0,00
Previsão Inicial da Receita	2911100000000000	C	0,00	17.310.354,31	(17.310.354,31)	0,00
Previsão Orcamentaria - Fonte de Recursos	2912000000000000		0,00	69.137.960,00	(69.137.960,00)	0,00
Controle por Fonte de Recursos	2912100000000000		0,00	69.137.960,00	(69.137.960,00)	0,00
Previsão Inicial por Fonte de Recursos	2912101000000000	C	0,00	34.568.980,00	(34.568.980,00)	0,00
Outros Controles por Fonte de Recursos	2912199000000000	C	0,00	34.568.980,00	(34.568.980,00)	0,00
Execução Orcamentaria da Despesa	2920000000000000		0,00	66.424.281,54	(66.424.281,54)	0,00
Disponibilidades de Credito	2921000000000000		0,00	54.692.838,83	(54.692.838,83)	0,00
Credito Disponível	2921100000000000	C	0,00	29.608.997,81	(29.608.997,81)	0,00
Credito Indisponível	2921200000000000		0,00	33.812,11	(33.812,11)	0,00
Credito Pre-empenhado Líquido	2921205000000000	C	0,00	33.812,11	(33.812,11)	0,00
Credito Utilizado	2921300000000000		0,00	25.050.028,91	(25.050.028,91)	0,00
Credito Empenhado a Liquidar	2921301000000000	C	0,00	12.607.255,99	(12.607.255,99)	0,00
Credito Liquidado a Pagar	2921302000000000		0,00	12.442.772,92	(12.442.772,92)	0,00
Credito Empenhado - Liquidado a Pagar	2921302010000000	C	0,00	12.442.772,92	(12.442.772,92)	0,00
Execução da Despesa	2924000000000000		0,00	11.731.442,71	(11.731.442,71)	0,00
Emissão de Empenho	2924100000000000		0,00	11.731.442,71	(11.731.442,71)	0,00
Empenhos por Credor	2924104000000000		0,00	11.731.442,71	(11.731.442,71)	0,00
Valores Pagos	2924104030000000	C	0,00	11.731.442,71	(11.731.442,71)	0,00
Execução da Programação Financeira	2930000000000000		(16.064.635,51)	14.726.533,46	(25.138.473,34)	(26.476.575,39)
Disponibilidades Financeiras	2932000000000000		(16.064.635,51)	14.726.533,46	(25.138.473,34)	(26.476.575,39)
Controle das Disponibilidades de Recursos	2932900000000000	C	(16.064.635,51)	14.726.533,46	(25.138.473,34)	(26.476.575,39)
Compensações Passivas Diversas	2990000000000000		(4.614,24)	14.282,09	(14.752,00)	(5.084,15)
Valores, Títulos e Bens sob Responsabilidade	2991000000000000	C	0,00	4.408,00	(5.008,00)	(600,00)
Direitos e Obrigações Contratadas	2997000000000000	C	(4.614,24)	9.874,09	(9.744,00)	(4.484,15)



INSTITUTO BRUSQUENSE DE PREVIDENCIA
Gestão Patrimonial e Contábil
Balancete Analítico
Sistema: Todos Considera Encerramento: Sim
Período: Janeiro de 2014 até: Dezembro de 2014 Indicador de Superávit: 9999

Pág 5 / 9

Descrição da Conta	Conta Contábil	S.	Saldo Anterior	Débito Período	Crédito Período	Saldo Atual
Despesa Orçamentária	3000000000000000	F	0,00	12.390.560,29	(12.390.560,29)	0,00
Despesas Correntes	3300000000000000	F	0,00	12.368.972,88	(12.368.972,88)	0,00
Pessoal e Encargos Sociais	3310000000000000	F	0,00	411.024,49	(411.024,49)	0,00
Aplicações Diretas	3319000000000000	F	0,00	411.024,49	(411.024,49)	0,00
Vencimentos e Vantagens Fixas - Pessoal Civil	3319011000000000	F	0,00	347.953,94	(347.953,94)	0,00
Vencimentos e Salários	3319011010000000	F	0,00	268.558,35	(268.558,35)	0,00
Gratificação por Exercício de Funções	3319011330000000	F	0,00	3.397,91	(3.397,91)	0,00
Férias Indenizadas	3319011420000000	F	0,00	23.383,42	(23.383,42)	0,00
13º Salário	3319011430000000	F	0,00	25.484,33	(25.484,33)	0,00
Férias - Abono Constitucional	3319011450000000	F	0,00	10.361,70	(10.361,70)	0,00
Férias - Pagamento Antecipado	3319011460000000	F	0,00	16.788,23	(16.788,23)	0,00
Obrigações Patronais	3319013000000000	F	0,00	63.070,55	(63.070,55)	0,00
Contribuições Previdenciárias - INSS	3319013020000000	F	0,00	39.434,98	(39.434,98)	0,00
Contribuição Patronal para o Regime Próprio	3319013030000000	F	0,00	23.635,57	(23.635,57)	0,00
Outras Despesas Correntes	3330000000000000	F	0,00	11.957.948,39	(11.957.948,39)	0,00
Aplicações Diretas	3339000000000000	F	0,00	11.957.948,39	(11.957.948,39)	0,00
Aposentadorias e Reformas	3339001000000000	F	0,00	7.297.989,26	(7.297.989,26)	0,00
Proventos - Pessoal Civil	3339001010000000	F	0,00	6.997.903,61	(6.997.903,61)	0,00
13º Salário - Pessoal Civil	3339001060000000	F	0,00	298.592,51	(298.592,51)	0,00
Outras Aposentadorias - Pessoal Civil	3339001990000000	F	0,00	1.493,14	(1.493,14)	0,00
Pensões	3339003000000000	F	0,00	1.147.926,83	(1.147.926,83)	0,00
Civis	3339003010000000	F	0,00	1.102.419,21	(1.102.419,21)	0,00
13º Salário - Pensionista Civil	3339003030000000	F	0,00	45.507,62	(45.507,62)	0,00
Outros Benefícios Previdenciários	3339005000000000	F	0,00	2.836.746,93	(2.836.746,93)	0,00
Auxílio-doença - Pessoal Civil	3339005010000000	F	0,00	2.836.657,45	(2.836.657,45)	0,00
Outros Benefícios Previdenciários - Pessoal Civil	3339005980000000	F	0,00	89,48	(89,48)	0,00
Outros Benefícios Assistenciais	3339008000000000	F	0,00	9.537,19	(9.537,19)	0,00
Outros Benefícios Assistenciais	3339008990000000	F	0,00	9.537,19	(9.537,19)	0,00
Vencimentos e Vantagens Fixas - Pessoal Civil	3339011000000000	F	0,00	561.100,48	(561.100,48)	0,00
Vencimentos e Salários	3339011010000000	F	0,00	1.265,14	(1.265,14)	0,00
13º Salário	3339011430000000	F	0,00	579.835,34	(579.835,34)	0,00
Diárias - Civil	3339014000000000	F	0,00	8.705,16	(8.705,16)	0,00
Diárias no País - Civil	3339014140000000	F	0,00	8.705,16	(8.705,16)	0,00
Material de Consumo (ver Anexo I)	3339030000000000	F	0,00	4.134,46	(4.134,46)	0,00
Combustíveis e Lubrificantes Automotivos	3339030010000000	F	0,00	1.648,96	(1.648,96)	0,00
Material de Expediente	3339030160000000	F	0,00	250,62	(250,62)	0,00
Material Elétrico e Eletrônico	3339030260000000	F	0,00	724,88	(724,88)	0,00
Sementes, Mudas de Plantas e Insumos	3339030310000000	F	0,00	990,00	(990,00)	0,00
Outros Materiais de Consumo	3339030990000000	F	0,00	520,00	(520,00)	0,00
Passagens e Despesa com Locomoção	3339033000000000	F	0,00	5.261,18	(5.261,18)	0,00
Passagens para o País	3339033010000000	F	0,00	5.261,18	(5.261,18)	0,00
Outros Serviços de Terceiros - Pessoa Física (ver Anexo II)	3339036000000000	F	0,00	390,00	(390,00)	0,00
Festividades e Homenagens	3339036190000000	F	0,00	390,00	(390,00)	0,00
Outros Serviços de Terceiros - pessoa Jurídica (ver Anexo III)	3339039000000000	F	0,00	22.678,38	(22.678,38)	0,00
Assinatura de Periódicos e Anuidades	3339039010000000	F	0,00	420,00	(420,00)	0,00
Locação de Softwares	3339039110000000	F	0,00	8.667,04	(8.667,04)	0,00
Manutenção e Conservação de Veículos	3339039190000000	F	0,00	190,41	(190,41)	0,00
Exposições, Congressos e Conferências	3339039220000000	F	0,00	1.890,00	(1.890,00)	0,00
Fornecimento de Alimentação	3339039410000000	F	0,00	312,89	(312,89)	0,00
Serviços de Seleção e Treinamento	3339039480000000	F	0,00	251,00	(251,00)	0,00
Serviços de Telecomunicações	3339039580000000	F	0,00	4.437,30	(4.437,30)	0,00
Serviços de Produção Industrial	3339039620000000	F	0,00	105,25	(105,25)	0,00
Serviços Gráficos e Editoriais	3339039630000000	F	0,00	70,00	(70,00)	0,00
Serviços Bancários	3339039810000000	F	0,00	520,01	(520,01)	0,00
Serviços de Cópias e Reprodução de Documentos	3339039830000000	F	0,00	1.282,96	(1.282,96)	0,00
Outros Serviços de Terceiros - Pessoa Jurídica	3339039990000000	F	0,00	4.531,52	(4.531,52)	0,00
Obrigações Tributárias e Contributivas	3339047000000000	F	0,00	43.478,52	(43.478,52)	0,00
Contribuição para o Pis/pasep	3339047120000000	F	0,00	43.478,52	(43.478,52)	0,00
Despesas de Capital	3400000000000000	F	0,00	21.587,41	(21.587,41)	0,00
Investimentos	3449000000000000	F	0,00	21.587,41	(21.587,41)	0,00
Aplicações Diretas	3449000000000000	F	0,00	21.587,41	(21.587,41)	0,00
Material de Consumo (ver Anexo I)	3449030000000000	F	0,00	68,65	(68,65)	0,00
Material para Audio, Video e Foto	3449030290000000	F	0,00	68,65	(68,65)	0,00
Outros Serviços de Terceiros - pessoa Jurídica (ver Anexo III)	3449038000000000	F	0,00	3.149,72	(3.149,72)	0,00
Serviços de Instalação de Máquinas, Equipamentos e Afins	3449038250000000	F	0,00	279,99	(279,99)	0,00
Outros Serviços de Terceiros - Pessoa Jurídica	3449039990000000	F	0,00	2.869,73	(2.869,73)	0,00
Equipamentos e Material Permanente (ver Anexo IV)	3449052000000000	F	0,00	18.369,04	(18.369,04)	0,00
Aparelhos e Utensílios Domésticos	3449052120000000	F	0,00	1.603,21	(1.603,21)	0,00
Equipamentos para Audio, Video e Foto	3449052340000000	F	0,00	360,00	(360,00)	0,00
Máquinas, Utensílios e Equipamentos Diversos	3449052340000000	F	0,00	280,00	(280,00)	0,00
Equipamentos de Processamento de Dados	3449052350000000	F	0,00	6.347,40	(6.347,40)	0,00
Mobiliário em Geral	3449052420000000	F	0,00	8.508,88	(8.508,88)	0,00
Peças Não Incorporáveis a Imóveis	3449052510000000	F	0,00	1.269,55	(1.269,55)	0,00



INSTITUTO BRUSQUENSE DE PREVIDENCIA
Gestão Patrimonial e Contábil
Balancete Analítico
Sistema: Todos Considera Encerramento: Sim
Período: Janeiro de 2014 até: Dezembro de 2014 Indicador de Superávit: 9999

Descrição da Conta	Conta Contábil	S.	Saldo Anterior	Débito Período	Crédito Período	Saldo Atual
Receita Orcamentaria	4000000000000000	F	0,00	18.833.235,29	(18.833.235,29)	0,00
Receitas Correntes	4100000000000000	F	0,00	8.874.171,75	(8.874.171,75)	0,00
Receita de Contribuicoes	4120000000000000	F	0,00	5.943.924,74	(5.943.924,74)	0,00
Contribuicoes Sociais	4121000000000000	F	0,00	5.943.924,74	(5.943.924,74)	0,00
Contrib. Regime Próprio Previd. Serv. Publico	4121029000000000	F	0,00	5.943.924,74	(5.943.924,74)	0,00
Arrec. Rec. Part. de Entes, Suas Autoarquias e Fundacoes	4121029010000000	F	0,00	12.076,66	(12.076,66)	0,00
Pub. Pl o Custeio do Plano Seg. Soc. Serv.	4121029010100000	F	0,00	8.319,20	(8.319,20)	0,00
Arrec. Rec. Part. de Entes, Suas Autoarquias e Fundacoes Pub. Pl o Custeio do Plano Seg. Soc. Serv.	4121029010100000	F	0,00	8.319,20	(8.319,20)	0,00
Arrec. Rec. Part. de Entes, Suas Aut. e Fund. Pub. Pl o Custeio do Plano Seg. Soc. Serv. Suplementar	4121029010200000	F	0,00	3.757,46	(3.757,46)	0,00
Contribuição do Servidor Ativo para o Regime Próprio de Previdência	4121029070000000	F	0,00	5.844.312,46	(5.844.312,46)	0,00
Contribuição do Servidor Ativo para o Regime Próprio de Previdência	4121029070100000	F	0,00	5.818.604,38	(5.818.604,38)	0,00
Contribuição Serv. Ativo - Precatórios	4121029070200000	F	0,00	25.708,08	(25.708,08)	0,00
Contribuição do Servidor Inativo para o Regime Próprio de Previdência	4121029090000000	F	0,00	85.206,51	(85.206,51)	0,00
Contribuição do Servidor Inativo para o Regime Próprio de Previdência	4121029090100000	F	0,00	85.206,51	(85.206,51)	0,00
Contribuições de Pensionista Civil para o Regime Próprio de Previdência	4121029110000000	F	0,00	2.329,11	(2.329,11)	0,00
Contribuições de Pensionista Civil para o Regime Próprio de Previdência	4121029110100000	F	0,00	2.329,11	(2.329,11)	0,00
Receita Patrimonial	4130000000000000	F	0,00	2.902.215,32	(2.902.215,32)	0,00
Recultas de Valores Mobiliarios	4132000000000000	F	0,00	2.902.215,32	(2.902.215,32)	0,00
Remuner. Invest. Regime Próprio Prev. Servid.	4132800000000000	F	0,00	2.902.215,32	(2.902.215,32)	0,00
Remuneração Investimentos do Regime Próprio de Previdência do Servidor em Renda Fixa	4132810000000000	F	0,00	2.062.772,69	(2.062.772,69)	0,00
Remuneração Investimentos Regime Próprio de Previdência do Servidor - Renda Variável	4132820000000000	F	0,00	826.251,68	(826.251,68)	0,00
Remuneração Investimentos Regime Próprio de Previd. Servidor - Fundos Imobiliários	4132830000000000	F	0,00	13.190,95	(13.190,95)	0,00
Outras Receitas Correntes	4190000000000000	F	0,00	28.031,69	(28.031,69)	0,00
Indenizacoes e Restituicoes	4192000000000000	F	0,00	2.624,69	(2.624,69)	0,00
Restituicoes	4192200000000000	F	0,00	2.624,69	(2.624,69)	0,00
Outras Restituicoes	4192299000000000	F	0,00	2.624,69	(2.624,69)	0,00
Outras Restituicoes	4192299009800000	F	0,00	2.624,69	(2.624,69)	0,00
Receitas Correntes Diversas	4199000000000000	F	0,00	25.407,00	(25.407,00)	0,00
Outras Receitas	4199099000000000	F	0,00	25.407,00	(25.407,00)	0,00
Receitas Correntes Intra-orcamentarias	4700000000000000	F	0,00	9.959.063,54	(9.959.063,54)	0,00
Receita de Contribuicoes	4720000000000000	F	0,00	9.958.024,69	(9.958.024,69)	0,00
Contribuicoes Sociais	4721000000000000	F	0,00	9.958.024,69	(9.958.024,69)	0,00
Contrib. Pl Plano de Seg Social Serv. Publico	4721029000000000	F	0,00	9.958.024,69	(9.958.024,69)	0,00
Contribuicao Patronal de Servidor Ativo Civil	4721029010000000	F	0,00	7.129.876,07	(7.129.876,07)	0,00
Contribuicao Patronal de Servidor Ativo Civil	4721029010100000	F	0,00	7.129.876,07	(7.129.876,07)	0,00
Contribuicao Patronal de Servidor Ativo Civil	4721029010101000	F	0,00	7.129.876,07	(7.129.876,07)	0,00
Contribuicao Patronal Servidor Ativo Aliquota Suplementar	4721029010200000	F	0,00	2.828.148,62	(2.828.148,62)	0,00
Contribuicao Patronal Servidor Ativo Aliquota Suplementar	4721029010201000	F	0,00	2.828.148,62	(2.828.148,62)	0,00
Outras Receitas Correntes	4790000000000000	F	0,00	1.038,85	(1.038,85)	0,00
Multas Juros de Mora	4791000000000000	F	0,00	1.038,85	(1.038,85)	0,00
Multas e Juros de Mora das Contribuições	4791200000000000	F	0,00	1.038,85	(1.038,85)	0,00
Multas e Juros de Mora da Contribuição para o RPPS	4791229000000000	F	0,00	1.038,85	(1.038,85)	0,00
Multas e Juros de Mora das Contribuições Patronais	4791229010000000	F	0,00	1.038,85	(1.038,85)	0,00
Multas e Juros de Mora das Contribuições Patrimoniais - Normal	4791229010100000	F	0,00	746,38	(746,38)	0,00
Multas e Juros de Mora das Contribuições Patrimoniais - Suplementar	4791229010200000	F	0,00	292,47	(292,47)	0,00



INSTITUTO BRUSQUENSE DE PREVIDENCIA
Gestão Patrimonial e Contábil
Balancete Analítico
Sistema: Todos Considera Encerramento: Sim
Período: Janeiro de 2014 até: Dezembro de 2014 Indicador de Superávit: 9999

Pág 7 / 9

Descrição da Conta	Conta Contábil	S.	Saldo Anterior	Débito Período	Crédito Período	Saldo Atual
Resultado diminutivo do exercício	5000000000000000		0,00	128.607.625,76	(128.607.625,76)	0,00
Resultado Orcamentario	5100000000000000		0,00	11.681.411,24	(11.681.411,24)	0,00
Despesa Orcamentaria	5110000000000000		0,00	11.681.411,24	(11.681.411,24)	0,00
Despesa Corrente	5111000000000000	P	0,00	11.661.713,83	(11.661.713,83)	0,00
Despesa de Capital	5112000000000000	P	0,00	19.697,41	(19.697,41)	0,00
Resultado extra-orcamentario	5200000000000000		0,00	116.926.214,52	(116.926.214,52)	0,00
Decrecimos patrimoniais	5230000000000000		0,00	116.926.214,52	(116.926.214,52)	0,00
Incorporacao de passivos	5233000000000000		0,00	116.926.214,52	(116.926.214,52)	0,00
Incorporacao de obrigacoes	5233100000000000		0,00	116.926.214,52	(116.926.214,52)	0,00
Provisoes	5233107000000000		0,00	116.926.214,52	(116.926.214,52)	0,00
Provisao Matematicas Previdenciarias	5233107300000000	P	0,00	116.926.214,52	(116.926.214,52)	0,00



INSTITUTO BRUSQUENSE DE PREVIDENCIA
Gestão Patrimonial e Contábil
Balancete Analítico
Sistema: Todos Considera Encerramento: Sim
Período: Janeiro de 2014 até: Dezembro de 2014 Indicador de Superávit: 9999

Descrição da Conta	Conta Contábil	S.	Saldo Anterior	Débito Período	Crédito Período	Saldo Atual
Resultado aumentativo do exercício	60000000000000		0,00	282.772.147,26	(282.772.147,26)	0,00
Resultado Orcamentario	61000000000000		0,00	26.398.198,32	(26.398.198,32)	0,00
Receita Orcamentaria	61100000000000		0,00	16.956.981,13	(16.956.981,13)	0,00
Receita Corrente	61110000000000	P	0,00	16.956.981,13	(16.956.981,13)	0,00
Interferencias Ativas	61200000000000		0,00	9.423.877,70	(9.423.877,70)	0,00
Transferencias Financeiras Recebidas	61210000000000		0,00	9.423.877,70	(9.423.877,70)	0,00
Repasse Recebido	61212000000000	F	0,00	9.423.877,70	(9.423.877,70)	0,00
Repasse Recebido Fundo/fundação/autarquia Municipal de Previdência	61212000007000	F	0,00	3.137.251,80	(3.137.251,80)	0,00
Transferências Recebidas da Prefeitura Municipal de Brusque	61212000011000	F	0,00	6.286.625,90	(6.286.625,90)	0,00
Mutacoes Ativas	61300000000000		0,00	17.339,49	(17.339,49)	0,00
Incorporacao de Ativos	61310000000000		0,00	17.339,49	(17.339,49)	0,00
Aquisicoes de Bens	61311000000000		0,00	17.339,49	(17.339,49)	0,00
Bens Moveis	61311020000000		0,00	17.339,49	(17.339,49)	0,00
Bens Moveis de Uso Permanente	61311020100000	P	0,00	17.339,49	(17.339,49)	0,00
Resultado extra-orcamentario	62000000000000		0,00	117.125.155,58	(117.125.155,58)	0,00
Acrescimos patrimoniais	62300000000000		0,00	117.125.155,58	(117.125.155,58)	0,00
Desincorporacao de passivos	62330000000000		0,00	117.125.155,58	(117.125.155,58)	0,00
Desincorporacao de obrigacoes	62331000000000		0,00	117.125.155,58	(117.125.155,58)	0,00
Provisoes	62331070000000		0,00	117.125.155,58	(117.125.155,58)	0,00
Reversao de Provisoes Matem. Previdenciarias	62331073000000	P	0,00	117.125.155,58	(117.125.155,58)	0,00
Resultado Apurado	63000000000000		0,00	139.248.793,36	(139.248.793,36)	0,00
Resultado do Exercício	63100000000000	P	0,00	139.248.793,36	(139.248.793,36)	0,00

DA



INSTITUTO BRUSQUENSE DE PREVIDENCIA
Gestão Patrimonial e Contábil
Balancete Analítico
 Sistema: Todos Considera Encerramento: Sim
 Período: Janeiro de 2014 até: Dezembro de 2014 Indicador de Superávit: 9999

Descrição da Conta	Conta Contábil	S.	Saldo Anterior	Débito Período	Crédito Período	Saldo Atual
(r) Deduções da receita	9000000000000000	F	0,00	1.151.687,51	(1.147.086,99)	4.600,52
(r) Deduções da receita corrente	9100000000000000	F	0,00	1.145.651,78	(1.145.651,78)	0,00
(r) receita Patrimonial	9130000000000000	F	0,00	1.144.788,28	(1.144.788,28)	0,00
(r) receitas de Valores Mobiliários	9132000000000000	F	0,00	1.144.788,28	(1.144.788,28)	0,00
(r) remuner. Invest. Regime Próprio Prev. Servid.	9132800000000000	F	0,00	1.144.788,28	(1.144.788,28)	0,00
(r) remuneração Investimentos do Regime Próprio de Previdência do Servidor em Renda Fixa	9132810000000000	F	0,00	223.003,17	(223.003,17)	0,00
(r) remuneração Investimentos Regime Próprio de Previdência do Servidor - Renda Variável	9132820000000000	F	0,00	920.909,72	(920.909,72)	0,00
(r) remuneração Investimentos Regime Próprio de Previd. Servidor - Fundos Imobiliários	9132830000000000	F	0,00	875,39	(875,39)	0,00
(r) Outras receitas correntes	9190000000000000	F	0,00	863,50	(863,50)	0,00
(r) Receitas diversas	9199000000000000	F	0,00	863,50	(863,50)	0,00
(r) Outras receitas	9700099000000000	F	0,00	863,50	(863,50)	0,00
(r) Receitas Correntes Intra-orçamentárias	9700000000000000	F	0,00	6.035,73	(1.435,21)	4.600,52
(r) Receita de Contribuições - Intra-orçamentárias	9720000000000000	F	0,00	6.035,73	(1.435,21)	4.600,52
(r) Contribuições Sociais - Intra-orçamentárias	9721000000000000	F	0,00	6.035,73	(1.435,21)	4.600,52
(r) Contribuições Previdenciárias do Regime Próprio	9721029000000000	F	0,00	6.035,73	(1.435,21)	4.600,52
(r) Contribuição Patronal de Servidor Ativo Civil	9721029010000000	F	0,00	6.035,73	(1.435,21)	4.600,52
(r) Contribuição Patronal de Servidor Ativo Civil	9721029010100000	F	0,00	6.035,73	(1.435,21)	4.600,52
(r) Contribuição Patronal de Servidor Ativo Civil	9721029010101000	F	0,00	6.035,73	(1.435,21)	4.600,52

Ativo	53.044.496,58	Passivo	53.049.097,10
Despesa	0,00	Receita	0,00
Res. Diminutivo	0,00	Res. Aumentativo	0,00
		Dedução da Receita	4.600,52
Total	53.044.496,58	Total	53.044.496,58

ANTONIO CARLOS CERCHIARI JUNIOR
 Contador
 CPF: 033.157.909-23
 CRC: 063609-0 0

JAIRO LUIZ SENS
 Diretor Presidente do Instituto Brusquense de Previdência