

**INSTITUTO BRUSQUENSE DE PREVIDENCIA**

Pág 1 / 1

Execução Orçamentária
Anexo I - Demonstrativo de Receitas e Despesas Segundo Categoria Econômica
Período: 01/01/2015 até: 31/12/2015


Anexo 1 da Lei 4.320/64 - Adendo II Portaria SOF Nr. 8, de 04/02/1985

Receitas	R\$	Despesas	R\$
RECEITA ORÇAMENTÁRIA		DESPESA ORÇAMENTÁRIA	
Receitas correntes	11.136.847,26	Despesas correntes	14.585.494,74
Receita de contribuições	6.808.760,19	Pessoal e encargos sociais	491.459,34
Receita patrimonial	4.290.781,52	Outras despesas correntes	14.094.035,40
Outras receitas correntes	37.305,55	Intra-orçamentárias	0,00
Receitas correntes intra-orçamentárias	9.994.584,95		
Receita de contribuições - intra-orçamentárias	9.994.584,95		
(r) Deduções da receita corrente	(1.177.977,67)		
(r) Receita patrimonial	(1.177.977,67)		
(r) Receitas correntes intra-orçamentárias	(14.898,11)		
(r) Receita de contribuições - intra-orçamentárias	(14.898,11)		
Total das Receitas Correntes	19.938.556,43	Total das Despesas Correntes	14.585.494,74
Déficit	0,00	Superávit	5.353.061,69
Soma	19.938.556,43	Soma	19.938.556,43
Superávit do Orçamento Corrente	5.353.061,69	Déficit do Orçamento Corrente	0,00
		Despesas de capital	0,00
		Intra-orçamentárias	0,00
Total das Receitas de Capital	0,00	Total das Despesas de Capital	0,00
		-(Reserva de contingência	0,00
		+Reserva do RPPS)	0,00
Déficit	0,00	Superávit	0,00

Resumo

Receitas Correntes	19.938.556,43	Despesa Correntes	14.585.494,74
Receitas de Capital	0,00	Despesas de Capital	0,00
		Reserva de Contingência	0,00
		Reserva do RPPS	0,00
Subtotal	19.938.556,43	Subtotal	14.585.494,74
Transferências Financeiras Recebidas		Transferências Financeiras Concedidas	
Transferências Recebidas	6.805.309,74	Transferências Concedidas	0,00
Déficit	0,00	Superávit	12.158.371,43
Total	26.743.866,17	Total	26.743.866,17

Data de Emissão: 18/02/2016


ANTÔNIO CARLOS CERCHIARI JUNIOR
Contador
CPF: 033.157.009-23
CRC: 063609-O-0


CELMO FRANCISCO DE CAMARGO
Diretor Presidente do Instituto Brusquense de Previdência
CPF: 385.064.679-34

**INSTITUTO BRUSQUENSE DE PREVIDENCIA**

Pág 1 / 1

Execução Orçamentária
AL1 - Receita(Fonte) Despesa(Função)
Período: 01/01/2015 até: 31/12/2015

Art. 2º, Par 1º, Alínea I da Lei 4.320/64

Receita			Despesa	
Especificação	Executado	Total	Função do Governo	Total
Receitas correntes		11.136.847,26	Previdência Social	14.585.494,74
Receita de contribuições	6.808.760,19			
Receita patrimonial	4.290.781,52			
Outras receitas correntes	37.305,55			
Receitas correntes intra-orçamentárias		9.994.584,95		
Receita de contribuições - intra-orçamentárias	9.994.584,95	(1.177.977,67)		
(r) Deduções da receita corrente	(1.177.977,67)			
(r) Receita patrimonial		(14.898,11)		
(r) Receitas correntes intra-orçamentárias	(14.898,11)			
(r) Receita de contribuições - intra-orçamentárias				
Subtotal		19.938.556,43	Subtotal	14.585.494,74
Transferências Financeiras Recebidas		6.805.309,74	Transferências Financeiras Concedidas	0,00
Déficit		0,00	Superávit	12.158.371,43
Total		26.743.866,17	Total	26.743.866,17

Data de Emissão: 12/01/2016



ANTONIO CARLOS CERCHIARI JUNIOR
Contador
CPF: 033.157.009-23
CRC: 063609-0 0



CELIO FRANCISCO DE CAMARGO
Diretor Presidente do Instituto Brusquense de Previdência
CPF: 385.064.679-34

**INSTITUTO BRUSQUENSE DE PREVIDENCIA**



Pág 1 / 1

Execução Orçamentária
Anexo 02 - Desp. Segundo Cat. Econômica (Consolidado por Elemento)
Período: 01/01/2015 até: 31/12/2015 Valor: Empenhado Listar Contas Analíticas: Não

ANEXO 2 da Lei 4.320/64 - ADENDO III Portaria SOF Nr. 8, de 04/02/1985 - Natureza da Despesa

Código	Especificação	Desdobramento	Elemento	Cat. Econômica
30000000000000	Despesas correntes			14.585.494,74
31000000000000	Pessoal e encargos sociais			491.459,34
31900000000000	Aplicações diretas		491.459,34	
31900800000000	Outros Benefícios Assistenciais	17.194,33		
31901100000000	Vencimentos e vantagens fixas - pessoal civil	402.088,40		
31901300000000	Obrigações patronais	71.306,61		
31909200000000	Despesas de exercícios anteriores	870,00		
33000000000000	Outras despesas correntes			14.094.035,40
33900000000000	Aplicações diretas		14.094.035,40	
33900100000000	Aposentadorias e reformas	8.250.323,54		
33900300000000	Pensões	1.262.653,31		
33900500000000	Outros benefícios previdenciários	3.236.450,44		
33900800000000	Outros benefícios assistenciais	310.536,61		
33901100000000	Vencimentos e vantagens fixas - pessoal civil	927.258,30		
33901400000000	Diárias - civil	4.350,40		
33903000000000	Material de consumo	5.112,14		
33903200000000	Material de distribuição gratuita	474,90		
33903300000000	Passagens e despesas com locomoção	2.573,46		
33903600000000	Outros serviços terceiros - pessoa física	2.741,02		
33903700000000	Locação de mão-de-obra	428,00		
33903900000000	Outros serviços terceiros - pessoa jurídica	20.678,89		
33904700000000	Obrigações tributárias e contributivas	69.155,39		
33909200000000	Despesas de exercícios anteriores	1.299,00		
Total				14.585.494,74

Data de Emissão: 12/01/2016


ANTONIO CARLOS CERCHIARI JUNIOR
Contador
CPF: 033.157.009-23
CRC: 063609-O 0
CELIO FRANCISCO DE CAMARGO
Diretor Presidente do Instituto Brusquense de Previdência
CPF: 385.064.679-34

**INSTITUTO BRUSQUENSE DE PREVIDENCIA**


Pág 1 / 1

Execução Orçamentária
Anexo 02 - Natureza da Despesa Segundo as Categorias Econômicas (Ação)
Período: 01/01/2015 até: 31/12/2015


Anexo 2, Lei 4320/64, Port. SCF nº 8 de 04/02/1965 - Adendo III

Órgão: 70 - Instituto Brusquense de Previdência				
Unidade Orçamentária: 1 - lbprev				
0009.0272.0205.2312 - Manutenção das Atividades - lbprev				
Código	Especificação	Desdobramento	Elemento	Cat. Econômica
30000000000000	Despesas correntes			598.379,04
31000000000000	Pessoal e encargos sociais			491.459,34
31900000000000	Aplicações diretas		491.459,34	
33000000000000	Outras despesas correntes			106.919,70
33900000000000	Aplicações diretas		106.919,70	
Total				598.379,04
0009.0272.0205.2315 - Concessão de Benefícios Previdenciários				
Código	Especificação	Desdobramento	Elemento	Cat. Econômica
30000000000000	Despesas correntes			13.987.115,70
33000000000000	Outras despesas correntes			13.987.115,70
33900000000000	Aplicações diretas		13.987.115,70	
Total				13.987.115,70
Total Unidade				14.585.494,74
Total Órgão				14.585.494,74
Total Geral				14.585.494,74

Data de Emissão: 18/02/2016



ANTONIO CARLOS CERCHIARI JUNIOR
Contador
CPF: 033.157.909-23
CRC: 063609-O 0



CELIO FRANCISCO DE CAMARGO
Diretor Presidente do Instituto Brusquense de Previdência
CPF: 385.064.679-34




INSTITUTO BRUSQUENSE DE PREVIDENCIA
Execução Orçamentária
Anexo 02 - Despesa Seg. Categoria Econômica (Órgão)
Período: 01/01/2015 até: 31/12/2015 Valor: Empenhado

Pág 1 / 1

ANEXO 2 da Lei 4.320/64 - ADENDO III Portaria SOF Nr. 8, de 04/02/1965 - Natureza da Despesa

Órgão: 70 - Instituto Brusquense de Previdência				
Código	Especificação	Desdobramento	Elemento	Cat. Econômica
30000000000000	Despesas correntes			14.585.494,74
31000000000000	Pessoal e encargos sociais			491.459,34
31900000000000	Aplicações diretas		491.459,34	
31900800000000	Outros Benefícios Assistenciais	17.194,33		
31901100000000	Vencimentos e vantagens fixas - pessoal civil	402.088,40		
31901300000000	Obrigações patronais	71.306,61		
31909200000000	Despesas de exercícios anteriores	870,00		
33000000000000	Outras despesas correntes			14.094.035,40
33900000000000	Aplicações diretas		14.094.035,40	
33900100000000	Aposentadorias e reformas	8.250.323,54		
33900300000000	Pensões	1.262.653,31		
33900500000000	Outros benefícios previdenciários	3.236.450,44		
33900800000000	Outros benefícios assistenciais	310.536,61		
33901100000000	Vencimentos e vantagens fixas - pessoal civil	927.258,30		
33901400000000	Diárias - civil	4.350,40		
33903000000000	Material de consumo	5.112,14		
33903200000000	Material de distribuição gratuita	474,90		
33903300000000	Passagens e despesas com locomoção	2.573,46		
33903600000000	Outros serviços terceiros - pessoa física	2.741,02		
33903700000000	Locação de mão-de-obra	428,00		
33903900000000	Outros serviços terceiros - pessoa jurídica	20.678,89		
33904700000000	Obrigações tributárias e contributivas	69.155,39		
33909200000000	Despesas de exercícios anteriores	1.299,00		
Total Órgão				14.585.494,74
Total Geral				14.585.494,74

Data de Emissão: 18/02/2016


ANTONIO CARLOS CERCHIARI JUNIOR
Contador
CPF: 033.157.009-23
CRC: 063609-0 0


CELIO FRANCISCO DE CAMARGO
Diretor Presidente do Instituto Brusquense de Previdência
CPF: 385.064.679-34



INSTITUTO BRUSQUENSE DE PREVIDENCIA
Execução Orçamentária
Anexo 02 - Despesa Seg. Cat. Econômica(Órg. Unid.)
Período: 01/01/2015 até: 31/12/2015


Pág 1 / 1

Anexo 2. Lei 4320/64, Portaria SOF n.º 8 de 04/02/1985 - Adendo III

Órgão: **70 - Instituto Brusquense de Previdência**
Unidade Orçamentária: **1 - Ibprev**

Código	Especificação	Desdobramento	Elemento	Cat. Econômica
3000000000000000	Despesas correntes			14.585.494,74
3100000000000000	Pessoal e encargos sociais			491.459,34
3190000000000000	Aplicações diretas		491.459,34	
3300000000000000	Outras despesas correntes			14.094.035,40
3390000000000000	Aplicações diretas		14.094.035,40	
Total Unidade				14.585.494,74
Total Órgão				14.585.494,74
Total Geral				14.585.494,74

Data de Emissão: 18/02/2016


ANTONIO CARLOS CERCHIARI JUNIOR
Contador
CPF: 033.157.009-23
ORC: 063609-O 0


CELIO FRANCISCO DE CAMARGO
Diretor Presidente do Instituto Brusquense de Previdência
CPF: 385.064.679-34

**INSTITUTO BRUSQUENSE DE PREVIDENCIA**


Pág 1 / 1

Execução Orçamentária
Anexo 02 - Despesa por Unidade Orçamentária Segundo Cat. Econômica
Tipo: Empenhado Período: 01/01/2015 até: 31/12/2015


ANEXO II da Lei 4.320/64 - Adendo III Portaria SOF Nr. 8, de 04/02/1985

UNIDADE ORÇAMENTÁRIA	DESPESAS CORRENTES			
	Pessoal e encargos sociais	Juros e encargos da dívida	Outras despesas correntes	Total
70.001 - lbprev	491.459,34	0,00	14.094.035,40	14.585.494,74
Total	491.459,34	0,00	14.094.035,40	14.585.494,74
UNIDADE ORÇAMENTÁRIA	DESPESAS DE CAPITAL			
	Investimentos	Inversões financeiras	Amortização da dívida	Total
70.001 - lbprev	0,00	0,00	0,00	0,00
Total	0,00	0,00	0,00	0,00
UNIDADE ORÇAMENTÁRIA	TOTAL GERAL			
	Total			
70.001 - lbprev				14.585.494,74
Total				14.585.494,74

Data de Emissão: 18/02/2016



ANTONIO CARLOS CERCHIARI JUNIOR
Contador
CPF: 033.157.009-23
CRC: 063609-O 0



CELIO FRANCISCO DE CAMARGO
Diretor Presidente do Instituto Brusquense de Previdência
CPF: 385.064.679-34



INSTITUTO BRUSQUENSE DE PREVIDENCIA
Execução Orçamentária
Anexo 02 - Receita Segundo Categoria Econômica
Período: 01/01/2015 até: 31/12/2015 Listar Contas Analíticas: Não

Pág 1 / 2

Anexo 2. Lei 4320/64, Port. SOF n.º 8 de 04/02/1985 - Adendo III

Código	Especificação	Desdobramento	Fonte	Cat. Econômica
10000000000000	Receitas correntes			11.136.847,26
12000000000000	Receita de contribuições		6.808.760,19	
12100000000000	Contribuições sociais		6.808.760,19	
13000000000000	Receita patrimonial		4.290.781,52	
13200000000000	Receitas de valores mobiliários		4.290.781,52	
19000000000000	Outras receitas correntes		37.305,55	
19200000000000	Indenizações e restituições		37.305,55	
70000000000000	Receitas correntes intra-orçamentárias			9.994.584,95
72000000000000	Receita de contribuições - intra-orçamentárias		9.994.584,95	
72100000000000	Contribuições sociais - intra-orçamentárias		9.994.584,95	
91000000000000	(r) Deduções da receita corrente			(1.177.977,67)
91300000000000	(r) Receita patrimonial		(1.177.977,67)	
91320000000000	(r) Receita de valores mobiliários		(1.177.977,67)	
97000000000000	(r) Receitas correntes intra-orçamentárias			(14.898,11)
97200000000000	(r) Receita de contribuições - intra-orçamentárias		(14.898,11)	
97210000000000	(r) Contribuições sociais - intra-orçamentárias		(14.898,11)	
			Total	19.938.556,43

Data de Emissão: 12/01/2016


Antônio Carlos Cerchiani Júnior
Diretor Administrativo e Financeiro
IBPREV
Antônio Carlos Cerchiani Júnior
Contador CRC 63609-00
Matrícula 1080938
IBPREV



Execução Orçamentária
Anexo 02 - Receita Segundo Categoria Econômica
Período: 01/01/2015 até: 31/12/2015 Listar Contas Analíticas: Não

Table with columns for 'Contas Analíticas' and 'Descrição'. It lists financial details for ANTONIO CARLOS CERCHIARI JUNIOR and CELIO FRANCISCO DE CAMARGO, including their respective titles and CPF/CRC numbers.

Antônio Carlos Cerchiari Júnior
Diretor Administrativo e Financeiro
IBPREV
Antônio Carlos Cerchiari Júnior
Contador CRC 063609-00
Matrícula 108038
IBPREV




INSTITUTO BRUSQUENSE DE PREVIDENCIA
Execução Orçamentária
Anexo 06 - Programa de Trabalho por Órgão e Unidade Orçamentária
Período: 01/01/2015 até: 31/12/2015

Pág 1 / 1

Anexo 6 da Lei 4.320/64 - Adendo V da Portaria SOF nr.º 8, de 04/02/1985

70 - Instituto Brusquense de Previdência					
001 - Ibprev					
Código	Especificação	Op. Especiais	Projetos	Atividades	Total
09	Previdência Social	0,00	0,00	14.585.494,74	14.585.494,74
09.272	Previdência do Regime Estatutário	0,00	0,00	14.585.494,74	14.585.494,74
09.272.0205	Previdência social	0,00	0,00	14.585.494,74	14.585.494,74
09.272.0205.2312	Manutenção das Atividades - Ibprev	0,00	0,00	598.379,04	598.379,04
09.272.0205.2315	Concessão de Benefícios Previdenciários	0,00	0,00	13.987.115,70	13.987.115,70
Total Unidade		0,00	0,00	14.585.494,74	14.585.494,74
Total Órgão		0,00	0,00	14.585.494,74	14.585.494,74
Total Geral		0,00	0,00	14.585.494,74	14.585.494,74

Data de Emissão: 18/02/2016


ANTONIO CARLOS CERCHIARI JUNIOR
Contador
CPF: 033.157.008-23
CRC: 063609-0/0


CELIO FRANCISCO DE CAMARGO
Diretor Presidente do Instituto Brusquense de Previdência
CPF: 385.064.679-34



INSTITUTO BRUSQUENSE DE PREVIDENCIA
Execução Orçamentária
Anexo 07 - Programa de Trabalho (por função/sub/Ação)
Período: 01/01/2015 até: 31/12/2015 : 18/02/2016

Pág 1 / 1

ANEXO 7 da Lei 4.320/64 - ADENDO VI Portaria SOF Nr. 8, de 04/02/1985 - Funcional Programática

Código	Especificação	Op. Especiais	Projetos	Atividades	Total
09	Previdência Social	0,00	0,00	14.585.494,74	14.585.494,74
09.272	Previdência do Regime Estatutário	0,00	0,00	14.585.494,74	14.585.494,74
09.272.0205	Previdência social	0,00	0,00	14.585.494,74	14.585.494,74
09.272.0205.2312	Manutenção das Atividades - Ibprev	0,00	0,00	598.379,04	598.379,04
09.272.0205.2315	Concessão de Benefícios Previdenciários	0,00	0,00	13.987.115,70	13.987.115,70
Total Geral		0,00	0,00	14.585.494,74	14.585.494,74

Data de Emissão: 18/02/2016


ANTONIO CARLOS CERCHIARI JUNIOR
Contador
CPF: 033.157.009-23
CRC: 063609-O 0


CELJO FRANCISCO DE CAMARGO
Diretor Presidente do Instituto Brusquense de Previdência
CPF: 385.064.679-34

**INSTITUTO BRUSQUENSE DE PREVIDENCIA**

Pág 1 / 1

Execução Orçamentária


Anexo 08 - Despesa por Função/Sub/Programa Conforme Vínculo de Recursos

Período: 01/01/2015 até: 31/12/2015

Anexo 8, Lei 4320/64, Portaria SOF n.º 8 de 04/02/1985 - Adendo VII

Código	Especificação	Ordinário	Vinculado	Total
70.001	Ibprev	6.870.866,35	7.714.628,39	14.585.494,74
09	Previdência Social	6.870.866,35	7.714.628,39	14.585.494,74
09.272	Previdência do Regime Estatutário	6.870.866,35	7.714.628,39	14.585.494,74
09.272.0205	Previdência social	6.870.866,35	7.714.628,39	14.585.494,74
Total Geral		6.870.866,35	7.714.628,39	14.585.494,74

Data de Emissão: 18/02/2016


ANTONIO CARLOS VERCHIARI JUNIOR
Contador
CPF: 033.157.009-23
CRC: 063609-O 0


CELIO FRANCISCO DE CAMARGO
Diretor Presidente do Instituto Brusquense de Previdência
CPF: 385.064.679-34

INSTITUTO BRUSQUENSE DE PREVIDENCIA
 Execução Orçamentária
 Anexo 09 - Despesa por Órgão e Função
 Período: 01/01/2015 até: 31/12/2015



ANEXO 9 da Lei 4.320/64 - ADEUDO VIII Portaria SOF Nr. 8, de 04/02/1985 - Despesa(Órgão/Função)		Previdência Social	
Órgão	Total	Total	Total
70 - Instituto Brusquense de Previdência	14.585.494,74	14.585.494,74	14.585.494,74
Total			14.585.494,74

Data de Emissão: 12/02/2016


 ANTONIO CARLOS CERCHIARI JUNIOR
 Contador
 CPF: 033.157.089-23
 CRC: 063609-0 0



 CELIO FRANCISCO DE CAMARGO
 Diretor Presidente do Instituto Brusquense de Previdência
 CPF: 385.064.679-34


**INSTITUTO BRUSQUENSE DE PREVIDENCIA**Execução Orçamentária
Quadro de Detalhamento da Despesa
Período: 01/01/2015 até: 31/12/2015

Pág 1 / 1

Órgão: 70 - Instituto Brusquense de Previdência				
Unidade: 1 - Ibprev				
Funcional: 0009.0272.0205.2312 - Manutenção das Atividades - Ibprev				
Tipo Orçamento	Elemento	Descrição	Fonte	Valor Executado
	3319000000000000	Aplicações diretas	2030000 - Aplicações diretas	369.950,95
	3319000000000000	Aplicações diretas	6030000 - Aplicações diretas	121.508,39
	3339000000000000	Aplicações diretas	2030000 - Aplicações diretas	106.919,70
Total Ação				598.379,04
Funcional: 0009.0272.0205.2315 - Concessão de Benefícios Previdenciários				
Tipo Orçamento	Elemento	Descrição	Fonte	Valor Executado
	3339000000000000	Aplicações diretas	1000000 - Aplicações diretas	6.828.078,65
	3339000000000000	Aplicações diretas	2030000 - Aplicações diretas	4.399.750,89
	3339000000000000	Aplicações diretas	3000000 - Aplicações diretas	42.787,70
	3339000000000000	Aplicações diretas	6030000 - Aplicações diretas	2.716.498,46
Total Ação				13.987.115,70
Total Unidade				14.585.494,74
Total Órgão				14.585.494,74
Total Geral				14.585.494,74

Data de Emissão: 12/02/2016


ANTONIO CARLOS CERCHIARI JUNIOR
Contador
CPF: 033.157.009-23
CRC: 068609-0 0


CELIO FRANCISCO DE CAMARGO
Diretor Presidente do Instituto Brusquense de Previdência
CPF: 385.064.679-34



INSTITUTO BRUSQUENSE DE PREVIDENCIA
Prestação de Contas
Anexo 10 - Comparativo da Receita Orçada com a Arrecadada
Período: Janeiro até Dezembro de 2015

Pág 1 / 1

Lei 4320/64 Artigo 101

Títulos	Conta	Receita		Diferença	
		Orçada	Realizada	Para Mais(+)	Para Menos(-)
Receitas correntes	10000000000000	7.231.000,00	11.136.847,26	3.905.847,26	
Receita de contribuições	12000000000000	6.231.000,00	6.808.760,19	577.760,19	
Contribuições sociais	12100000000000	6.231.000,00	6.808.760,19	577.760,19	
Receita patrimonial	13000000000000	950.000,00	4.290.781,52	3.340.781,52	
Receitas de valores mobiliários	13200000000000	950.000,00	4.290.781,52	3.340.781,52	
Remuneração investimentos regime próprio previdência - RPPS	13280000000000	950.000,00	4.290.781,52	3.340.781,52	
Outras receitas correntes	19000000000000	50.000,00	37.305,55		12.694,45
Indenizações e restituições	19200000000000	50.000,00	37.305,55		12.694,45
Restituições	19220000000000	50.000,00	37.305,55		12.694,45
Receitas correntes intra-orçamentárias	70000000000000	10.053.490,00	9.994.584,95		58.905,05
Receita de contribuições - intra-orçamentárias	72000000000000	10.053.490,00	9.994.584,95		58.905,05
Contribuições sociais - intra-orçamentárias	72100000000000	10.053.490,00	9.994.584,95		58.905,05
(r) Deduções da receita corrente	10000000000000	0,00	(1.177.977,67)	(1.177.977,67)	
(r) Receita patrimonial	13000000000000	0,00	(1.177.977,67)	(1.177.977,67)	
(r) Receita de valores mobiliários	13200000000000	0,00	(1.177.977,67)	(1.177.977,67)	
(r) Remuneração de investimentos do RPPS	13280000000000	0,00	(1.177.977,67)	(1.177.977,67)	
(r) Receitas correntes intra-orçamentárias	70000000000000	0,00	(14.898,11)	(14.898,11)	
(r) Receita de contribuições - intra-orçamentárias	72000000000000	0,00	(14.898,11)	(14.898,11)	
(r) Contribuições sociais - intra-orçamentárias	72100000000000	0,00	(14.898,11)	(14.898,11)	
Total Geral		17.284.490,00	19.938.556,43	2.654.066,43	

Data de Emissão: 12/01/2016


ANTONIO CARLOS CERCHIARI JUNIOR
Contador
CPF: 033.157.009-23
CRC: 063609-0 0


CELIO FRANCISCO DE CAMARGO
Diretor Presidente do Instituto Brusquense de Previdência
CPF: 385.064.679-34



INSTITUTO BRUSQUENSE DE PREVIDENCIA

Prestitação de Contas
AN 12 - Balanço Orçamentário
Período de Referência: Janeiro a Dezembro de 2015

Art. 102 da Lei n. 4.320/1964

ORÇAMENTOS FISCAL E DA SEGURIDADE SOCIAL				
RECEITAS ORÇAMENTÁRIAS	Previsão Inicial (a)	Previsão Atualizada (b)	Receitas Realizadas (c)	Saldo (d) = (c-b)
Receitas Correntes (I)	7.231.000,00	7.231.000,00	9.958.869,59	2.727.869,59
Receita Tributária	0,00	0,00	0,00	0,00
Receita de Contribuições	6.231.000,00	6.231.000,00	6.808.760,19	577.760,19
Receita Patrimonial	950.000,00	950.000,00	3.112.803,85	2.162.803,85
Receita Agropecuária	0,00	0,00	0,00	0,00
Receita Industrial	0,00	0,00	0,00	0,00
Receita de Serviços	0,00	0,00	0,00	0,00
Transferências Correntes	0,00	0,00	0,00	0,00
Outras Receitas Correntes	50.000,00	50.000,00	37.305,55	(12.694,45)
Receitas de Capital (II)	0,00	0,00	0,00	0,00
Operações de Crédito	0,00	0,00	0,00	0,00
Alienação de Bens	0,00	0,00	0,00	0,00
Amortizações de Empréstimos	0,00	0,00	0,00	0,00
Transferências de Capital	0,00	0,00	0,00	0,00
Outras Receitas de Capital	0,00	0,00	0,00	0,00
Recursos Arrecadados em Exercícios Anteriores (III)	0,00	0,00	0,00	0,00
RECEITAS INTRA-ORÇAMENTÁRIAS (IV)	10.053.490,00	10.053.490,00	9.979.686,84	(73.803,16)
SUBTOTAL DAS RECEITAS (V) = (I+II+III+IV)	17.284.490,00	17.284.490,00	19.938.556,43	2.654.066,43
Operações de Crédito / Refinanciamento (VI)	0,00	0,00	0,00	0,00
Operações de Crédito Internas	0,00	0,00	0,00	0,00
Mobiliária	0,00	0,00	0,00	0,00
Contratual	0,00	0,00	0,00	0,00
Operações de Crédito Externas	0,00	0,00	0,00	0,00
Mobiliária	0,00	0,00	0,00	0,00
Contratual	0,00	0,00	0,00	0,00
SUBTOTAL COM REFINANCIAMENTO(VI) = (V+VI)	17.284.490,00	17.284.490,00	19.938.556,43	2.654.066,43
Déficit (VII)	-----	-----	-----	-----
TOTAL (VIII) = (VI + VII)	17.284.490,00	17.284.490,00	19.938.556,43	2.654.066,43
Saldos de Exercícios Anteriores (Utilizados Para Créditos Adicionais)	0,00	2.983.857,30	2.880.794,55	(103.062,75)
Superávit Financeiro	0,00	2.983.857,30	2.880.794,55	(103.062,75)
Reabertura de Créditos Adicionais	0,00	0,00	0,00	0,00

DESPESAS ORÇAMENTÁRIAS	Dotação Inicial (e)	Dotação Atualizada (f)	Despesas Empenhadas (g)	Despesas Liquidadas (h)	Despesas Pagas (i)	Saldo da Dotação (j) = (f-g)
Despesas Correntes (X)	12.530.000,00	15.513.857,30	14.585.494,74	14.584.702,67	14.584.702,67	928.362,56
Pessoal e Encargos Sociais	370.000,00	510.000,00	491.459,34	491.459,34	491.459,34	18.540,66
Juros e Encargos da Dívida	0,00	0,00	0,00	0,00	0,00	0,00
Outras Despesas Correntes	12.160.000,00	15.003.857,30	14.094.035,40	14.093.243,33	14.093.243,33	909.821,90
Despesas de Capital (XI)	130.000,00	130.000,00	0,00	0,00	0,00	130.000,00
Investimentos	130.000,00	130.000,00	0,00	0,00	0,00	130.000,00
Inversões Financeiras	0,00	0,00	0,00	0,00	0,00	0,00
Amortização da Dívida	0,00	0,00	0,00	0,00	0,00	0,00
Reserva de Contingência (XII)	0,00	0,00	0,00	0,00	0,00	0,00
Reserva do RPPS (XIII)	0,00	0,00	0,00	0,00	0,00	0,00
DESPESAS INTRA-ORÇAMENTÁRIAS (XIV)	0,00	0,00	0,00	0,00	0,00	0,00
SUBTOTAL DAS DESPESAS (XV) = (X+XI+XII+XIII+XIV)	12.660.000,00	15.643.857,30	14.585.494,74	14.584.702,67	14.584.702,67	1.058.362,56
Amortização da Dívida/ Refinanciamento (XVI)	0,00	0,00	0,00	0,00	0,00	0,00
Amortização da Dívida Interna	0,00	0,00	0,00	0,00	0,00	0,00
Dívida mobiliária	0,00	0,00	0,00	0,00	0,00	0,00
Outras Dívidas	0,00	0,00	0,00	0,00	0,00	0,00
Amortização da Dívida Externa	0,00	0,00	0,00	0,00	0,00	0,00
Dívida Mobiliária	0,00	0,00	0,00	0,00	0,00	0,00
Outras Dívidas	0,00	0,00	0,00	0,00	0,00	0,00
SUBTOTAL COM REFINANCIAMENTO(XVI) = (XV+XVI)	12.660.000,00	15.643.857,30	14.585.494,74	14.584.702,67	14.584.702,67	1.058.362,56
Superávit (XVII)	-----	-----	5.353.061,69	-----	-----	-----
TOTAL (XVIII) = (XVI + XVII)	12.660.000,00	15.643.857,30	19.938.556,43	14.584.702,67	14.584.702,67	1.058.362,56

	Inscritos		Liquidados (c)	Pagos (d)	Cancelados (e)	Saldo (f) = (a+b-d-e)
	Em Exercícios Anteriores (a)	Em 31 de Dezembro do Exercício Anterior (b)				
Despesas Correntes	2.181,48	2.176,87	312,89	312,89	2.552,32	1.493,14

**INSTITUTO BRUSQUENSE DE PREVIDENCIA**Prestação de Contas
AN 12 - Balanço Orçamentário
Período de Referência: Janeiro a Dezembro de 2015

	Inscritos		Liquidados (c)	Pagos (d)	Cancelados (e)	Saldo (f) = (a+b-d-e)
	Em Exercícios Anteriores (a)	Em 31 de Dezembro do Exercício Anterior (b)				
Pessoal e Encargos Sociais	0,00	0,00	0,00	0,00	0,00	0,00
Juros e Encargos da Dívida	0,00	0,00	0,00	0,00	0,00	0,00
Outras Despesas Correntes	2.181,48	2.176,87	312,89	312,89	2.552,32	1.493,14
Despesas de Capital	57.353,45	0,00	0,00	0,00	57.353,45	0,00
Investimentos	57.353,45	0,00	0,00	0,00	57.353,45	0,00
Inversões Financeiras	0,00	0,00	0,00	0,00	0,00	0,00
Amortização da Dívida	0,00	0,00	0,00	0,00	0,00	0,00
TOTAL	59.534,93	2.176,87	312,89	312,89	59.905,77	1.493,14

	Inscritos		Pagos (c)	Cancelados (d)	Saldo (f) = (a+b-c-d)
	Em Exercícios Anteriores (a)	Em 31 de Dezembro do Exercício Anterior (b)			
Despesas Correntes	3.530,23	4,29	0,00	0,00	3.534,52
Pessoal e Encargos Sociais	0,00	0,00	0,00	0,00	0,00
Juros e Encargos da Dívida	0,00	0,00	0,00	0,00	0,00
Outras Despesas Correntes	3.530,23	4,29	0,00	0,00	3.534,52
Despesas de Capital	0,00	0,00	0,00	0,00	0,00
Investimentos	0,00	0,00	0,00	0,00	0,00
Inversões Financeiras	0,00	0,00	0,00	0,00	0,00
Amortização da Dívida	0,00	0,00	0,00	0,00	0,00
TOTAL	3.530,23	4,29	0,00	0,00	3.534,52

FONTE: Sistema Atenda.Net - IPM, Unidade Responsável INSTITUTO BRUSQUENSE DE PREVIDENCIA, Data Emissão 12/02/2016, Hora emissão 12:30:55
Notas:

ANTONIO CARLOS CERCHIARI JUNIOR
Contador
CPF: 033.157.009-23
CRC: 063609-O 0



CELIO FRANCISCO DE CAMARGO
Diretor Presidente do Instituto Brusquense de Previdência
CPF: 385.064.679-34



INSTITUTO BRUSQUENSE DE PREVIDENCIA

Prestação de Contas
AN 13 - Balanço Financeiro
Período de Referência: Janeiro a Dezembro de 2015

BALANÇO FINANCEIRO			
INGRESSOS			
	Nota	Exercício Atual	Exercício Anterior
Receita Orçamentária (I)		19.938.556,43	0,00
Ordinária		48.597,01	0,00
Vinculada		19.889.959,42	0,00
Transferências Financeiras Recebidas (II)		6.805.309,74	0,00
Transferências Recebidas para a Execução Orçamentária		0,00	0,00
Transferências Recebidas Independentes de Execução Orçamentária		6.805.309,74	0,00
Transferências Recebidas para Aportes de recursos para o RPPS		0,00	0,00
Recebimentos Extraorçamentários (III)		2.521.919,46	0,00
Inscrição de Restos a Pagar Não Processados		792,07	0,00
Inscrição de Restos a Pagar Processados		0,00	0,00
Depósitos Restituíveis e Valores Vinculados		2.521.127,39	0,00
Outros Recebimentos Extraorçamentários		0,00	0,00
Saldo em Espécie do Exercício Anterior (IV)		26.476.575,39	0,00
Caixa e Equivalentes de Caixa		26.476.575,39	0,00
Depósitos Restituíveis e Valores Vinculados		0,00	0,00
Investimentos e Aplicações Temporárias a Curto prazo		0,00	0,00
TOTAL (V) = (I + II + III + IV)		55.742.361,02	0,00
DISPÊNDIOS			
	Nota	Exercício Atual	Exercício Anterior
Despesa Orçamentária (VI)		14.585.494,74	0,00
Ordinária		6.870.866,35	0,00
Vinculada		7.714.628,39	0,00
Transferências Financeiras Concedidas (VII)		0,00	0,00
Transferências Concedidas para a Execução Orçamentária		0,00	0,00
Transferências Concedidas Independentes de Execução Orçamentária		0,00	0,00
Transferências Concedidas para Aportes de recursos para o RPPS		0,00	0,00
Pagamentos Extraorçamentários (VIII)		2.521.440,28	0,00
Pagamentos de Restos a Pagar Não Processados		312,89	0,00
Pagamentos de Restos a Pagar Processados		0,00	0,00
Depósitos Restituíveis e Valores Vinculados		2.521.127,39	0,00
Outros Pagamentos Extraorçamentários		0,00	0,00
Saldo em Espécie para o Exercício Seguinte (IX)		38.635.426,00	0,00
Caixa e Equivalentes de Caixa		38.635.426,00	0,00
Depósitos Restituíveis e Valores Vinculados		0,00	0,00



INSTITUTO BRUSQUENSE DE PREVIDENCIA

Prestação de Contas
AN 13 - Balanço Financeiro
Período de Referência: Janeiro a Dezembro de 2015

DISPÊNDIOS			
	Nota	Exercício Atual	Exercício Anterior
Investimentos e Aplicações Temporárias a Curto Prazo		0,00	0,00
TOTAL (X) = (VI + VII + VIII + IX)		55.742.361,02	0,00

Notas Explicativas

FONTE: Sistema Atende.Net - IPM, Unidade Responsável INSTITUTO BRUSQUENSE DE PREVIDENCIA, Data Emissão 12/02/2016, Hora emissão 12:31:56

Notas:

ANTONIO CARLOS CERCHIARI JUNIOR

Contador
CPF: 033.157.009-23
CRC: 063609-O 0

CELIO FRANCISCO DE CAMARGO
Diretor Presidente do Instituto Brusquense de Previdência
CPF: 385.064.679-34

**INSTITUTO BRUSQUENSE DE PREVIDENCIA**

Prestação de Contas

AN 14 - Balanço Patrimonial

Período de Referência: Janeiro a Dezembro de 2015

Pág 1 / 3

Art. 105 da Lei n. 4.320/1964

BALANÇO PATRIMONIAL			
	Nota	Exercício Atual	Exercício Anterior
ATIVO			
Ativo Circulante		38.635.726,00	0,00
Caixa e Equivalentes de Caixa		38.635.426,00	0,00
Créditos a Curto Prazo		0,00	0,00
Créditos Tributários a Receber		0,00	0,00
Clientes		0,00	0,00
Créditos de Transferências a Receber		0,00	0,00
Empréstimos e Financiamentos Concedidos		0,00	0,00
Dívida Ativa Tributária		0,00	0,00
Dívida Ativa Não Tributária		0,00	0,00
(-) Ajuste de Perdas de Créditos a Curto Prazo		0,00	0,00
Demais Créditos a Curto Prazo		300,00	0,00
Investimentos e Aplicações Temporárias a Curto Prazo		0,00	0,00
Títulos e Valores Mobiliários		0,00	0,00
Investimentos do RPPS		0,00	0,00
Aplicações em Segmento de Imóveis		0,00	0,00
(-)Ajuste de Perdas e Investimentos de Aplicações Temporários		0,00	0,00
Estoques		0,00	0,00
VPD Pagas Antecipadamente		0,00	0,00
Ativo Não Circulante		86.261,65	0,00
Realizável a Longo Prazo		0,00	0,00
Créditos a Longo Prazo		0,00	0,00
Créditos Tributários a Receber		0,00	0,00
Clientes		0,00	0,00
Empréstimos e Financiamentos Concedidos		0,00	0,00
Dívida Ativa Tributária		0,00	0,00
Dívida Ativa Não Tributária		0,00	0,00
(-) Ajuste de Perdas de Créditos a Longo Prazo		0,00	0,00
Demais Créditos e Valores a Longo Prazo		0,00	0,00
Investimentos e Aplicações Temporários a Longo Prazo		0,00	0,00
Estoques		0,00	0,00
VPD pagas antecipadamente		0,00	0,00
Investimentos		0,00	0,00
Participações Permanentes		0,00	0,00
Participações Avaliadas pelo Met. Equiv. Patrimonial		0,00	0,00
Participações Avaliadas pelo Metodo de Custo		0,00	0,00
(-)Redução ao Valor Recup. de Participação Permanente		0,00	0,00
Propriedades Para Investimento		0,00	0,00
(-) Depreciação Acumulada de Investimentos		0,00	0,00
(-) Redução do Valor Recuperável de Propriedade p/ Investimento		0,00	0,00
Investimento do RPPS de Longo Prazo		0,00	0,00
(-) Redução ao valor Recuperável de Investimento do RPPS		0,00	0,00
Demais Investimentos Permanentes		0,00	0,00
(-) Redução ao Valor Recuperável de Investimento - Demais		0,00	0,00
Imobilizado		86.261,65	0,00
Bens Móveis		86.261,65	0,00
(-) Depreciação, Exaustão e Amortização Acum. - Bens Móveis		0,00	0,00
(-) Redução ao Valor Recuperável do Imobilizado - Bens Móveis		0,00	0,00
Bens Imóveis		0,00	0,00
(-) Depreciação, Exaustão e Amortização Acum. Imóveis		0,00	0,00
(-) Redução ao Valor Recuperável - Bens Imóveis		0,00	0,00
Intangível		0,00	0,00
Diferido		0,00	0,00
TOTAL DO ATIVO		38.721.987,65	0,00
PASSIVO E PATRIMÔNIO LÍQUIDO			
Passivo Circulante		3.534,52	0,00

**INSTITUTO BRUSQUENSE DE PREVIDENCIA**

Pág 2 / 3

Prestação de Contas
AN 14 - Balanço Patrimonial
Período de Referência: Janeiro a Dezembro de 2015

BALANÇO PATRIMONIAL			
	Nota	Exercício Atual	Exercício Anterior
Obrigações Trab., Prev. e Assistenciais a Pagar a Curto Prazo		2.789,91	0,00
Empréstimos e Financiamentos a Curto Prazo		0,00	0,00
Fornecedores e Contas a Pagar a Curto Prazo		744,61	0,00
Obrigações Fiscais a Curto Prazo		0,00	0,00
Provisões a Curto Prazo		0,00	0,00
Demais Obrigações a Curto Prazo		0,00	0,00
Passivo Não Circulante		149.295.362,14	0,00
Obrigações Trab., Prev. e Assistenciais a Pagar a Longo Prazo		0,00	0,00
Empréstimos e Financiamentos a Longo Prazo		0,00	0,00
Fornecedores a Longo Prazo		0,00	0,00
Obrigações Fiscais a Longo Prazo		0,00	0,00
Provisões a Longo Prazo		149.295.362,14	0,00
Provisões Matemáticas Previdenciárias		149.295.362,14	0,00
Demais Provisões a Longo Prazo		0,00	0,00
Demais Obrigações a Longo Prazo		0,00	0,00
Resultado Diferido		0,00	0,00
Patrimônio Líquido		110.576.909,01	0,00
Patrimônio Social e Capital Social		0,00	0,00
Adiantamento Para Futuro Aumento de Capital		0,00	0,00
Reservas de Capital		0,00	0,00
Ajustes de Avaliação Patrimonial		0,00	0,00
Reservas de Lucros		0,00	0,00
Demais Reservas		0,00	0,00
Resultados Acumulados		110.576.909,01	0,00
Resultado do Exercício		29.414.588,55	0,00
Resultado de Exercícios Anteriores		81.224.032,26	0,00
Ajustes de Exercícios Anteriores		(61.711,80)	0,00
Outros Resultados		0,00	0,00
(-) Ações / Cotas em Tesouraria		0,00	0,00
TOTAL DO PASSIVO E DO PATRIMÔNIO LÍQUIDO		38.721.987,65	0,00

QUADRO DOS ATIVOS E PASSIVOS FINANCEIROS E PERMANENTES			
	Nota	Exercício Atual	Exercício Anterior
Ativo (I)			
Ativo Financeiro		38.635.426,00	0,00
Ativo Permanente		86.561,65	0,00
Total do Ativo		38.721.987,65	0,00
Passivo (II)			
Passivo Financeiro		5.819,73	0,00
Passivo Permanente		149.295.362,14	0,00
Total do Passivo		149.301.181,87	0,00
Saldo Patrimonial (III) = (I - II)		(110.579.194,22)	0,00

QUADRO DAS CONTAS DE COMPENSAÇÃO			
	Nota	Exercício Atual	Exercício Anterior
Atos Potenciais Ativos			
Garantias e Contragarantias recebidas		0,00	0,00
Direitos Conveniados e outros instrumentos congêneres		0,00	0,00
Direitos Contratuais		0,00	0,00
Outros atos potenciais ativo		0,00	0,00
Total dos Atos Potenciais Ativos		0,00	0,00
Atos Potenciais Passivos			
Garantias e Contragarantias concedidas		0,00	0,00
Obrigações conveniadas e outros instrumentos congêneres		0,00	0,00
Obrigações contratuais		792,07	0,00

18/02/2016 13:32

**INSTITUTO BRUSQUENSE DE PREVIDENCIA**

Pág 3 / 3

Prestação de Contas
AN 14 - Balanço Patrimonial
Período de Referência: Janeiro a Dezembro de 2015

QUADRO DAS CONTAS DE COMPENSAÇÃO			
	Nota	Exercicio Atual	Exercicio Anterior
Outros atos potenciais passivos		0,00	0,00
Total dos Atos Potenciais Passivos		792,07	0,00

QUADRO DO SUPERÁVIT / DÉFICIT FINANCEIRO (Lei nº 4.320/1964)		
	Exercicio Atual	Exercicio Anterior
FONTES DE RECURSOS		
01000000 - Recursos Ordinários	62.124,47	0,00
02030000 - Contribuição para RPPS	20.476.934,47	0,00
02037500 - Aporte ao RPPS - Alíquota Suplementar	5.536.895,05	0,00
03000000 - Recursos Ordinários	27.321,69	0,00
06030000 - Contribuição para RPPS	8.316.566,44	0,00
06050000 - Aporte para Cobertura de Déficit Atuarial ao RPPS	4.209.764,15	0,00
Total das Fontes de Recursos	38.629.606,27	0,00

Notas ExplicativasFONTE: Sistema Atende.Net - IPM, Unidade Responsável INSTITUTO BRUSQUENSE DE PREVIDENCIA, Data Emissão 18/02/2016, Hora emissão 12:32:51
Notas:

ANTONIO CARLOS CERCHIARI JUNIOR
Contador
CPF: 033.157.009-23
CRC: 063609-O 0



CELIO FRANCISCO DE CAMARGO
Diretor Presidente do Instituto Brusquense de Previdência
CPF: 385.064.679-34

**INSTITUTO BRUSQUENSE DE PREVIDENCIA**

Prestação de Contas

AN 15 - Demonstrativo das Variações Patrimoniais

Período de Referência: Janeiro a Dezembro de 2015

Pág 1 / 2

Art. 104 da Lei n. 4.320/1964

DEMONSTRAÇÃO DAS VARIAÇÕES PATRIMONIAIS			
VARIAÇÕES PATRIMONIAIS AUMENTATIVAS	Nota	Exercicio Atual	Exercicio Anterior
Impostos, Taxas e Contribuições de Melhoria		0,00	0,00
Impostos		0,00	0,00
Taxas		0,00	0,00
Contribuições de Melhoria		0,00	0,00
Contribuições		16.788.447,03	0,00
Contribuições Sociais		16.788.447,03	0,00
Contribuições de Intervenção no Domínio Econômico		0,00	0,00
Contribuição de Iluminação Pública		0,00	0,00
Contribuições de Interesse das Categorias Profissionais		0,00	0,00
Exploração e Venda de Bens, Serviços e Direitos		0,00	0,00
Vendas de Mercadorias		0,00	0,00
Vendas de Produtos		0,00	0,00
Exploração de Bens, Direitos e Prestação de Serviços		0,00	0,00
Variações Patrimoniais Aumentativas Financeiras		4.290.781,52	0,00
Juros e Encargos de Empréstimos e Financiamentos Concedidos		0,00	0,00
Juros e Encargos de Mora		0,00	0,00
Variações Monetárias e Cambiais		0,00	0,00
Descontos Financeiros Obtidos		0,00	0,00
Remuneração de Depósitos Bancários e Aplicações Financeiras		4.290.781,52	0,00
Outras Variações Patrimoniais Aumentativas - Financeiras		0,00	0,00
Transferências e Delegações Recebidas		6.805.309,74	0,00
Transferências Intragovernamentais		6.805.309,74	0,00
Transferências Intergovernamentais		0,00	0,00
Transferências das Instituições Privadas		0,00	0,00
Transferências das Instituições Multigovernamentais		0,00	0,00
Transferências de Consórcios Públicos		0,00	0,00
Transferências do Exterior		0,00	0,00
Execução Orçamentária Delegada de Entes		0,00	0,00
Transferências de Pessoas Físicas		0,00	0,00
Outras Transferências e Delegações Recebidas		0,00	0,00
Valorização e Ganhos com Ativos e Desincorporação de Passivos		0,00	0,00
Reavaliação de Ativos		0,00	0,00
Ganhos com Alienação		0,00	0,00
Ganhos com Incorporação de Ativos		0,00	0,00
Ganhos Desincorporação de Passivos		0,00	0,00
Cancelamento de Restos a Pagar		0,00	0,00
Reversão de Redução ao Valor Recuperável		0,00	0,00
Outras Variações Patrimoniais Aumentativas		(1.140.672,12)	0,00
VPA a classificar		(1.177.977,67)	0,00
Resultado Positivo de Participações		0,00	0,00
Reversão de Provisões e Ajustes para Perdas		0,00	0,00
Diversas Variações Patrimoniais Aumentativas		37.305,55	0,00
Total das Variações Patrimoniais Aumentativas (I)		26.743.866,17	0,00
VARIAÇÕES PATRIMONIAIS DIMINUTIVAS	Nota	Exercicio Atual	Exercicio Anterior
Pessoal e Encargos		1.403.817,67	0,00
Remuneração a Pessoal		1.342.678,09	0,00
Encargos Patronais		61.139,58	0,00
Benefícios a Pessoal		0,00	0,00
Outras Variações Patrimoniais Diminutivas - Pessoal e Encargos		0,00	0,00
Benefícios Previdenciários e Assistenciais		13.077.065,89	0,00
Aposentadorias e Reformas		8.250.323,54	0,00
Pensões		1.262.653,31	0,00
Benefícios de Prestação Continuada		0,00	0,00
Benefícios Eventuais		0,00	0,00
Políticas Públicas de Transferência de Renda		0,00	0,00
Outros Benefícios Previdenciários e Assistenciais		3.564.089,04	0,00
Uso de Bens, Serviços e Consumo de Capital Fixo		34.609,45	0,00

CONTABILIDADE GERAL E FINANCEIRA - ANTONIO CARLOS CECILIANO JUNIOR

18/02/2016 13:33



INSTITUTO BRUSQUENSE DE PREVIDENCIA
Prestação de Contas
AN 15 - Demonstrativo das Variações Patrimoniais
Período de Referência: Janeiro a Dezembro de 2015


Pág 2 / 2


DEMONSTRAÇÃO DAS VARIAÇÕES PATRIMONIAIS			
VARIAÇÕES PATRIMONIAIS DIMINUTIVAS	Nota	Exercício Atual	Exercício Anterior
Uso de Material de Consumo		5.587,04	0,00
Serviços		29.022,41	0,00
Depreciação, Amortização e Exaustão		0,00	0,00
Variações Patrimoniais Diminutivas Financeiras		0,00	0,00
Juros e Encargos de Empréstimos e Financiamentos Obtidos		0,00	0,00
Juros e Encargos de Mora		0,00	0,00
Variações Monetárias e Cambiais		0,00	0,00
Descontos Financeiros Concedidos		0,00	0,00
Outras Variações Patrimoniais Diminutivas - Financeiras		0,00	0,00
Transferências e Delegações Concedidas		67,16	0,00
Transferências Intragovernamentais		0,00	0,00
Transferências Intergovernamentais		0,00	0,00
Transferências a Instituições Privadas		0,00	0,00
Transferências a Instituições Multigovernamentais		0,00	0,00
Transferências a Consórcios Públicos		0,00	0,00
Transferências ao Exterior		0,00	0,00
Execução Orçamentária Delegada de Entes		67,16	0,00
Outras Transferências e Delegações Concedidas		0,00	0,00
Desvalorização e Perdas de Ativos e Incorporação de Passivos		0,00	0,00
Redução a Valor Recuperável e Ajuste para Perdas		0,00	0,00
Perdas com Alienação		0,00	0,00
Perdas Involuntárias		0,00	0,00
Incorporação de Passivos		0,00	0,00
Desincorporação de Ativos		0,00	0,00
Tributárias		69.155,39	0,00
Impostos, Taxas e Contribuições de Melhoria		0,00	0,00
Contribuições		69.155,39	0,00
Custo das Mercadorias e Produtos Vendidos, e dos Serviços Prestados		0,00	0,00
Custos das Mercadorias Vendidas		0,00	0,00
Custos dos Produtos Vendidos		0,00	0,00
Custos dos Serviços Prestados		0,00	0,00
Outras Variações Patrimoniais Diminutivas		41.573.739,16	0,00
Premiações		0,00	0,00
Resultado Negativo de Participações		0,00	0,00
Incentivos		0,00	0,00
Subvenções Econômicas		0,00	0,00
Participações e Contribuições		0,00	0,00
Constituição de Provisões		41.573.739,16	0,00
Diversas Variações Patrimoniais Diminutivas		0,00	0,00
Total das Variações Patrimoniais Diminutivas (II)		56.158.454,72	0,00
RESULTADO PATRIMONIAL DO PERÍODO (III) = (I - II)		(29.414.588,55)	0,00

Notas Explicativas

FONTE: Sistema Atende.Net - IPM, Unidade Responsável INSTITUTO BRUSQUENSE DE PREVIDENCIA, Data Emissão 18/02/2016, Hora emissão 12:33:41

Notas:


ANTONIO CARLOS CERCHIARI JUNIOR
Contador
CPF: 033.157.009-23
CRC: 063609-O 0


CELIO FRANCISCO DE CAMARGO
Diretor Presidente do Instituto Brusquense de Previdência
CPF: 385.064.679-34

INSTITUTO BRUSQUENSE DE PREVIDENCIA
 Prestação de Contas
 AN 16 - Demonstrativo da Dívida Fundada Interna
 Período de Referência: Janeiro a Dezembro de 2015



ENCARGOS DE DÍVIDA		0,00	0,00	0,00	0,00
Totais	Principal	0,00	0,00	0,00	0,00
	Encargos	0,00	0,00	0,00	0,00
	Soma	0,00	0,00	0,00	0,00

[Signature]
ANTONIO CARLOS CERCHIARI JUNIOR
 Contador
 CPF: 033.157.009-23
 CRC: 063603-0/0

[Signature]
CELIO FRANCISCO DE CAMARGO
 Diretor-Presidente do Instituto Brusquense de Previdência
 CPF: 385.064.679-34

**INSTITUTO BRUSQUENSE DE PREVIDENCIA**

Pág 1 / 1


Prestação de Contas
AN 17 - Demonstração da Dívida Flutuante
Período de Referência: Janeiro a Dezembro de 2015

TÍTULOS	SALDO EXERC. ANTERIOR	MOVIMENTAÇÃO NO EXERCÍCIO		SALDO PARA EXERCÍCIO SEGUINTE
		Inscrição	Baixa	
Outras Obrigações Passivo Circulante	(3.534,52)	792,07	0,00	(2.742,45)
Benefícios previdenciários de exercícios anteriores	(2.789,91)	0,00	0,00	(2.789,91)
Fornecedores não financiados a pagar - de exercícios anteriores	0,00	792,07	0,00	792,07
Fornecedores não financiados a pagar - de exercícios anteriores	(4,29)	0,00	0,00	(4,29)
Demais contas a pagar - de exercícios anteriores	(740,32)	0,00	0,00	(740,32)
Sub Total	(3.534,52)	792,07	0,00	(2.742,45)
Total Geral	(3.534,52)	792,07	0,00	(2.742,45)

Notas:



ANTONIO CARLOS CERCHIARI JUNIOR
Contador
CPF: 033.157.009-23
CRC: 063609-Q 0



CELIO FRANCISCO DE CAMARGO
Diretor Presidente do Instituto Brusquense de Previdência
CPF: 385.064.679-34



INSTITUTO BRUSQUENSE DE PREVIDENCIA

Gestão Patrimonial e Contábil
Balancete Analítico

Sistema: Todos Considera Encerramento: Não
Período: Janeiro de 2015 até: Dezembro de 2015 Indicador de Superávit: Todos

Table with columns: Descrição da Conta, Conta Contábil, S., Saldo Anterior, Débito Período, Crédito Período, Saldo Atual. Rows include Ativo, Ativo circulante, Caixa e equivalentes de caixa, Bancos conta movimento - demais contas, Previdência, Aplicações financeiras de liquidez imediata, Fundos de investimento, Fundo de Renda Fixa, Fundo de Ações, Moedas FI Multimercado, Crédito Privado, FIA, RPPS FIC FIA, FIC FIA, Ativo FI Ações, Institucional FIC FIA, Fundos de Investimentos Imobiliários, Previdência, Demais créditos e valores a curto prazo.

Handwritten signature and vertical line on the right margin.

**INSTITUTO BRUSQUENSE DE PREVIDENCIA**

Gestão Patrimonial e Contábil

Balancete Analítico

Sistema: Todos Considera Encerramento: Não

Período: Janeiro de 2015 até: Dezembro de 2015 Indicador de Superávit: Todos

Descrição da Conta	Conta Contábil	S.	Saldo Anterior	Débito Período	Crédito Período	Saldo Atual
Adiantamentos concedidos a pessoal e a terceiros	113100000000000		0,00	600,00	(300,00)	300,00
Adiantamentos concedidos a pessoal e a terceiros - consolidação	113100000000000		0,00	600,00	(300,00)	300,00
Adiantamentos concedidos a pessoal	113110100000000		0,00	600,00	(300,00)	300,00
Outros adiantamentos a pessoal	113110199000000	P	0,00	600,00	(300,00)	300,00
Ativo não circulante	120000000000000		86.261,85	0,00	0,00	86.261,85
Imobilizado	123000000000000		86.261,85	0,00	0,00	86.261,85
Bens móveis	123100000000000		86.261,85	0,00	0,00	86.261,85
Bens móveis - consolidação	123110000000000		86.261,85	0,00	0,00	86.261,85
Máquinas, aparelhos, equipamentos e ferramentas	123110100000000		19.964,16	0,00	0,00	19.964,16
Aparelhos e equipamentos de comunicação	123110102000000	P	8.610,00	0,00	0,00	8.610,00
Aparelhos e equipamentos de comunicação até 31/12/2014	123110102010000	P	8.610,00	0,00	0,00	8.610,00
Outras máquinas, aparelhos, equipamentos e ferramentas	123110199000000	P	11.354,16	0,00	0,00	11.354,16
Outras máquinas, aparelhos, equipamentos e ferramentas ate 31/12/2014	123110199010000	P	11.354,16	0,00	0,00	11.354,16
Bens de informática	123110200000000		4.755,00	0,00	0,00	4.755,00
Equipamentos de processamento de dados	123110201000000	P	4.755,00	0,00	0,00	4.755,00
Equipamentos de processamento de dados até 31/12/2014	123110201010000	P	4.755,00	0,00	0,00	4.755,00
Móveis e utensílios	123110300000000		2.932,09	0,00	0,00	2.932,09
Aparelhos e utensílios domésticos	123110301000000	P	1.923,21	0,00	0,00	1.923,21
Aparelhos e utensílios domésticos até 31/12/2014	123110301010000	P	1.923,21	0,00	0,00	1.923,21
Mobiliário em geral	123110303000000	P	1.008,88	0,00	0,00	1.008,88
Mobiliário em geral até 31/12/2014	123110303010000	P	1.008,88	0,00	0,00	1.008,88
Materiais culturais, educacionais e de comunicação	123110400000000		2.570,40	0,00	0,00	2.570,40
Coleções e materiais bibliográficos	123110402000000	P	237,00	0,00	0,00	237,00
Coleções e materiais bibliográficos até 31/12/2014	123110402010000	P	237,00	0,00	0,00	237,00
Equipamentos para áudio, vídeo e foto	123110405000000	P	2.333,40	0,00	0,00	2.333,40
Equipamentos para áudio, vídeo e foto ate 31/12/2014	123110405010000	P	2.333,40	0,00	0,00	2.333,40
Veículos	123110500000000		48.300,00	0,00	0,00	48.300,00
Veículos de tração mecânica	123110503000000	P	48.300,00	0,00	0,00	48.300,00
Veículos de tração mecânica até 31/12/2014	123110503010000	P	48.300,00	0,00	0,00	48.300,00
Demais bens móveis	123119900000000		7.740,00	0,00	0,00	7.740,00
Outros bens móveis	123119990000000	P	7.740,00	0,00	0,00	7.740,00
Outros bens móveis até 31/12/2014	123119990100000	P	7.740,00	0,00	0,00	7.740,00



INSTITUTO BRUSQUENSE DE PREVIDENCIA
Gestão Patrimonial e Contábil
Balancete Analítico
Sistema: Todos Considera Encerramento: Não
Período: Janeiro de 2015 até: Dezembro de 2015 Indicador de Superávit: Todos

Pág 3 / 11

Descrição da Conta	Conta Contábil	S.	Saldo Anterior	Débito Período	Crédito Período	Saldo Atual
Passivo e patrimônio líquido	20000000000000		(26.562.837,04)	57.232.409,00	(98.806.148,16)	(68.136.576,20)
Passivo circulante	21000000000000		(3.534,52)	17.496.464,66	(17.496.464,66)	(3.534,52)
Obrigações trabalhistas, previdenciárias e assistenciais a pagar a curto prazo	21100000000000		(2.789,91)	12.839.255,11	(12.839.255,11)	(2.789,91)
Pessoal a pagar	21110000000000		0,00	2.662.230,94	(2.662.230,94)	0,00
Pessoal a pagar - consolidação	21111000000000		0,00	2.662.230,94	(2.662.230,94)	0,00
Pessoal a pagar do exercício	21111010000000		0,00	2.662.230,94	(2.662.230,94)	0,00
Salários, remunerações e benefícios do exercício	21111010100000	M	0,00	1.818.682,74	(1.818.682,74)	0,00
Salários, remunerações e benefícios do exercício (F)	21111010102000	F	0,00	1.818.682,74	(1.818.682,74)	0,00
Décimo terceiro salário	21111010200000	M	0,00	816.880,02	(816.880,02)	0,00
Décimo terceiro salário (F)	21111010202000	F	0,00	816.880,02	(816.880,02)	0,00
Férias	21111010300000	M	0,00	26.668,18	(26.668,18)	0,00
Férias (F)	21111010302000	F	0,00	26.668,18	(26.668,18)	0,00
Benefícios previdenciários a pagar	21120000000000		(2.789,91)	9.777.798,05	(9.777.798,05)	(2.789,91)
Benefícios previdenciários a pagar - consolidação	21121000000000		(2.789,91)	9.777.798,05	(9.777.798,05)	(2.789,91)
Benefícios previdenciários do exercício	21121010000000	F	0,00	9.777.798,05	(9.777.798,05)	0,00
Benefícios previdenciários de exercícios anteriores	21121020000000	F	(2.789,91)	0,00	0,00	(2.789,91)
Benefícios assistenciais a pagar	21130000000000		0,00	348.773,83	(348.773,83)	0,00
Benefícios assistenciais a pagar - consolidação	21131000000000		0,00	348.773,83	(348.773,83)	0,00
Benefícios assistenciais a pagar do exercício	21131010000000	F	0,00	348.773,83	(348.773,83)	0,00
Encargos sociais a pagar	21140000000000		0,00	50.452,29	(50.452,29)	0,00
Encargos sociais a pagar - intra OFSS	21142000000000		0,00	9.826,11	(9.826,11)	0,00
Contribuição a regime próprio de previdência (RPPS)	21142030000000		0,00	9.826,11	(9.826,11)	0,00
Contribuição a regime próprio de previdência do ente	21142030200000	F	0,00	9.826,11	(9.826,11)	0,00
Encargos sociais a pagar - inter OFSS - união	21143000000000		0,00	40.626,18	(40.626,18)	0,00
INSS a pagar	21143010000000		0,00	40.626,18	(40.626,18)	0,00
INSS - contribuição sobre salários e remunerações	21143010100000	M	0,00	40.626,18	(40.626,18)	0,00
INSS - contribuições sobre salários e remunerações (F)	21143010102000	F	0,00	40.626,18	(40.626,18)	0,00
INSS - contribuições sobre salários e remunerações - do exercício	21143010102010	F	0,00	40.626,18	(40.626,18)	0,00
Fornecedores e contas a pagar a curto prazo	21300000000000		(744,61)	2.062.576,37	(2.062.576,37)	(744,61)
Fornecedores e contas a pagar nacionais a curto prazo	21310000000000		(744,61)	2.062.576,37	(2.062.576,37)	(744,61)
Fornecedores e contas a pagar nacionais a curto prazo - consolidação	21311000000000		(744,61)	2.062.576,37	(2.062.576,37)	(744,61)
Fornecedores nacionais	21311010000000		(4,29)	36.025,33	(36.025,33)	(4,29)
Fornecedores não financiados a pagar	21311010100000	M	(4,29)	36.025,33	(36.025,33)	(4,29)
Fornecedores não financiados a pagar (F)	21311010102000	F	(4,29)	36.025,33	(36.025,33)	(4,29)
Fornecedores não financiados a pagar - do exercício	21311010102010	F	0,00	36.025,33	(36.025,33)	0,00
Fornecedores não financiados a pagar - de exercícios anteriores	21311010102020	F	(4,29)	0,00	0,00	(4,29)
Contas a pagar credores nacionais	21311030000000		(740,32)	2.026.551,04	(2.026.551,04)	(740,32)
Contas não financiadas a pagar	21311030100000	M	0,00	2.026.551,04	(2.026.551,04)	0,00
Contas não financiadas a pagar (F)	21311030102000	F	0,00	2.026.551,04	(2.026.551,04)	0,00
Contas não financiadas a pagar - do exercício	21311030102010	F	0,00	2.026.551,04	(2.026.551,04)	0,00
Demais contas a pagar	21311039900000	M	(740,32)	0,00	0,00	(740,32)
Demais contas a pagar (F)	21311039902000	F	(740,32)	0,00	0,00	(740,32)
Demais contas a pagar - de exercícios anteriores	21311039902020	F	(740,32)	0,00	0,00	(740,32)
Obrigações fiscais a curto prazo	21400000000000		0,00	69.155,39	(69.155,39)	0,00
Obrigações fiscais a curto prazo com a união	21410000000000		0,00	69.155,39	(69.155,39)	0,00
Obrigações fiscais a curto prazo com a união - inter OFSS - união	21413000000000		0,00	69.155,39	(69.155,39)	0,00
PIS/PASEP a recolher	21413100000000	M	0,00	69.155,39	(69.155,39)	0,00
PIS/PASEP a recolher (F)	21413100020000	F	0,00	69.155,39	(69.155,39)	0,00
Demais obrigações a curto prazo	21800000000000		0,00	2.525.477,79	(2.525.477,79)	0,00
Valores restituíveis	21880000000000		0,00	2.521.127,39	(2.521.127,39)	0,00
Valores restituíveis - consolidação	21881000000000		0,00	2.521.127,39	(2.521.127,39)	0,00
Consignações	21881010000000		0,00	2.520.631,00	(2.520.631,00)	0,00
INSS	21881010200000	F	0,00	7.049,31	(7.049,31)	0,00
INSS - Outros	21881010260000	F	0,00	7.049,31	(7.049,31)	0,00
Encargos sociais - outras entidades	21881010300000	F	0,00	577.762,43	(577.762,43)	0,00
Ibprev	21881010301000	F	0,00	577.762,43	(577.762,43)	0,00
Imposto sobre a renda retido na fonte - irrf	21881010400000	F	0,00	536.740,27	(536.740,27)	0,00
Retencao IRRF S/rend.trabalho Serv.ativ	21881010401000	F	0,00	536.740,27	(536.740,27)	0,00
Assistência a saúde - administração própria	21881011200000	F	0,00	552.869,98	(552.869,98)	0,00
Unimed Plano de Saude	21881011201000	F	0,00	551.895,43	(551.895,43)	0,00
Odont. Sharing Assoc.	21881011204000	F	0,00	974,55	(974,55)	0,00
Retenções - entidades representativas de classes	21881011300000	F	0,00	69.234,53	(69.234,53)	0,00
Mensalidade ao Sindicato dos Servidores Públicos Municipais de Brusque	21881011301000	F	0,00	68.651,05	(68.651,05)	0,00
Contribuição Anual Obrigatória dos Funcionários Ativos.	21881011302000	F	0,00	580,98	(580,98)	0,00
Outros Descantos Autorizados - SINSEB	21881011303000	F	0,00	22,50	(22,50)	0,00
Outros consignatários	21881019900000	F	0,00	776.974,48	(776.974,48)	0,00
Associações	21881019901000		0,00	17.660,00	(17.660,00)	0,00
Mensalidade da Associação dos Servidores Públicos Municipais de Brusque.	21881019901010	F	0,00	17.660,00	(17.660,00)	0,00
Debito Judicial	21881019902000		0,00	130.609,59	(130.609,59)	0,00
Debito Judicial - Aurinho de Souza	218810199022300	F	0,00	119.176,27	(119.176,27)	0,00
Debito Judicial - José Marcos	218810199022400	F	0,00	4.097,60	(4.097,60)	0,00

**INSTITUTO BRUSQUENSE DE PREVIDENCIA**

Pág 4 / 11

Gestão Patrimonial e Contábil

Balancete Analítico

Sistema: Todos Considera Encerramento: Não

Período: Janeiro de 2015 até: Dezembro de 2015 Indicador de Superávit: Todos

Descrição da Conta	Conta Contábil	S.	Saldo Anterior	Débito Período	Crédito Período	Saldo Atual
Débito judicial - Mauricio de Borba	218810199022500	F	0,00	7.335,72	(7.335,72)	0,00
Outros Consignatários	218810199040000		0,00	628.704,89	(628.704,89)	0,00
Convenio Caixa Economica Federal	218810199040100	F	0,00	498.760,23	(498.760,23)	0,00
Convenio - Farmácia Águas Claras	218810199040200	F	0,00	2.233,34	(2.233,34)	0,00
Indenizações e Restituições	218810199040300	F	0,00	8.449,60	(8.449,60)	0,00
Convenio - Farmacia Lindoia	218810199040500	F	0,00	11.141,51	(11.141,51)	0,00
Convenio - Blucredi (empréstimos)	218810199040600	F	0,00	6.289,68	(6.289,68)	0,00
Convenio Farmacia Dorita	218810199040700	F	0,00	15.343,57	(15.343,57)	0,00
Blucredi Capital	218810199041100	F	0,00	120,00	(120,00)	0,00
Convenio - Farmacia Brusque	218810199041300	F	0,00	7.233,91	(7.233,91)	0,00
Convenio - Farmacia Sao Luiz	218810199041700	F	0,00	1.318,87	(1.318,87)	0,00
Convenio - Bv Financeira (empréstimo)	218810199041800	F	0,00	6.667,91	(6.667,91)	0,00
Convenio - Real (empréstimo)	218810199042100	F	0,00	5.294,04	(5.294,04)	0,00
Seguro HSBC - Vida Ativa	218810199042400	F	0,00	5.150,93	(5.150,93)	0,00
Sul Brasil Corr. de Seguros	218810199042700	F	0,00	15.673,78	(15.673,78)	0,00
Metlife - OM Corretora de Seguros	218810199042800	F	0,00	8.113,41	(8.113,41)	0,00
Blucredi Seguros	218810199042900	F	0,00	144,00	(144,00)	0,00
Convênio - Biorc Financeira	218810199043900	F	0,00	17.410,94	(17.410,94)	0,00
Convênio - Vacina Sindicato	218810199044100	F	0,00	195,00	(195,00)	0,00
Redução Art 37 - Indenizações e Rest.	218810199044700	F	0,00	18.038,73	(18.038,73)	0,00
Redução do Decreto nº 7.659/2015	218810199045400	F	0,00	1.125,44	(1.125,44)	0,00
Depósitos não judiciais	218810400000000		0,00	496,39	(496,39)	0,00
Outros depósitos	218810499000000	F	0,00	496,39	(496,39)	0,00
Executivo e Legislativo	218810499010000		0,00	496,39	(496,39)	0,00
IRRF sobre Serviços	218810499010100	F	0,00	176,37	(176,37)	0,00
Imposto sobre Serviços de Qualquer Natureza	218810499013000	F	0,00	320,02	(320,02)	0,00
Outras obrigações a curto prazo	218900000000000		0,00	4.350,40	(4.350,40)	0,00
Outras obrigações a curto prazo - consolidação	218910000000000		0,00	4.350,40	(4.350,40)	0,00
Diárias a pagar	218910200000000	F	0,00	4.350,40	(4.350,40)	0,00
Passivo não-circulante	220000000000000		(107.721.622,98)	39.735.944,34	(81.309.683,50)	(149.295.362,14)
Provisões a longo prazo	227000000000000		(107.721.622,98)	39.735.944,34	(81.309.683,50)	(149.295.362,14)
Provisões matemáticas previdenciárias a longo prazo	227200000000000		(107.721.622,98)	39.735.944,34	(81.309.683,50)	(149.295.362,14)
Provisões matemáticas previdenciárias a longo prazo - consolidação	227210000000000		(107.721.622,98)	39.735.944,34	(81.309.683,50)	(149.295.362,14)
Plano previdenciário - provisões de benefícios concedidos	227210300000000		(16.200.080,03)	483.507,33	(22.676.936,92)	(38.393.509,62)
Aposentadorias/pensões/outras benefícios concedidos do plano previdenciário do RPPS	227210301000000	P	(16.730.242,80)	0,00	(22.676.936,92)	(39.407.179,72)
Aposentadorias/pensões/outras Benefícios do Plano	227210301010000	P	(16.730.242,80)	0,00	(22.676.936,92)	(39.407.179,72)
(-) Contribuições do inativo para o plano previdenciário do RPPS	227210303000000	P	530.162,77	483.507,33	0,00	1.013.670,10
(r) Contribuições do Inativos	227210303010000	P	530.162,77	483.507,33	0,00	1.013.670,10
Plano previdenciário - provisões de benefícios a conceder	227210400000000		(91.521.542,95)	39.252.437,01	(58.632.746,58)	(110.901.852,52)
Aposentadorias/pensões/outras benefícios a conceder do plano previdenciário do RPPS	227210401000000	P	(292.405.029,91)	0,00	(58.632.746,58)	(351.037.776,49)
Aposentadorias/pensões/outras Benefícios do Plano	227210401010000	P	(292.405.029,91)	0,00	(58.632.746,58)	(351.037.776,49)
(-) Contribuições do ente para o plano previdenciário do RPPS	227210402000000	P	101.247.599,03	16.173.330,23	0,00	117.420.929,26
(r) Contribuições do Ente	227210402010000	P	101.247.599,03	16.173.330,23	0,00	117.420.929,26
(-) Contribuições do ativo para o plano previdenciário do RPPS	227210403000000	P	68.722.360,66	14.948.138,43	0,00	83.670.499,09
(r) Contribuições do Ativo	227210403010000	P	68.722.360,66	14.948.138,43	0,00	83.670.499,09
(-) Compensação previdenciária do plano previdenciário do RPPS	227210404000000	P	30.913.527,27	8.130.968,35	0,00	39.044.495,62
Patrimônio líquido	230000000000000		81.162.320,46	0,00	0,00	81.162.320,46
Resultados acumulados	237000000000000		81.162.320,46	0,00	0,00	81.162.320,46
Superávits ou déficits acumulados	237100000000000		81.162.320,46	0,00	0,00	81.162.320,46
Superávits ou déficits acumulados - consolidação	237110000000000		81.162.320,46	0,00	0,00	81.162.320,46
Superávits ou déficits de exercícios anteriores	237110200000000	P	81.224.032,26	0,00	0,00	81.224.032,26
Ajustes de exercícios anteriores	237110300000000	P	(61.711,80)	0,00	0,00	(61.711,80)
Superávits ou déficits acumulados - intra OFSS	237120000000000		0,00	0,00	0,00	0,00
Superávits ou déficits acumulados - inter OFSS - união	237130000000000		0,00	0,00	0,00	0,00
Superávits ou déficits acumulados - inter OFSS - estado	237140000000000		0,00	0,00	0,00	0,00



INSTITUTO BRUSQUENSE DE PREVIDENCIA
Gestão Patrimonial e Contábil
Balancete Analítico
Sistema: Todos Considera Encerramento: Não
Período: Janeiro de 2015 até: Dezembro de 2015 Indicador de Superávit: Todos

Pág 5 / 11

Descrição da Conta	Conta Contábil	S.	Saldo Anterior	Débito Período	Crédito Período	Saldo Atual
Variação patrimonial diminutiva	30000000000000		0,00	98.252.163,30	(40.093.709,58)	56.158.454,72
Pessoal e encargos	31000000000000		0,00	1.410.878,97	(7.061,30)	1.403.817,67
Remuneração a pessoal	31100000000000		0,00	1.347.263,27	(4.585,18)	1.342.678,09
Remuneração a pessoal ativo civil - abrangidos pelo RPPS	31110000000000		0,00	1.171.656,88	0,00	1.171.656,88
Remuneração a pessoal ativo civil - abrangidos pelo RPPS - consolidação	31111000000000		0,00	1.171.656,88	0,00	1.171.656,88
Vencimentos e vantagens fixas - pessoal civil - RPPS	31111010000000		0,00	1.171.656,88	0,00	1.171.656,88
Vencimentos e salários	31111010100000		0,00	179.311,25	0,00	179.311,25
Incentivo à qualificação	31111010800000		0,00	3.072,02	0,00	3.072,02
Gratificação por exercício de funções	31111011600000		0,00	22.277,60	0,00	22.277,60
13. salário	31111012200000		0,00	946.079,27	0,00	946.079,27
Férias - abono pecuniário	31111012300000		0,00	3.719,95	0,00	3.719,95
Férias - abono constitucional	31111012400000		0,00	5.331,23	0,00	5.331,23
Férias - pagamento antecipado	31111013500000		0,00	11.865,56	0,00	11.865,56
Remuneração a pessoal ativo civil - abrangidos pelo RGPS	31120000000000		0,00	175.606,39	(4.585,18)	171.021,21
Remuneração a pessoal ativo civil - abrangidos pelo RGPS - consolidação	31121000000000		0,00	175.606,39	(4.585,18)	171.021,21
Vencimentos e vantagens fixas - pessoal civil - RGPS	31121010000000		0,00	160.854,18	0,00	160.854,18
Vencimentos e salários	31121010100000		0,00	126.210,89	0,00	126.210,89
13. salário	31121012200000		0,00	11.254,44	0,00	11.254,44
Férias - abono pecuniário	31121012300000		0,00	10.976,55	0,00	10.976,55
Férias - abono constitucional	31121012400000		0,00	4.909,34	0,00	4.909,34
Férias - pagamento antecipado	31121013500000		0,00	7.502,96	0,00	7.502,96
Contratação por tempo determinado	31121040000000		0,00	14.752,21	(4.585,18)	10.167,03
INSS patronal	31121042600000		0,00	14.752,21	(4.585,18)	10.167,03
Encargos patronais	31200000000000		0,00	63.615,70	(2.476,12)	61.139,58
Encargos patronais - RPPS	31210000000000		0,00	37.741,73	0,00	37.741,73
Encargos patronais - RPPS - consolidação	31211000000000		0,00	37.741,73	0,00	37.741,73
Outros encargos patronais - RPPS	31211990000000		0,00	37.741,73	0,00	37.741,73
Encargos patronais - RGPS	31220000000000		0,00	25.873,97	(2.476,12)	23.397,85
Encargos patronais - RGPS - inter OFSS - união	31223010000000		0,00	25.873,97	(2.476,12)	23.397,85
Contribuições previdenciárias - INSS	31223010000000		0,00	25.873,97	(2.476,12)	23.397,85
Benefícios previdenciários e assistenciais	32000000000000		0,00	13.427.728,58	(350.662,69)	13.077.065,89
Aposentadorias e reformas	32100000000000		0,00	8.314.596,36	(64.272,82)	8.250.323,54
Aposentadorias - RPPS	32110000000000		0,00	8.314.596,36	(64.272,82)	8.250.323,54
Aposentadorias - RPPS - consolidação	32111000000000		0,00	8.314.596,36	(64.272,82)	8.250.323,54
Proventos - pessoal civil	32111010000000		0,00	8.314.596,36	(64.272,82)	8.250.323,54
Pensões	32200000000000		0,00	1.262.653,31	0,00	1.262.653,31
Pensões - RPPS	32210000000000		0,00	1.262.653,31	0,00	1.262.653,31
Pensões - RPPS - consolidação	32211000000000		0,00	1.262.653,31	0,00	1.262.653,31
Outros benefícios previdenciários e assistenciais	32211000000000		0,00	1.262.653,31	0,00	1.262.653,31
Outros benefícios previdenciários e assistenciais - RPPS	32900000000000		0,00	3.850.478,91	(286.389,87)	3.564.089,04
Outros benefícios previdenciários - RPPS	32910000000000		0,00	3.499.632,84	(263.274,74)	3.236.358,10
Outros benefícios previdenciários - RPPS - consolidação	32911000000000		0,00	3.499.632,84	(263.274,74)	3.236.358,10
Auxílio-doença	32911100000000		0,00	2.942.261,19	(226.790,52)	2.713.470,67
Salário maternidade	32911110000000		0,00	557.371,65	(34.484,22)	522.887,43
Outros benefícios previdenciários - RGPS	32920000000000		0,00	334.717,07	(23.115,13)	311.601,94
Outros benefícios previdenciários - RGPS - consolidação	32921000000000		0,00	334.717,07	(23.115,13)	311.601,94
Outros benefícios previdenciários e assistenciais	32921000000000		0,00	334.717,07	(23.115,13)	311.601,94
Outros benefícios previdenciários e assistenciais - RGPS	32990000000000		0,00	16.129,00	0,00	16.129,00
Outros benefícios previdenciários e assistenciais - RGPS - consolidação	32991000000000		0,00	16.129,00	0,00	16.129,00
Outros benefícios previdenciários e assistenciais - RGPS - consolidação	32991000000000		0,00	16.129,00	0,00	16.129,00
Uso de bens, serviços e consumo de capital fixo	33000000000000		0,00	34.649,70	(40,25)	34.609,45
Uso de material de consumo	33100000000000		0,00	5.587,04	0,00	5.587,04
Consumo de material	33110000000000		0,00	5.112,14	0,00	5.112,14
Consumo de material - consolidação	33111000000000		0,00	5.112,14	0,00	5.112,14
Combustíveis e lubrificantes automotivos	33111010000000		0,00	1.793,90	0,00	1.793,90
Gêneros alimentação	33111060000000		0,00	523,60	0,00	523,60
Material de expediente	33111160000000		0,00	1.271,14	0,00	1.271,14
Material de processamento de dados	33111170000000		0,00	539,00	0,00	539,00
Material de copa e cozinha	33111210000000		0,00	29,60	0,00	29,60
Material para manutenção de bens	33111250000000		0,00	571,32	0,00	571,32
Material elétrico e eletrônico	33111260000000		0,00	383,58	0,00	383,58
Distribuição de material gratuito	33120000000000		0,00	474,90	0,00	474,90
Distribuição de material gratuito - consolidação	33121000000000		0,00	474,90	0,00	474,90
Material destinado a assistência social	33121020000000		0,00	474,90	0,00	474,90
Serviços	33200000000000		0,00	29.062,66	(40,25)	29.022,41
Diárias	33210000000000		0,00	4.350,40	0,00	4.350,40
Diárias - consolidação	33211000000000		0,00	4.350,40	0,00	4.350,40
Diárias pessoal civil	33211010000000		0,00	4.350,40	0,00	4.350,40
Diárias - pessoal civil - no país	33211010100000		0,00	4.350,40	0,00	4.350,40
Serviços terceiros - PF	33220000000000		0,00	276,00	0,00	276,00
Serviços terceiros - PF - consolidação	33221000000000		0,00	276,00	0,00	276,00
Outros serviços prestados por pessoa física	33221990000000		0,00	276,00	0,00	276,00
Serviços terceiros - PJ	33230000000000		0,00	24.436,26	(40,25)	24.396,01
Serviços terceiros - PJ - consolidação	33231000000000		0,00	24.436,26	(40,25)	24.396,01
Comunicação	33231040000000		0,00	3.981,05	0,00	3.981,05

**INSTITUTO BRUSQUENSE DE PREVIDENCIA**

Pág 6 / 11

Gestão Patrimonial e Contábil

Balancete Analítico

Sistema: Todos Considera Encerramento: Não

Período: Janeiro de 2015 até: Dezembro de 2015 Indicador de Superávit: Todos

Descrição da Conta	Conta Contábil	S.	Saldo Anterior	Débito Período	Crédito Período	Saldo Atual
Serviços de água e esgoto, energia elétrica, gás e outros.	3323108000000000		0,00	1.120,00	0,00	1.120,00
Serviços de alimentação	3323109000000000		0,00	312,89	0,00	312,89
Locações	3323110000000000		0,00	10.869,84	0,00	10.869,84
Assinaturas de periódicos e anuidades	3323114000000000		0,00	300,00	0,00	300,00
Seleção e treinamento	3323130000000000		0,00	870,00	0,00	870,00
Serviços bancários	3323132000000000		0,00	1.426,89	(40,25)	1.386,64
Serviços de cópias e reprodução de documentos	3323140000000000		0,00	886,43	0,00	886,43
Passagens e despesas com locomoção	3323156000000000		0,00	2.573,46	0,00	2.573,46
Outros serviços terceiros - PJ	3323199000000000		0,00	2.095,70	0,00	2.095,70
Transferências e delegações concedidas	3500000000000000		0,00	67,16	0,00	67,16
Execução orçamentária delegada	3570000000000000		0,00	67,16	0,00	67,16
Execução orçamentária delegada a entes	3571000000000000		0,00	67,16	0,00	67,16
Execução orçamentária delegada a entes - inter OFSS - estado	3571400000000000		0,00	67,16	0,00	67,16
Outros serviços de terceiro - pessoa jurídica	3571405000000000		0,00	67,16	0,00	67,16
Tributárias	3700000000000000		0,00	69.155,39	0,00	69.155,39
Contribuições	3720000000000000		0,00	69.155,39	0,00	69.155,39
Contribuições sociais	3721000000000000		0,00	69.155,39	0,00	69.155,39
Contribuições sociais - inter OFSS - união	3721300000000000		0,00	69.155,39	0,00	69.155,39
PIS/PASEP	3721302000000000		0,00	69.155,39	0,00	69.155,39
Outras variações patrimoniais diminutivas	3900000000000000		0,00	81.309.883,50	(39.735.944,34)	41.573.739,16
Vpd de constituição de provisões	3970000000000000		0,00	81.309.883,50	(39.735.944,34)	41.573.739,16
Vpd de provisões matemáticas previdenciárias a longo prazo	3972000000000000		0,00	81.309.883,50	(39.735.944,34)	41.573.739,16
Vpd de provisões matemáticas previdenciárias a longo prazo - consolidação	3972100000000000		0,00	81.309.883,50	(39.735.944,34)	41.573.739,16



INSTITUTO BRUSQUENSE DE PREVIDENCIA
Gestão Patrimonial e Contábil
Balancete Analítico
Sistema: Todos Considera Encerramento: Não
Período: Janeiro de 2015 até: Dezembro de 2015 Indicador de Superávit: Todos

Pág 7 / 11

Descrição da Conta	Conta Contábil	S.	Saldo Anterior	Débito Período	Crédito Período	Saldo Atual
Variação patrimonial aumentativa	40000000000000		0,00	9.508.339,05	(36.252.205,22)	(26.743.866,17)
Contribuições	42000000000000		0,00	421.550,84	(17.209.997,87)	(16.788.447,03)
Contribuições sociais	42100000000000		0,00	421.550,84	(17.209.997,87)	(16.788.447,03)
Contribuições sociais - RPPS	42110000000000		0,00	421.550,84	(17.209.997,87)	(16.788.447,03)
Contribuições sociais - RPPS - consolidação	42111000000000		0,00	421.550,84	(17.209.997,87)	(16.788.447,03)
Contribuições patronais ao RPPS	42111010000000		0,00	278.670,56	(10.273.255,51)	(9.994.584,95)
Contrib. patronal de servidor civil - RPPS	42111010100000		0,00	278.670,56	(10.273.255,51)	(9.994.584,95)
Contribuição do segurado ao RPPS	42111020000000		0,00	142.880,28	(6.936.742,36)	(6.793.862,08)
Contribuição do servidor civil - RPPS	42111020100000		0,00	142.880,28	(6.795.448,89)	(6.652.568,61)
Contribuição do aposentado civil - RPPS	42111020200000		0,00	0,00	(138.132,38)	(138.132,38)
Contribuição de pensionista civil - RPPS	42111020300000		0,00	0,00	(3.160,09)	(3.160,09)
Variações patrimoniais aumentativas financeiras	44000000000000		0,00	1.091.061,59	(5.381.843,11)	(4.290.781,52)
Remuneração de depósitos bancários e aplicações financeiras	44500000000000		0,00	1.091.061,59	(5.381.843,11)	(4.290.781,52)
Remuneração de aplicações financeiras	44520000000000		0,00	1.091.061,59	(5.381.843,11)	(4.290.781,52)
Remuneração de aplicações financeiras - consolidação	44521000000000		0,00	1.091.061,59	(5.381.843,11)	(4.290.781,52)
Transferências e delegações recebidas	45000000000000		0,00	6.805.309,74	(13.610.619,48)	(6.805.309,74)
Transferências intragovernamentais	45100000000000		0,00	6.805.309,74	(13.610.619,48)	(6.805.309,74)
Transferências recebidas para a execução orçamentária	45110000000000		0,00	6.805.309,74	(6.805.309,74)	0,00
Transferências recebidas para a execução orçamentária - Intra OFSS	45112000000000		0,00	6.805.309,74	(6.805.309,74)	0,00
Transferências recebidas para a execução orçamentária - Intra OFSS - Prefeitura Municipal de Brusque	45112000001000		0,00	6.805.309,74	(6.805.309,74)	0,00
Transferências recebidas independentes de execução orçamentária	45120000000000		0,00	0,00	(6.805.309,74)	(6.805.309,74)
Transferências recebidas independentes de execução orçamentária - Intra OFSS	45122000000000		0,00	0,00	(6.805.309,74)	(6.805.309,74)
Transferências recebidas independentes de execução orçamentária	45122010000000		0,00	0,00	(6.805.309,74)	(6.805.309,74)
Outras transferências financeiras recebidas - independente de execução orçamentária	45122019900000		0,00	0,00	(6.805.309,74)	(6.805.309,74)
Instituto Brusquense de Previdência	45122019911000		0,00	0,00	(6.805.309,74)	(6.805.309,74)
Outras variações patrimoniais aumentativas	49000000000000		0,00	1.190.416,88	(49.744,76)	1.140.672,12
Variação patrimonial aumentativa a classificar	49100000000000		0,00	1.190.416,88	(12.439,21)	1.177.977,67
Variação patrimonial aumentativa a classificar - consolidação	49101000000000		0,00	1.190.416,88	(12.439,21)	1.177.977,67
(-) Deduções da variação patrimonial aumentativa bruta a classificar	49101990000000		0,00	1.190.416,88	(12.439,21)	1.177.977,67
(-) Deduções da remuneração investimentos RPPS	49101990001000		0,00	1.190.416,88	(12.439,21)	1.177.977,67
(-) Deduções da remuneração investimentos RPPS em Renda Fixa	49101990001010		0,00	270.567,68	0,00	270.567,68
(-) Deduções da remuneração investimentos RPPS em Renda Variável	49101990001020		0,00	894.280,17	(12.439,21)	881.840,96
(-) Deduções da remuneração investimentos RPPS em Fundos Imobiliários	49101990001030		0,00	25.569,03	0,00	25.569,03
Diversas variações patrimoniais aumentativas	49900000000000		0,00	0,00	(37.305,55)	(37.305,55)
Indenizações e Restituições	49960000000000		0,00	0,00	(37.305,55)	(37.305,55)
Indenizações e Restituições - consolidação	49961000000000		0,00	0,00	(37.305,55)	(37.305,55)
Outras indenizações	49961990000000		0,00	0,00	(37.305,55)	(37.305,55)



INSTITUTO BRUSQUENSE DE PREVIDENCIA
Gestão Patrimonial e Contábil
Balancete Analítico
Sistema: Todos Considera Encerramento: Não
Período: Janeiro de 2015 até: Dezembro de 2015 Indicador de Superávit: Todos

Descrição da Conta	Conta Contábil	S.	Saldo Anterior	Débito Período	Credito Período	Saldo Atual
Controles da aprovação do planejamento e orçamento	500000000000000		65.242,03	45.002.841,58	0,00	45.068.083,62
Orçamento aprovado	520000000000000		0,00	45.002.837,30	0,00	45.002.837,30
Previsão da receita	521000000000000		0,00	17.284.490,00	0,00	17.284.490,00
Previsão inicial da receita	521100000000000		0,00	17.284.490,00	0,00	17.284.490,00
Previsão inicial da receita bruta	521110000000000	O	0,00	17.284.490,00	0,00	17.284.490,00
Fixação da despesa	522000000000000		0,00	27.718.347,30	0,00	27.718.347,30
Dotação orçamentária	522100000000000		0,00	27.718.347,30	0,00	27.718.347,30
Dotação inicial	522110000000000		0,00	24.734.490,00	0,00	24.734.490,00
Crédito inicial	522110100000000	O	0,00	24.734.490,00	0,00	24.734.490,00
Dotação adicional por tipo de crédito	522120000000000		0,00	2.983.857,30	0,00	2.983.857,30
Crédito adicional - suplementar	522120100000000	O	0,00	2.983.857,30	0,00	2.983.857,30
Inscrição de restos a pagar	530000000000000		65.242,03	4,29	0,00	65.246,32
Inscrição de RP não processados	531000000000000		61.711,80	0,00	0,00	61.711,80
RP não processados - exercícios anteriores	531200000000000	O	61.711,80	0,00	0,00	61.711,80
Inscrição de RP processados	532000000000000		3.530,23	4,29	0,00	3.534,52
RP processados - exercícios anteriores	532200000000000	O	3.530,23	4,29	0,00	3.534,52

**INSTITUTO BRUSQUENSE DE PREVIDENCIA**

Pág 9 / 11

Gestão Patrimonial e Contábil

Balancete Analítico

Sistema: Todos Considera Encerramento: Não

Período: Janeiro de 2015 até: Dezembro de 2015 Indicador de Superávit: Todos

Descrição da Conta	Conta Contábil	S.	Saldo Anterior	Débito Período	Crédito Período	Saldo Atual
Controles da execução do planejamento e orçamento	6000000000000000		(65.242,03)	70.016.964,96	(115.019.806,55)	(45.068.083,62)
Execução do orçamento	6200000000000000		0,00	69.956.433,41	(114.959.270,71)	(45.002.837,30)
Execução da receita	6210000000000000		0,00	25.344.615,05	(42.629.105,05)	(17.284.490,00)
Receita a realizar	6211000000000000	O	0,00	22.641.585,74	(19.987.519,31)	2.654.066,43
Receita realizada	6212000000000000	O	0,00	1.497.714,32	(22.629.146,53)	(21.131.432,21)
(-) Deduções da receita orçamentária	6213000000000000		0,00	1.205.314,99	(12.439,21)	1.192.875,78
(-) Outras deduções da receita realizada	6213900000000000	O	0,00	1.205.314,99	(12.439,21)	1.192.875,78
Execução da despesa	6220000000000000		0,00	44.611.818,36	(72.330.165,66)	(27.718.347,30)
Disponibilidades de crédito	6221000000000000		0,00	44.611.818,36	(72.330.165,66)	(27.718.347,30)
Crédito disponível	6221100000000000	O	0,00	14.623.632,17	(27.756.484,73)	(13.132.852,56)
Crédito indisponível	6221200000000000		0,00	32.351,28	(32.351,28)	0,00
Bloqueio de crédito	6221201000000000	O	0,00	32.351,28	(32.351,28)	0,00
Crédito utilizado	6221300000000000		0,00	29.955.834,91	(44.541.329,65)	(14.585.494,74)
Crédito empenhado a liquidar	6221301000000000	O	0,00	14.948.553,06	(14.948.345,13)	(792,07)
Crédito empenhado liquidado a pagar	6221303000000000	O	0,00	14.975.024,38	(14.975.024,38)	0,00
Crédito empenhado liquidado pago	6221304000000000	O	0,00	32.257,47	(14.616.960,14)	(14.584.702,67)
Execução de restos a pagar	6300000000000000		(65.242,03)	60.531,55	(60.535,84)	(65.246,32)
Execução de RP não processados	6310000000000000		(61.711,80)	60.531,55	(60.531,55)	(61.711,80)
RP não processados a liquidar	6311000000000000	O	0,00	60.218,66	0,00	(1.493,14)
RP não processados liquidados a pagar	6313000000000000	O	0,00	312,89	(312,89)	0,00
RP não processados pagos	6314000000000000	O	0,00	0,00	(312,89)	(312,89)
RP não processados - inscrição no exercício	6317000000000000		0,00	0,00	0,00	0,00
RP não processados cancelados	6319000000000000		0,00	0,00	(59.905,77)	(59.905,77)
Outros cancelamentos de RP	6319900000000000	O	0,00	0,00	(59.905,77)	(59.905,77)
Execução de RP processados	6320000000000000		(3.530,23)	0,00	(4,29)	(3.534,52)
RP processados a pagar	6321000000000000	O	(3.530,23)	0,00	(4,29)	(3.534,52)



INSTITUTO BRUSQUENSE DE PREVIDENCIA
Gestão Patrimonial e Contábil
Balancete Analítico
Sistema: Todos Considera Encerramento: Não
Período: Janeiro de 2015 até: Dezembro de 2015 Indicador de Superávit: Todos

Pág 10 / 11

Descrição da Conta	Conta Contábil	S.	Saldo Anterior	Débito Período	Crédito Período	Saldo Atual
Controles devedores	7000000000000000		26.480.459,54	29.462.219,89	(2.705.205,38)	53.237.474,05
Atos potenciais	7100000000000000		4.484,15	14.724,41	(2.176,07)	17.032,49
Atos potenciais passivos	7120000000000000		4.484,15	14.724,41	(2.176,07)	17.032,49
Obrigações contratuais	7123000000000000		4.484,15	14.724,41	(2.176,07)	17.032,49
Obrigações contratuais - consolidação	7123100000000000		4.484,15	14.724,41	(2.176,07)	17.032,49
Contratos de serviços	7123102000000000	O	4.484,15	14.724,41	(2.176,07)	17.032,49
Administração financeira	7200000000000000		26.476.575,39	29.446.895,48	(2.703.029,31)	53.220.441,56
Disponibilidades por destinação	7210000000000000		26.476.575,39	29.446.895,48	(2.703.029,31)	53.220.441,56
Controle da disponibilidade de recursos	7211000000000000	O	26.476.575,39	29.446.895,48	(2.703.029,31)	53.220.441,56
Outros controles	7900000000000000		(600,00)	600,00	0,00	0,00
Responsabilidade por valores, títulos e bens	7910000000000000		(600,00)	600,00	0,00	0,00
Responsabilidade com terceiros por valores, títulos e bens	7911000000000000		(600,00)	600,00	0,00	0,00
Outras responsabilidades com terceiros	7911300000000000	O	(600,00)	600,00	0,00	0,00
Valores, Títulos e Bens sob Responsabilidade	791130000010000	O	(600,00)	600,00	0,00	0,00

[Handwritten signature]

**INSTITUTO BRUSQUENSE DE PREVIDENCIA**

Gestão Patrimonial e Contábil

Balancete Analítico

Sistema: Todos Considera Encerramento: Não

Período: Janeiro de 2015 até: Dezembro de 2015 Indicador de Superávit: Todos

Descrição da Conta	Conta Contábil	S.	Saldo Anterior	Débito Período	Crédito Período	Saldo Atual
Controles credores	8000000000000000		(26.480.459,54)	49.826.987,84	(76.584.002,35)	(53.237.474,05)
Execução dos atos potenciais	8100000000000000		(4.484,15)	22.900,64	(35.448,98)	(17.032,49)
Execução dos atos potenciais ativos	8110000000000000		(4.484,15)	4.484,15	0,00	0,00
Execução de direitos contratuais	8113000000000000		(4.484,15)	4.484,15	0,00	0,00
Execução de direitos contratuais - consolidação	8113100000000000		(4.484,15)	4.484,15	0,00	0,00
Contratos de seguros	8113101000000000		(4.484,15)	4.484,15	0,00	0,00
Em execução	8113101010000000	O	(4.484,15)	4.484,15	0,00	0,00
Execução dos atos potenciais passivos	8120000000000000		0,00	18.416,49	(35.448,98)	(17.032,49)
Execução de obrigações contratuais	8123000000000000		0,00	18.416,49	(35.448,98)	(17.032,49)
Execução de obrigações -consolidação	8123100000000000		0,00	18.416,49	(35.448,98)	(17.032,49)
Contratos de serviços	8123102000000000		0,00	18.416,49	(19.208,56)	(792,07)
A executar	8123102010000000	O	0,00	0,00	(16.240,42)	(16.240,42)
Executados	8123102020000000	O	0,00	0,00	(19.208,56)	(19.208,56)
Execução da administração financeira	8200000000000000		(26.476.575,39)	49.804.087,20	(76.547.953,37)	(53.220.441,56)
Execução das disponibilidades por destinação	8210000000000000		(26.476.575,39)	49.804.087,20	(76.547.953,37)	(53.220.441,56)
Execução da disponibilidade de recursos	8211000000000000		(26.476.575,39)	49.804.087,20	(76.547.953,37)	(53.220.441,56)
Disponibilidade por destinação de recursos	8211100000000000		(26.411.329,07)	17.294.310,20	(29.512.587,40)	(38.629.606,27)
Disponibilidade por destinação de recursos - disponível	8211101000000000	O	(26.411.329,07)	17.294.310,20	(29.512.587,40)	(38.629.606,27)
Disponibilidade por destinação de recursos comprometida por empenho	8211200000000000	O	(61.711,80)	15.010.264,86	(14.949.345,13)	(792,07)
Disponibilidade por destinação de recursos comprometida por liquidação e entradas compensatórias	8211300000000000		(3.534,52)	17.496.464,66	(17.497.957,80)	(5.027,66)
Comprometida por liquidação	8211301000000000	O	(3.534,52)	14.975.337,27	(14.976.830,41)	(5.027,66)
Comprometida por consignações/retenções	8211302000000000	O	0,00	2.521.127,39	(2.521.127,39)	0,00
Disponibilidade por destinação de recursos utilizada	8211400000000000	O	0,00	3.047,48	(14.588.063,04)	(14.585.015,56)
Outros controles	8900000000000000		600,00	0,00	(600,00)	0,00
Execução de responsabilidade por valores, títulos e bens	8910000000000000		600,00	0,00	(600,00)	0,00
Execução de responsabilidade com terceiros por valores, títulos e bens	8911000000000000		600,00	0,00	(600,00)	0,00
Outras responsabilidades com terceiros	8911300000000000	O	600,00	0,00	(600,00)	0,00
Antonio Carlos Cerchiari Junior	8911300005400000	O	600,00	0,00	(600,00)	0,00

Ativo	38.721.987,65	Passivo	68.136.576,20
VPD	56.158.454,72	VPA	26.743.866,17
Contr. da Exec. do Plan. e Orçamento	45.068.083,62	Contr. da Aprov. do Plan. e Orçamento	45.068.083,62
Controle Credores	53.237.474,05	Controle Devedores	53.237.474,05
Total	193.166.000,04	Total	193.186.000,04

ANTONIO CARLOS CERCHIARI JUNIOR

Contador

CPF: 033.157.009-23

CRC: 063609-O 0

CELIO FRANCISCO DE CAMARGO
Diretor Presidente do Instituto Brusquense de Previdência
CPF: 385.064.679-34