


**ATA DE REUNIÃO ORDINÁRIA DO CONSELHO FISCAL DO INSTITUTO BRUSQUENSE DE PREVIDÊNCIA – IBPREV.**

Aos dezenove dias do mês de setembro do ano de dois mil e dezenove, (19/09/2019), com início às 15:30 horas, na sede do Instituto Brusquense de Previdência - IBPREV, à Rua Hercílio Luz, nº 373, centro I, nesta cidade de Brusque, SC, reuniram se os membros do Conselho Fiscal da autarquia, abaixo nominados e assinados, sob a presidência da Conselheiro Pedro Afonso Hoffmann, com o objetivo de: 1) analisar as contas do IBPREV da competência Agosto/2019, em anexo; 2) Assuntos gerais. Com o início dos trabalhos, analisada as contas da competência Agosto/2019, conforme a pauta do dia, depois de debatidos todos os itens que compõem o demonstrativo apresentado pela Diretoria Executiva e dissipadas algumas dúvidas, o Conselho Fiscal, por unanimidade dos membros presentes, houve por bem em recomendar ao Conselho de Administração a aprovação das referidas contas, sem qualquer ressalva. Em sequência a pauta, tratando de assuntos gerais, não há. Nada mais havendo a tratar, foi encerrada a reunião e lavrada a presente ata, a qual, lida e achada conforme, vai assinada pelos presentes.

  
Lucimara Rosa Jimenes

  
Pedro Afonso Hoffmann



# IBPREV

Instituto Brusquense de Previdência

O IBPREV É DE BRUSQUE, É DOS SERVIDORES, É SEU

[www.ibprev.sc.gov.br](http://www.ibprev.sc.gov.br)

## Prestação de Contas

### Agosto / 2019



## Indicador - Receitas

Conta	Mês - AGOSTO		Acumulado 2019	
	R\$	%	R\$	%
Receitas de Contribuições	2.523.465,83	74,81%	18.218.761,69	54,17%
Receita de Contribuições (Servidores)	855.069,57	25,35%	5.896.416,21	17,53%
Receita de Contribuições (Patronal)	1.668.396,26	49,46%	12.322.345,48	36,64%
Outras Receitas	95.362,07	2,83%	9.327.917,57	27,74%
Receita Patrimonial (Investimentos)	321.156,51	9,52%	9.903.747,11	29,45%
Outras Receitas Correntes	5.981,29	0,18%	67.176,99	0,20%
( - ) Deduções da Receita	-231.775,73	-6,87%	-643.006,53	-1,91%
Transferências Financeiras Recebidas (Plano Financeiro)	754.515,36	22,37%	6.083.578,81	18,09%
<b>Total Receitas</b>	<b>3.373.343,26</b>		<b>33.630.258,07</b>	

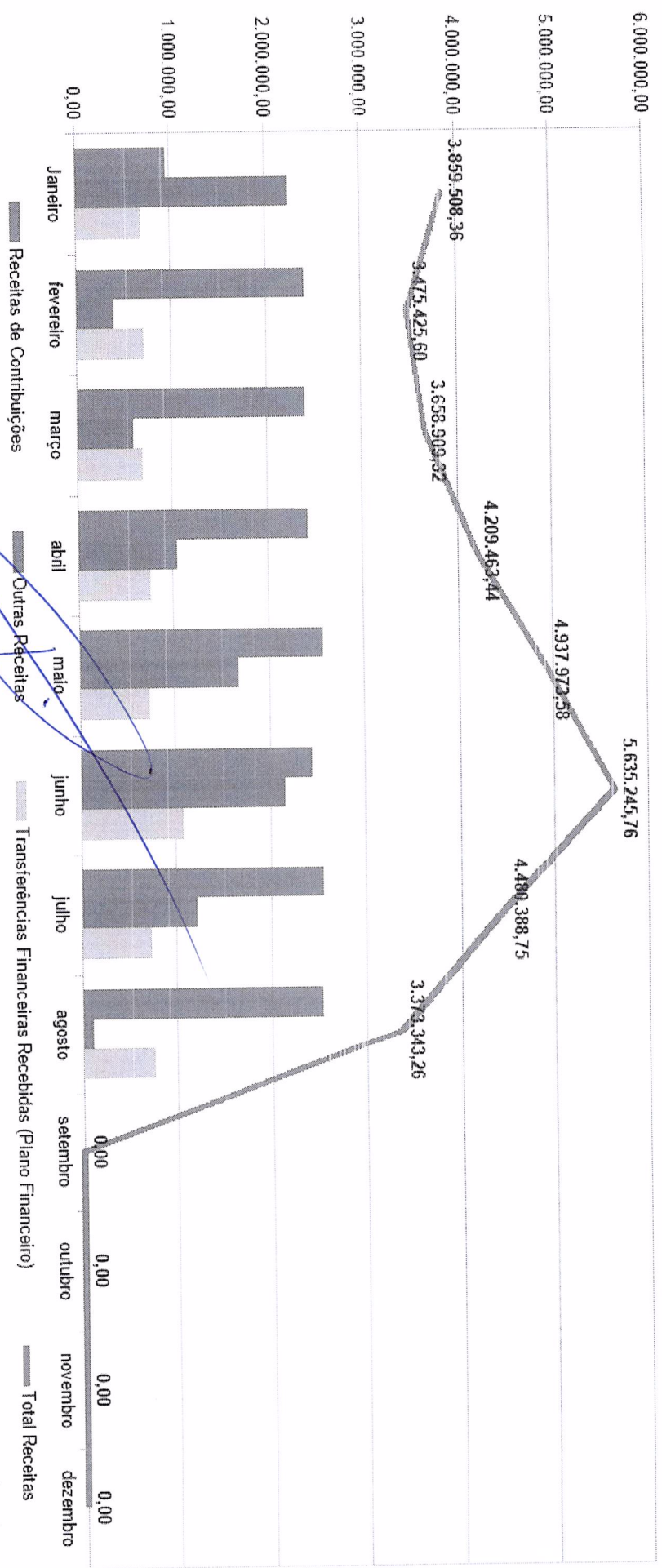
Fonte: TC-06 Demonstrativo dos Recursos Recebidos a Qualquer Título





# Indicador - Receitas

Evolução da Receita  
2019



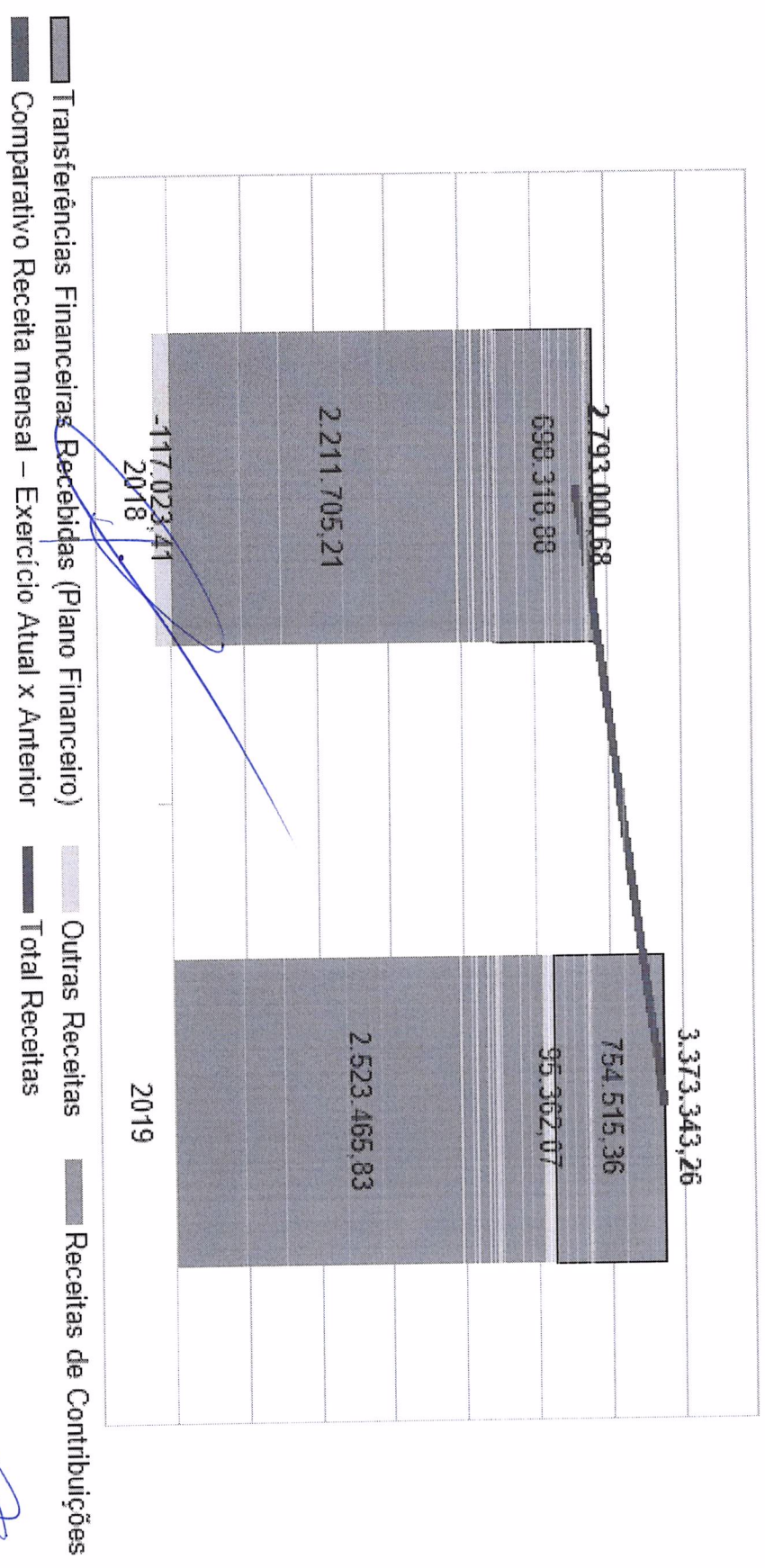
Fonte: TC-08 Comparativo da Despesa Autorizada com a Realizada.





# Indicador - Receitas

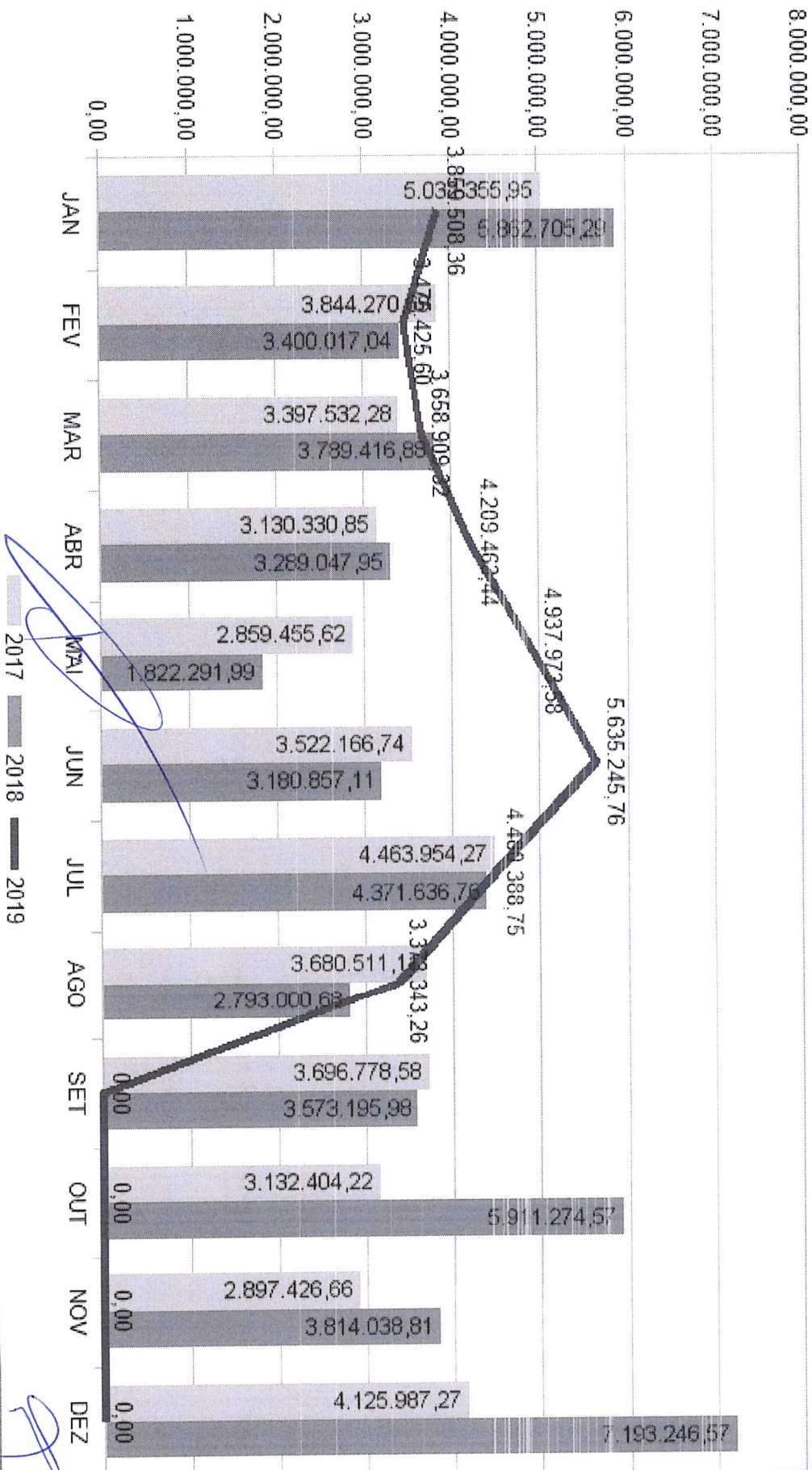
Comparativo da Receita - Agosto  
2018 x 2019






# Indicador - Receitas

Comparativo Receita  
Exercícios 2017 x 2018 x 2019





Indicador - Receitas

Receitas de Contribuições por Entidade

Agosto - 2019

ÓRGÃO	PATRONAL			SERVIDOR 11,00%	TOTAL 22,32%+Ap
	Total	N (11,32)	APORTE		
Câmara	28.149,15	14.175,33	13.973,82	13.774,55	41.923,70
Fundação Cultural	14.430,08	7.266,69	7.163,39	6.897,48	21.327,56
Zoobotânico	8.761,84	4.412,28	4.349,56	4.287,55	13.049,39
Fundação de Esportes	3.300,57	1.662,10	1.638,47	1.615,12	4.915,69
Fundema	4.445,16	2.238,49	2.206,67	1.704,34	6.149,50
Ibplan	19.879,63	10.010,97	9.868,66	9.727,96	29.607,59
Assistência Social	42.692,98	21.499,30	21.193,68	20.779,53	63.472,51
Prefeitura	940.320,86	473.526,14	466.794,72	445.878,42	1.386.199,26
Saúde	478.142,41	240.782,63	237.359,78	227.371,00	705.513,41
Samae	93.225,85	46.946,61	46.279,24	44.149,53	137.375,38
Ibprev	8.051,59	8.051,59		7.097,38	15.148,97
Cedido ou Licenciado	498,63	498,63		484,54	983,17
<b>Total Ativos</b>	<b>1.641.898,75</b>	<b>831.070,76</b>	<b>810.827,99</b>	<b>783.767,40</b>	<b>2.425.666,15</b>
Aposentados	0,00			48.520,20	48.520,20
Pensionistas	0,00			5.526,78	5.526,78
<b>Total Inativos</b>	<b>0,00</b>			<b>54.046,98</b>	<b>54.046,98</b>
Auxilio Doença				45.979,59	45.979,59
Facultativos 1(PRECATÓRIO)	0,00			20.611,90	20.611,90
<b>Total Outros</b>	<b>0,00</b>	<b>0,00</b>	<b>0,00</b>	<b>66.591,49</b>	<b>66.591,49</b>
<b>TOTAL GERAL</b>	<b>1.641.898,75</b>	<b>831.070,76</b>	<b>810.827,99</b>	<b>904.405,87</b>	<b>2.546.304,62</b>



## Indicador – Investimentos

	AGOSTO		2019		saldo investimentos		
	\$	%	acumulado	\$	%	Participação	
<b>Rendimentos Aplicações Financeiras:</b>	<b>89.583,24</b>	<b>0,07%</b>	<b>9.262.469,76</b>	<b>129.984.954,94</b>	<b>8,37%</b>	<b>100,00%</b>	
Fundos de Investimentos – Renda Fixa	127.744,67		7.775.831,71				
Remuneração Investimentos RPPS	257.812,72	0,11%	7.905.899,76	117.230.741,08	7,69%	90,19%	
(-) Deduções Investimentos RPPS	(130.068,05)		(130.068,05)				
Aplicação / Resgate	(672.000,00)		8.396.736,92				
Fundos de Investimentos – Renda Variável	(35.247,00)		1.462.394,08				
Remuneração Investimentos RPPS	61.668,22	-0,33%	1.938.058,42	12.514.615,86	15,69%	9,63%	
(-) Deduções Investimentos RPPS	(96.915,22)		(475.664,34)				
Aplicação / Resgate	2.000.000,00		1.731.753,72				
Fundos de Investimentos – Imobiliários	(2.914,43)		24.243,97				
Remuneração Investimentos RPPS	1.675,57		59.788,93	239.598,00	10,64%	0,18%	
(-) Deduções Investimentos RPPS	(4.590,00)	-1,19%	(35.544,96)				
Aplicação / Resgate	-		-				
<b>Disponibilidade Financeira</b>			<b>88.860,15</b>				
<b>Saldo Financeiro</b>			<b>130.073.815,09</b>				

2019		AGOSTO		BENEFÍCIOS PF + PP + AD*		AUTO-SUFICIÊNCIA		Aposentados + Pensionistas* Plano Previdenciário		AUTO-SUFICIÊNCIA	
		INVESTIMENTOS	BENEFÍCIOS	AUTO-SUFICIÊNCIA	Aposentados + Pensionistas* Plano Previdenciário						
INVESTIMENTOS X PAGAMENTO BENEFÍCIOS		130.073.815,09	1.970.611,36	66	997.991,64	130					



\* conta = pagamento ref ao mês corrente + 1/12 referente ao 13º





# Indicador – Investimentos

Evolução dos Investimentos X Meta Atuarial  
sub-title

## Indicador – Investimentos

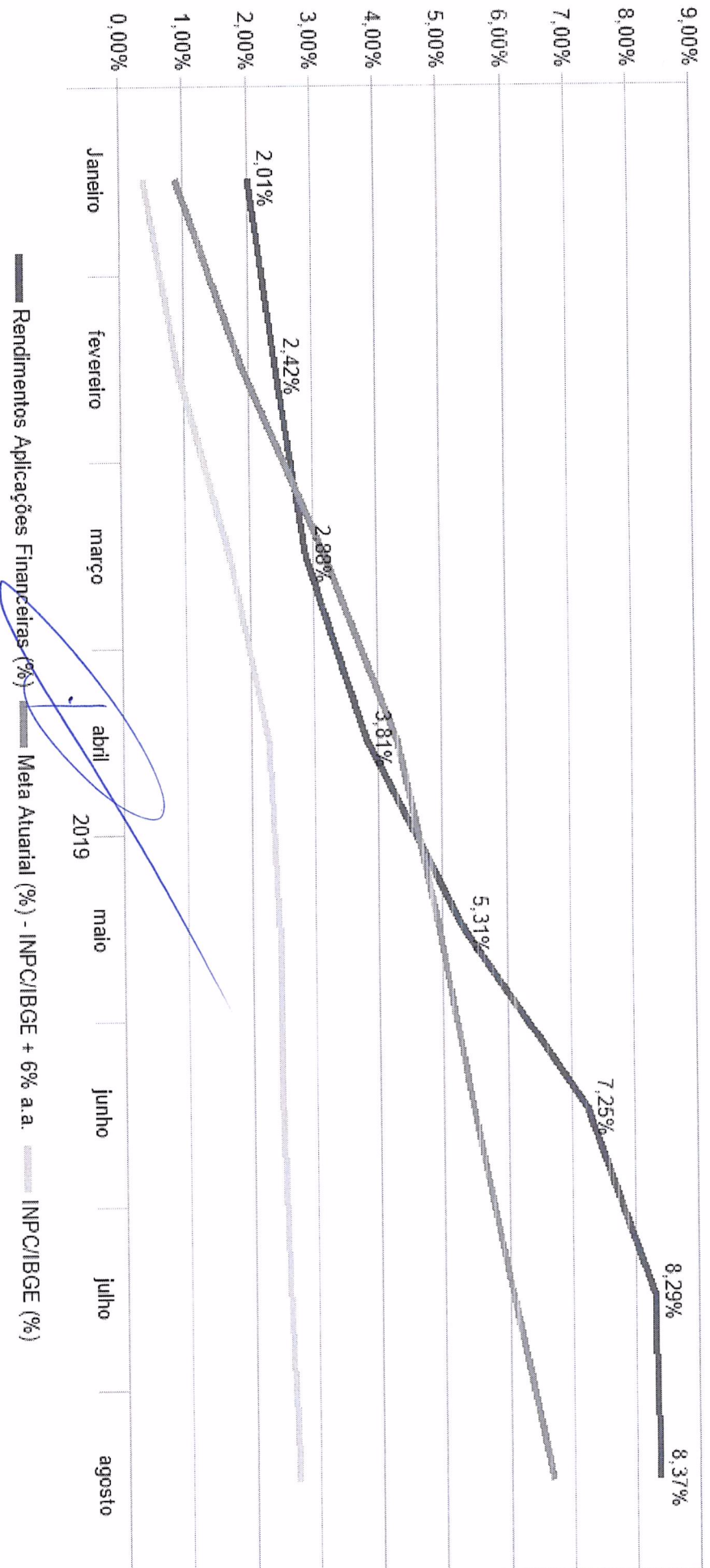
Evolução da Meta Atuarial	MÊS AGOSTO						ACUMULADO ANO – 2019					
	INPC	TAXA	META	REAL	VARIAÇÃO		INPC	TAXA	META	REAL	VARIAÇÃO	
Rendimentos Aplicações Financeiras (%) - RENDA FIXA	0,12%	0,50%	0,62%	0,11%	-0,51%		2,68%	4,00%	6,68%	7,69%	1,01%	
Rendimentos Aplicações Financeiras (%) - RENDA VARIÁVEL	0,12%	0,50%	0,62%	-0,33%	-0,95%		2,68%	4,00%	6,68%	15,69%	9,01%	
Rendimentos Aplicações Financeiras (%) TOTAL	0,12%	0,50%	0,62%	0,07%	-0,55%		2,68%	4,00%	6,68%	8,37%	1,69%	






# Indicador – Investimentos

Evolução dos Investimentos X Meta Atuarial  
ACUMULADO - ANO




# Indicador – Investimentos

Evolução dos Investimentos X Meta Atuarial  
ACUMULADO - 12 MESES



*[Handwritten signature]*

*[Handwritten signature]*



## Indicador - Benefícios

AGOSTO / 2019						
DESCRIÇÃO	QTD.	VALOR	%	MÉDIA	AUX. MED. AUX. ALIM.	TOTAL
<b>Plano Financeiro</b>	<b>192</b>	<b>692.868,99</b>	<b>38%</b>	<b>3.608,69</b>	<b>8.634,10</b>	<b>701.503,09</b>
Aposentadorias	131	521.821,53	29%	3.983,37	7.721,35	529.542,88
Da Câmara	3	43.086,76	2%	14.362,25	0,00	43.086,76
Da Prefeitura	128	478.734,77	26%	3.740,12	7.721,35	486.456,12
Pensões	61	171.047,46	9%	15.677,44	912,75	171.960,21
Da Câmara	1	13.044,05	1%	13.044,05	0,00	13.044,05
Da Prefeitura	60	158.003,41	9%	2.633,39	912,75	158.916,16
<b>Piano Previdenciário</b>	<b>259</b>	<b>1.126.157,44</b>	<b>62%</b>	<b>4.348,10</b>	<b>22.090,66</b>	<b>1.148.248,10</b>
Aposentadorias	170	867.820,27	48%	5.104,83	5.500,52	873.320,79
Pensionistas	19	53.403,07	3%	2.810,69	0,00	53.403,07
Auxílio Doença	70	204.934,10	11%	2.927,63	16.590,14	221.524,24
<b>Diretoria Executiva</b>	<b>8</b>				<b>2.792,91</b>	<b>2.792,91</b>
<b>TOTAL – Benefícios</b>	<b>451</b>	<b>1.819.026,43</b>	<b>100%</b>	<b>4.033,32</b>	<b>33.517,67</b>	<b>1.852.544,10</b>
		Pasep				9.129,56
<b>TOTAL GERAL</b>						<b>1.861.673,66</b>

DESCRIÇÃO	QTD.	%	VALOR	%
Aposentadorias	301	66,74%	1.389.641,80	76,39%
Pensões	80	17,74%	224.450,53	12,34%
Auxílio Doença	70	15,52%	204.934,10	11,27%
<b>TOTAL GERAL</b>	<b>451</b>	<b>100,00%</b>	<b>1.819.026,43</b>	<b>100,00%</b>





## Indicador - Benefícios

AGOSTO / 2019					
Setor	Auxílio Doença	%	Licença Maternidade	%	n° Servidores
EDUCAÇÃO	24	39,34%	3	33,33%	875
F. M. SAÚDE	19	31,15%	6	66,67%	498
PREFEITURA* – ADMINISTRAÇÃO	7	11,48%	0	0,00%	220
OBRAS	6	9,84%	0	0,00%	133
SAMAE	3	4,92%	0	0,00%	103
FUNDEMA	1	1,64%	0	0,00%	4
CÂMARA	1	1,64%	0	0,00%	17
F. CULTURAL	0	0,00%	0	0,00%	21
ASSISTENCIA SOCIAL	0	0,00%	0	0,00%	55
ZOOBOTÂNICO	0	0,00%	0	0,00%	15
IBPLAM	0	0,00%	0	0,00%	14
IBPREV	0	0,00%	0	0,00%	7
F. M. ESPORTE	0	0,00%	0	0,00%	4
<b>TOTAL GERAL</b>	<b>61</b>	<b>3,10%</b>	<b>9</b>	<b>0,46%</b>	<b>1966</b>
		<b>70</b>		<b>3,56%</b>	

\* Fazenda; Trânsito e Mobilidade; Sec. Orçamento e Gestão; Procuradoria; Desenvolvimento Econômico; Turismo.





Indicador - Benefícios

### Afastamento X Retorno

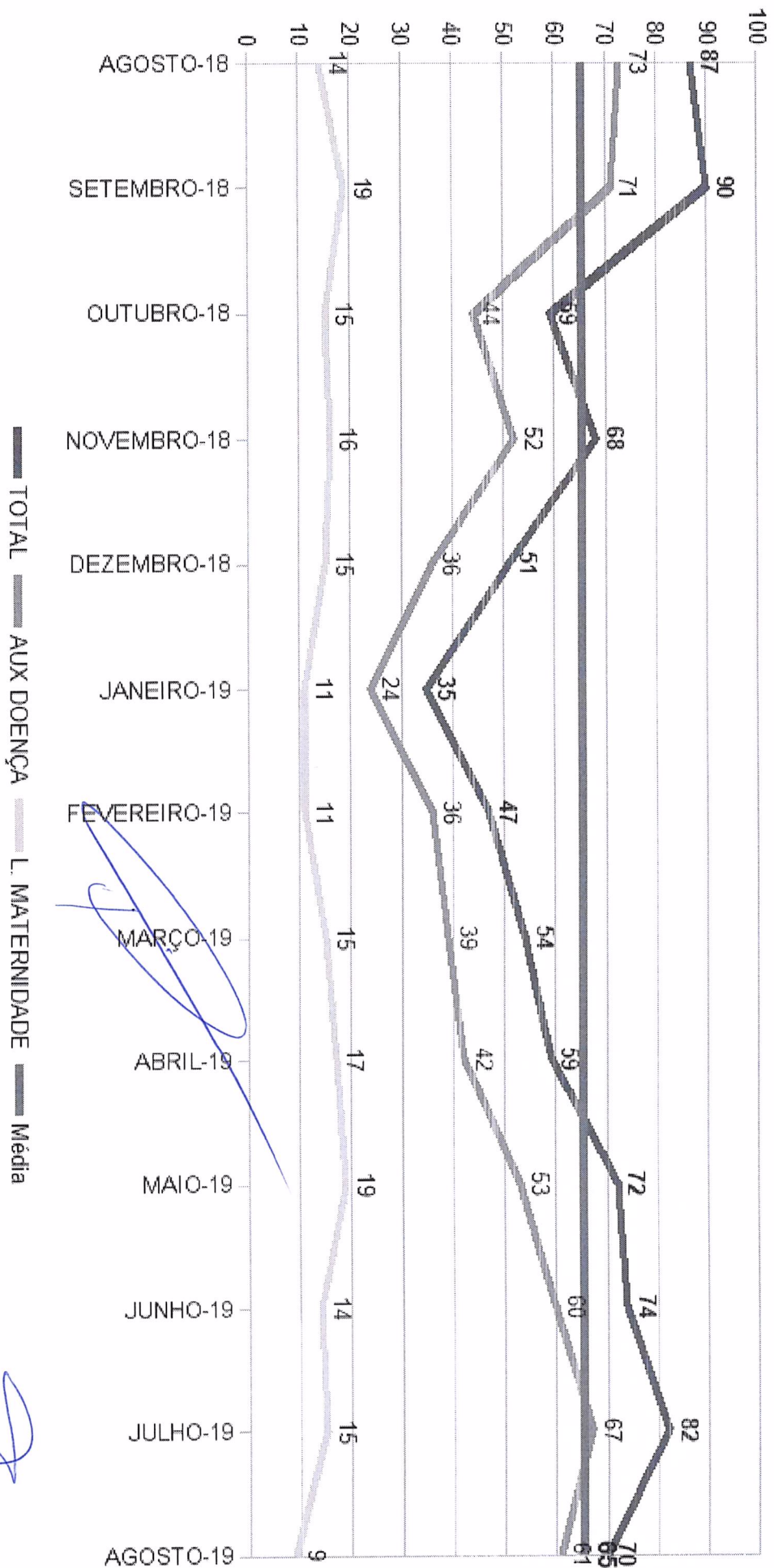
TURNOVER EM AGOSTO / 2019				
Movimento	Auxílio Doença	Licença Maternidade	TOTAL	
Afastamento	18	1	19	
Retorno	24	7	31	
<b>SALDO</b>	<b>-6</b>	<b>-6</b>	<b>-12</b>	

Valor pago em benefício de Auxílio-doença e Licença Maternidade R\$ 204.934,10  
que corresponde a **2,65%** da base de cálculo da folha de pagamento R\$ 7.726.130,45



# Indicador - Benefícios

Evolução dos Benefícios Temporários  
Número

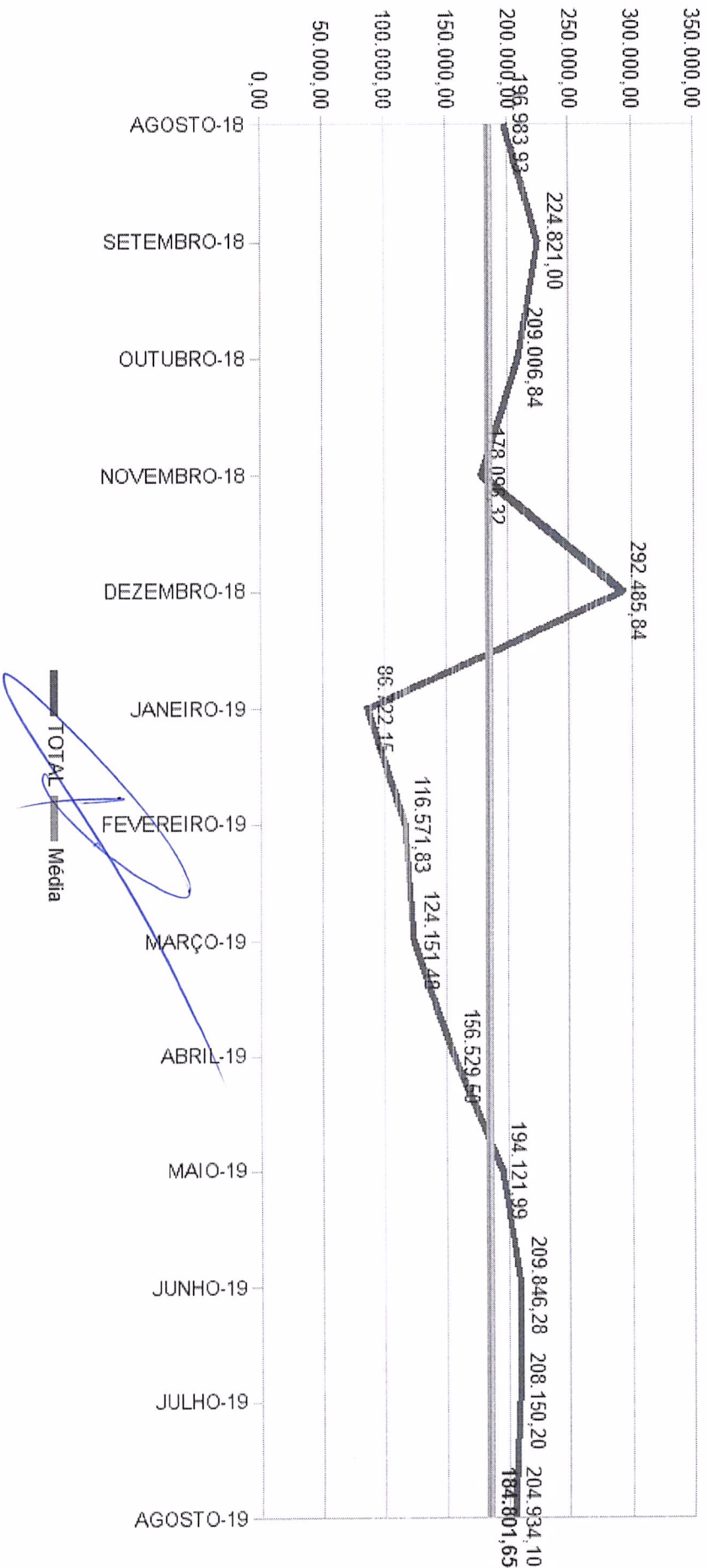




# Indicador - Benefícios



Evolução dos Benefícios Temporários  
Valor



*[Handwritten signature]*

## Indicador - Despesas

Conta	R\$	JULHO		Acumulado 2019	
		%	R\$	%	
Despesas Correntes (Administração)	105.415,31	5,36%	732.556,47	4,70%	
Folha Pagamento	60.291,20	3,06%	484.704,44	3,11%	
Despesas Administrativas	45.124,11	2,29%	247.852,03	1,59%	
Despesas Correntes (Benefícios)	1.861.839,18	94,64%	14.866.960,80	95,30%	
<b>TOTAL DAS DESPESAS</b>	<b>1.967.254,49</b>		<b>15.599.517,27</b>		

Fonte: TC-08 Comparativo da Despesa Autorizada com a Realizada.





# Indicador - Despesas

Evolução da Despesas  
2019



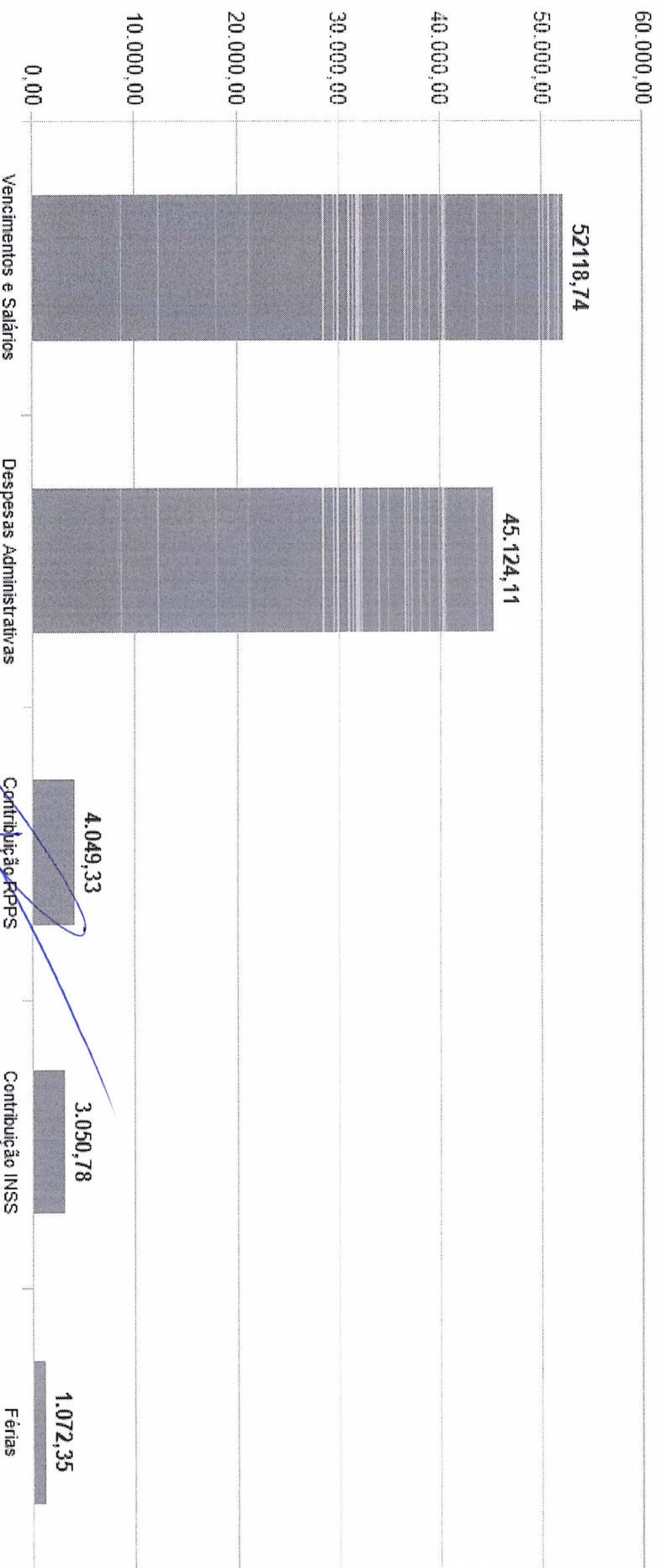
Fonte: TC-08 Comparativo da Despesa Autorizada com a Realizada.





# Indicador - Despesas

Despesas Correntes Administrativas  
Agosto - 2019



## Estrutura Servidores IBPREV:


Diretor Presidente, Contador/Diretor Adm e Financeiro, Advogado,  
4 Agentes Administrativos, Servente de Serv. Gerais, 2 Estagiários





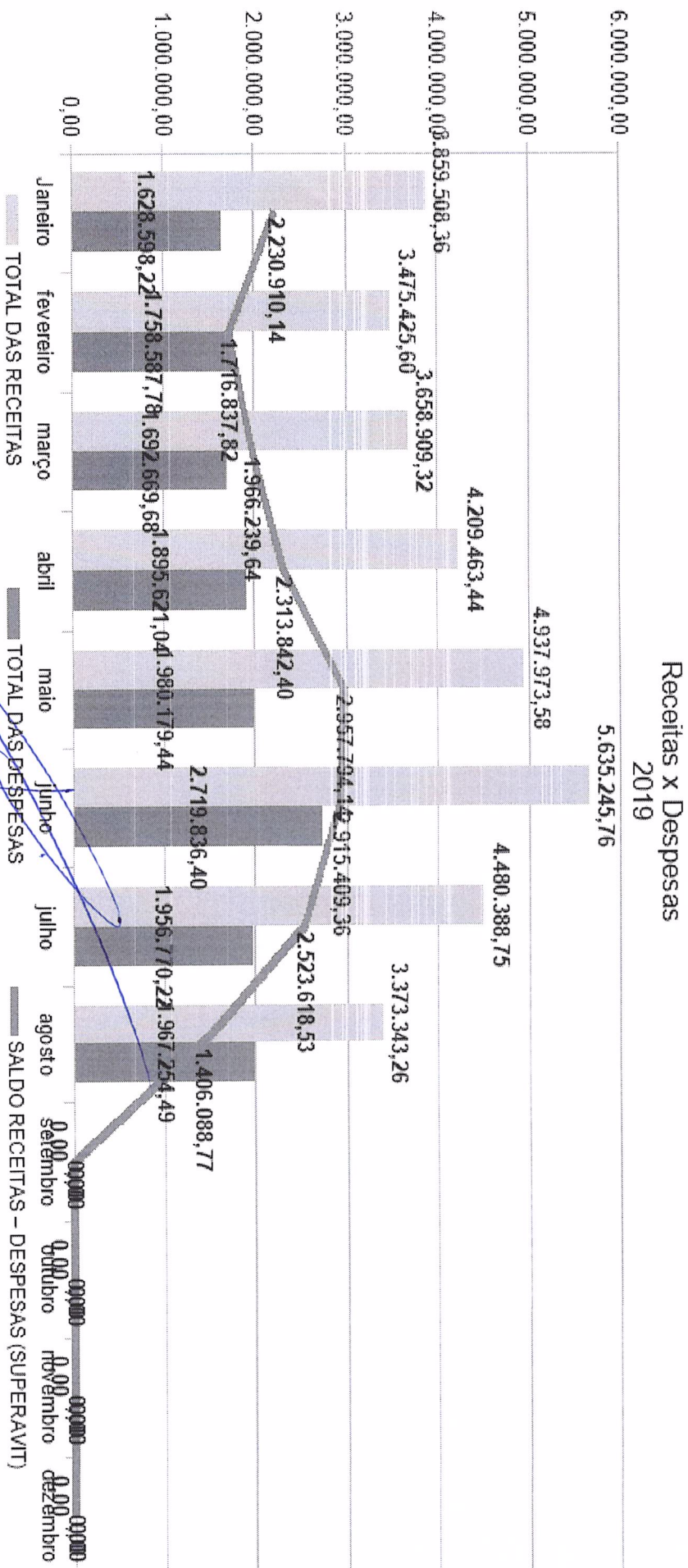
# Indicador - Despesas

Despesas Administrativas Acumuladas  
2019





# Resultado



Fonte: TC-08 Comparativo da Despesa Autorizada com a Realizada  
TC-06 Demonstrativo dos Recursos Recebidos a Qualquer Título

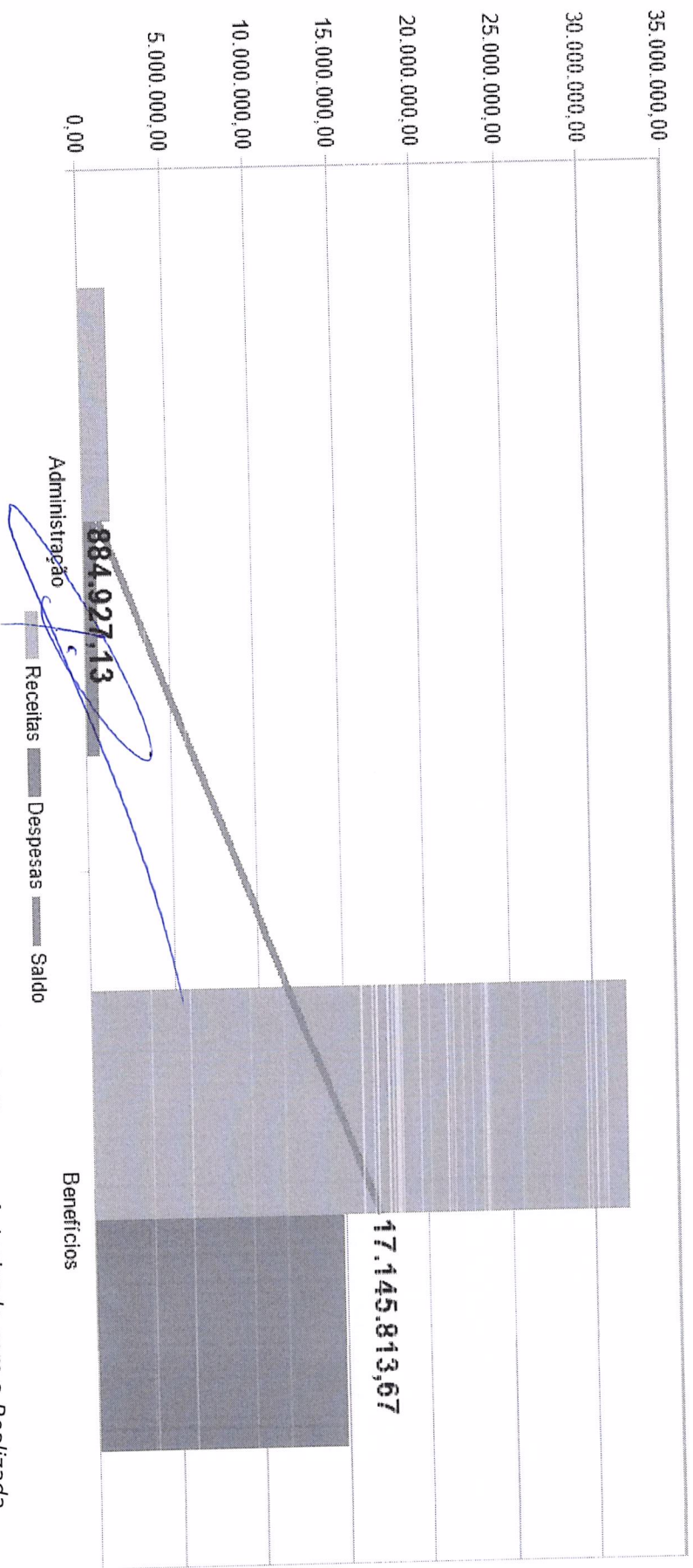
Superavit acumulado na ordem de R\$ 18.030.740,80





# Resultado

Receitas x Despesas  
2019



Fonte: TC-08 Comparativo da Despesa Autorizada com a Realizada  
TC-06 Demonstrativo dos Recursos Recebidos a Qualquer Título

