


ATA DE REUNIÃO ORDINÁRIA DO CONSELHO FISCAL DO INSTITUTO BRUSQUENSE DE PREVIDÊNCIA – IBPREV.

Aos vinte e cinco dias do mês de fevereiro do ano de dois mil e dezenove, (25/02/2019), com início às 15:30 horas, na sede do Instituto Brusquense de Previdência - IBPREV, à Rua Gentil Batisti Archer, no 447, centro II, nesta cidade de Brusque, SC, reuniram-se os membros do Conselho Fiscal da autarquia, abaixo nominados e assinados, sob a presidência da Conselheira Rose Marie Ulrich, em tempo justificada a ausência do Conselheiro Carlos Henrique Wehmuth, com o objetivo de: 1) analisar as contas do IBPREV da competência Janeiro/2019, em anexo; 2) Assuntos gerais. Com o início dos trabalhos, analisada as contas da competência Janeiro de 2019, conforme a pauta do dia, depois de debatidos todos os itens que compõem o demonstrativo apresentado pela Diretoria Executiva e dissipadas algumas dúvidas, o Conselho Fiscal, por unanimidade dos membros presentes, houve por bem em recomendar ao Conselho de Administração a aprovação das referidas contas, sem qualquer ressalva. Em sequência a pauta, tratando de assuntos gerais, não há. Nada mais havendo a tratar, foi encerrada a reunião e lavrada a presente ata, a qual, lida e achada conforme, vai assinada pelos presentes.




Rose Marie Ulrich



Lucimara Rosa Jimenes



Pedro Afonso Hoffmann



PREFEITURA DE
BRUSQUE



IBPREV
Instituto Brusquense de Previdência

O IBPREV é de Brusque, é dos Servidores, é Seu.

Prestação de Contas
Janeiro
2019


Indicador - Receitas

Conta	Mês - JANEIRO		Acumulado 2019	
	R\$	%	R\$	%
Receitas de Contribuições	948.910,33	24,59%	948.910,33	24,59%
Receita de Contribuições (Servidores)	80.613,66	2,09%	80.613,66	2,09%
Receita de Contribuições (Patronal)	868.296,67	22,50%	868.296,67	22,50%
Outras Receitas	2.224.608,69	57,64%	2.224.608,69	57,64%
Receita Patrimonial (Investimentos)	2.222.966,44	57,60%	2.222.966,44	57,60%
Outras Receitas Correntes	1.642,25	0,04%	1.642,25	0,04%
(-) Deduções da Receita	0,00	0,00%	0,00	0,00%
Transferências Financeiras Recebidas (Plano Financeiro)	685.989,34	17,77%	685.989,34	17,77%
Total Receitas	3.859.508,36		3.859.508,36	

Fonte: TC-06 Demonstrativo dos Recursos Recebidos a Qualquer Título

Indicador - Receitas

Comparativo da Receita - Janeiro 2018 x 2019



Transferências Financeiras Recebidas (Plano Financeiro)
 Outras Receitas
 Receitas de Contribuições

Comparativo Receita mensal - Exercício Atual x Anterior


[Handwritten signature]




O IBPREV é de Brusque, é dos Servidores, é Seu.

Indicador - Despesas

Evolução da Receita 2019



Fonte: TC-08 Comparativo da Despesa Autorizada com a Realizada.



IBPREV é de Brusque, é dos Servidores, é Seu.

Indicador - Receitas

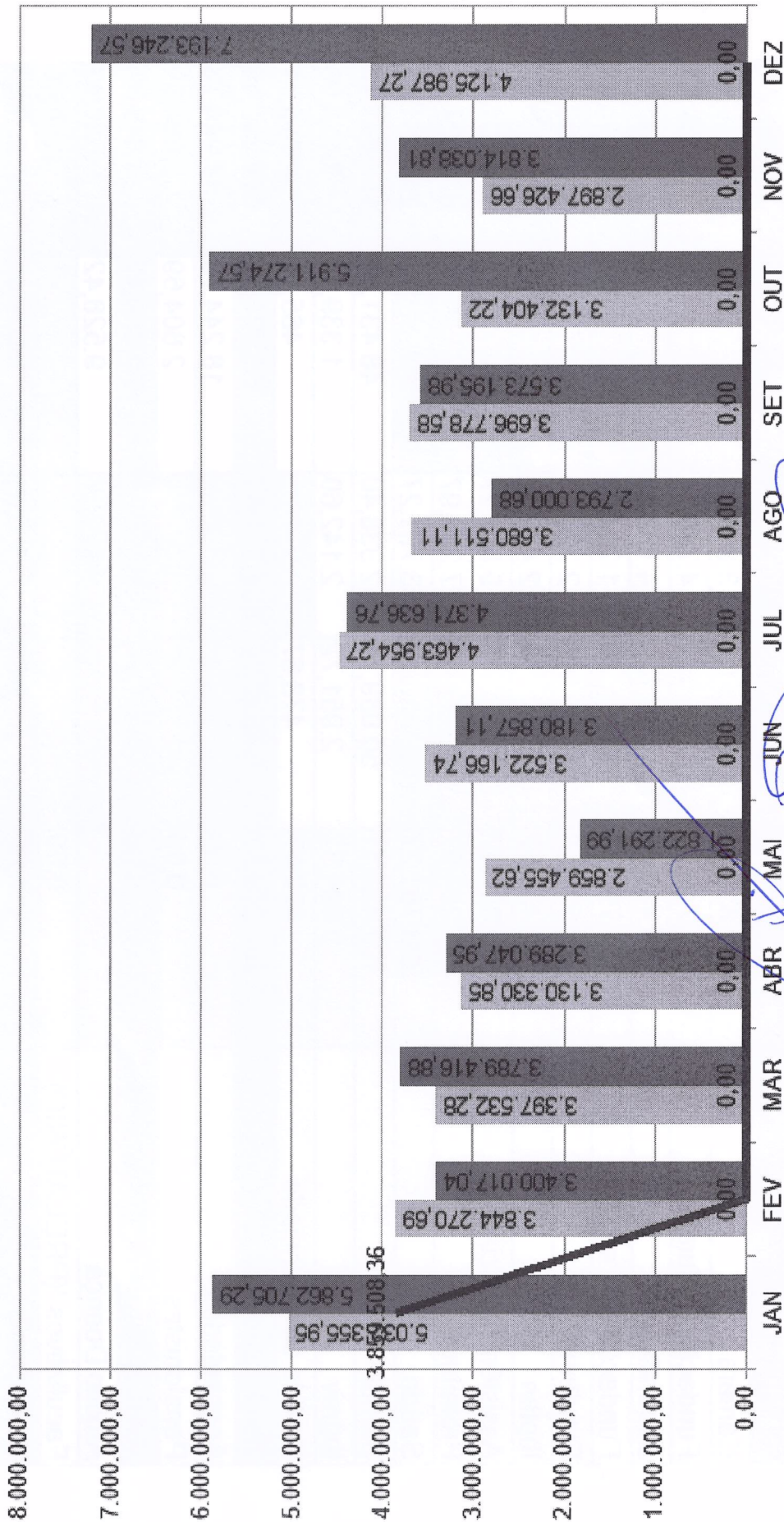
Receitas de Contribuições por Entidade

Janeiro - 2019

ÓRGÃO	PATRONAL			SERVIDOR	TOTAL
	T (20,15)	N (11,32)	APORTE		
Câmara	13.815,93		13.815,93	11,00%	31,15%
Fundação Cultural	4.749,74		4.749,74		4.749,74
Zoobotânico	4.432,06		4.432,06		4.432,06
Fundação de Esportes	1.794,03		1.794,03		1.794,03
Fundema	2.226,28		2.226,28		2.226,28
Ibplan	12.430,02		12.430,02		12.430,02
Assistência Social	9.801,27		9.801,27		9.801,27
Prefeitura	477.284,97		477.284,97		477.284,97
Saúde	233.761,27		233.761,27		233.761,27
Samae	102.428,11	50.089,71	52.338,40	48.431,04	150.859,15
Ibprev	5.094,32	2.951,72	2.142,60	1.339,64	6.433,96
Cedido ou Licenciado	478,67	478,67		465,14	943,81
Total Ativos	868.296,67	53.520,10	814.776,57	50.235,82	918.532,49
Aposentados	0,00			18.244,73	18.244,73
Pensionistas	0,00			2.604,69	2.604,69
Total Inativos	0,00			20.849,42	20.849,42
Auxilio Doença				9.528,42	9.528,42
Facultativos (PRECATÓRIO)	0,00				0,00
Total Outros	0,00	0,00	0,00	9.528,42	9.528,42
TOTAL GERAL	868.296,67	53.520,10	814.776,57	80.613,66	948.910,33

Indicador - Receitas

Comparativo Receita - Março
Exercícios 2017 x 2018 x 2019




■ 2017 ■ 2018 ■ 2019

O IBPREV é de Brusque, é dos Servidores, é Seu.



Indicador – Investimentos

Evolução dos Investimentos X Meta Atuarial



Indicador – Investimentos

	JANEIRO		2019		saldo investimentos		Participação
	\$	%	acumulado	\$	%		
Rendimentos Aplicações Financeiras:	2.222.966,44	2,01%	8.096.267,91	113.672.765,41	2,01%	100,00%	
Fundos de Investimentos – Renda Fixa	1.350.238,14		7.197.332,42				
Remuneração Investimentos RPPS	1.350.238,14	1,42%	8.159.990,19	104.344.799,38	1,42%	91,79%	
(-) Deduções Investimentos RPPS	-		(962.657,77)				
Aplicação / Resgate	1.936.388,79		13.656.445,72				
Fundos de Investimentos – Renda Variável	855.134,98		873.308,55				
Remuneração Investimentos RPPS	855.134,98	9,49%	2.412.943,62	9.083.796,39	9,49%	7,99%	
(-) Deduções Investimentos RPPS	-		(1.539.635,07)				
Aplicação / Resgate	(1.091.806,63)		4.331.403,36				
Fundos de Investimentos – Imobiliários	17.593,32		25.626,94				
Remuneração Investimentos RPPS	17.593,32	7,72%	54.415,42	244.169,64	7,72%	0,21%	
(-) Deduções Investimentos RPPS	-		(28.788,48)				
Aplicação / Resgate	-		-				
Disponibilidade Financeira						713.531,82	
Saldo Financeiro						114.386.297,23	

2019		INVESTIMENTOS	BENEFÍCIOS PF + PP + AD*	AUTO- SUFICIÊNCIA	Aposentados + Pensionistas* Plano Previdenciário	AUTO- SUFICIÊNCIA
JANEIRO						
		114.386.297,23	1.676.088,09	68	861.073,14	133
INVESTIMENTOS X PAGAMENTO BENEFÍCIOS						

* conta = pagamento ref ao mês corrente + 1/12 referente ao 13º


2019

Evolução da Meta Atuarial	MÊS JANEIRO						ACUMULADO ANO - 2019					
	INPC	TAXA	META	REAL	VARIÇÃO	INPC	TAXA	META	REAL	VARIÇÃO		
Rendimentos Aplicações Financeiras (%) - RENDA FIXA	0,36%	0,50%	0,86%	1,42%	0,56%	0,36%	0,50%	0,86%	1,42%	0,56%		
Rendimentos Aplicações Financeiras (%) - RENDA VARIÁVEL	0,36%	0,50%	0,86%	9,49%	8,63%	0,36%	0,50%	0,86%	9,49%	8,63%		
Rendimentos Aplicações Financeiras (%) TOTAL	0,36%	0,50%	0,86%	2,01%	1,15%	0,36%	0,50%	0,86%	2,01%	1,15%		

[Handwritten signature]



PREFEITURA DE
BRUSQUE





IBPREV
Instituto Brusquense de Previdência

O IBPREV é de Brusque, é dos Servidores, é Seu.

Indicador – Investimentos

Evolução dos Investimentos X Meta Atuarial
ACUMULADO - 12 MESES



O IBPREV é de Brusque, é dos Servidores, é Seu.

Indicador - Benefícios

Servidores X Benefícios Concedidos Por Setor

Setor	JANEIRO / 2019					nº Servidores
	Auxílio Doença	%	Licença Maternidade	%		
EDUCAÇÃO	9	37,50%	6	54,55%		922
F. M. SAÚDE	5	20,83%	2	18,18%		513
OBRAS	4	16,67%	1	9,09%		136
PREFEITURA* - ADMINISTRAÇÃO	4	16,67%	0	0,00%		224
ASSISTENCIA SOCIAL	0	0,00%	1	9,09%		36
IBPREV	0	0,00%	1	9,09%		5
SAMAE	1	4,17%	0	0,00%		107
FUNDEMA	1	4,17%	0	0,00%		4
ZOOBOTÂNICO	0	0,00%	0	0,00%		15
F. CULTURAL	0	0,00%	0	0,00%		12
IBPLAM	0	0,00%	0	0,00%		14
F. M. ESPORTE	0	0,00%	0	0,00%		5
CÂMARA	0	0,00%	0	0,00%		18
TOTAL GERAL	24	1,19%	11	0,55%	1,74%	2011
			35			

[Handwritten signature]



O IBPREV é de Brusque, é dos Servidores, é Seu.

Indicador - Benefícios

Resumo Financeiro de Despesas com Benefícios

JANEIRO / 2019						
DESCRIÇÃO	QTD.	VALOR	%	MÉDIA	AUX. MED. AUX. ALIM.	TOTAL
Plano Financeiro	192	665.599,57	43%	3.466,66	4.920,30	670.519,87
Aposentadorias	131	501.597,99	32%	3.828,99	4.342,12	505.940,11
Da Câmara	3	41.361,97	3%	13.787,32	0,00	41.361,97
Da Prefeitura	128	460.236,02	30%	3.595,59	4.342,12	464.578,14
Pensões	61	164.001,58	11%	15.046,55	578,18	164.579,76
Da Câmara	1	12.521,89	1%	12.521,89	0,00	12.521,89
Da Prefeitura	60	151.479,69	10%	2.524,66	578,18	152.057,87
Plano Previdenciário	215	881.559,14	57%	4.100,28	12.113,22	893.672,36
Aposentadorias	160	740.256,48	48%	4.626,60	3.876,86	744.133,34
Pensionistas	20	54.580,51	4%	2.729,03	66,30	54.646,81
Auxílio Doença	35	86.722,15	6%	2.477,78	8.170,06	94.892,21
Diretoria Executiva	6	1.547.158,71	100%	3.801,37	914,29	914,29
TOTAL - Benefícios	407	1.547.158,71	100%	3.801,37	17.947,81	1.565.106,52
Pasep						22.819,68
TOTAL GERAL						1.587.926,20

DESCRIÇÃO	QTD.	%	VALOR	%
Aposentadorias	291	71,50%	1.241.854,47	80,27%
Pensões	81	19,90%	218.582,09	14,13%
Auxílio Doença	35	8,60%	86.722,15	5,61%
TOTAL GERAL	407	100,00%	1.547.158,71	100,00%

Indicador - Benefícios

Afastamento X Retorno

TURNOVER EM JANEIRO / 2019			
Movimento	Auxílio Doença	Licença Maternidade	TOTAL
Afastamento	0	2	2
Retorno	12	6	18
SALDO	-12	-4	-16

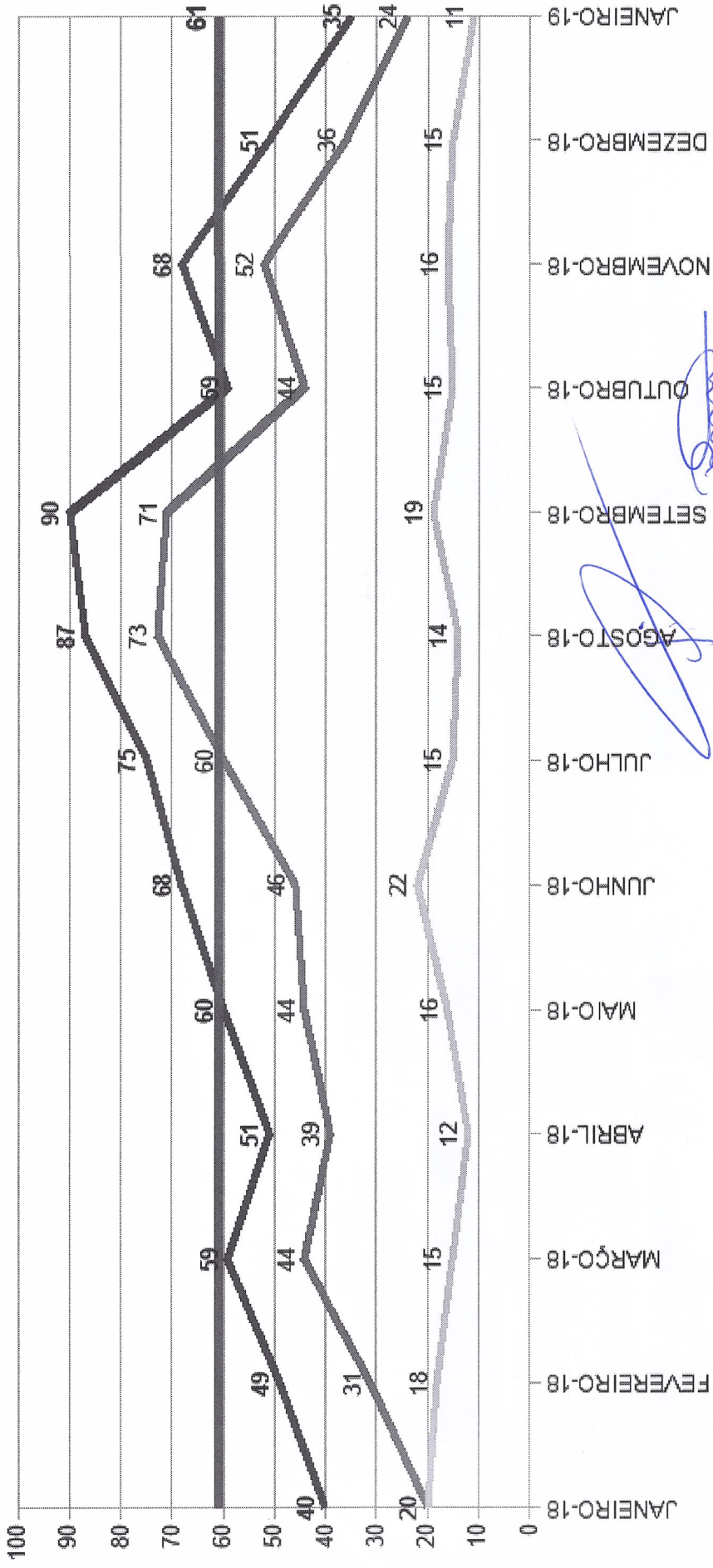
[Handwritten signature]



O IBPREV é de Brusque, é dos Servidores, é S.e.u.

Indicador - Benefícios

Evolução dos Benefícios Temporários Número



— TOTAL — AUX DOENÇA — L. MATERNIDADE — Média

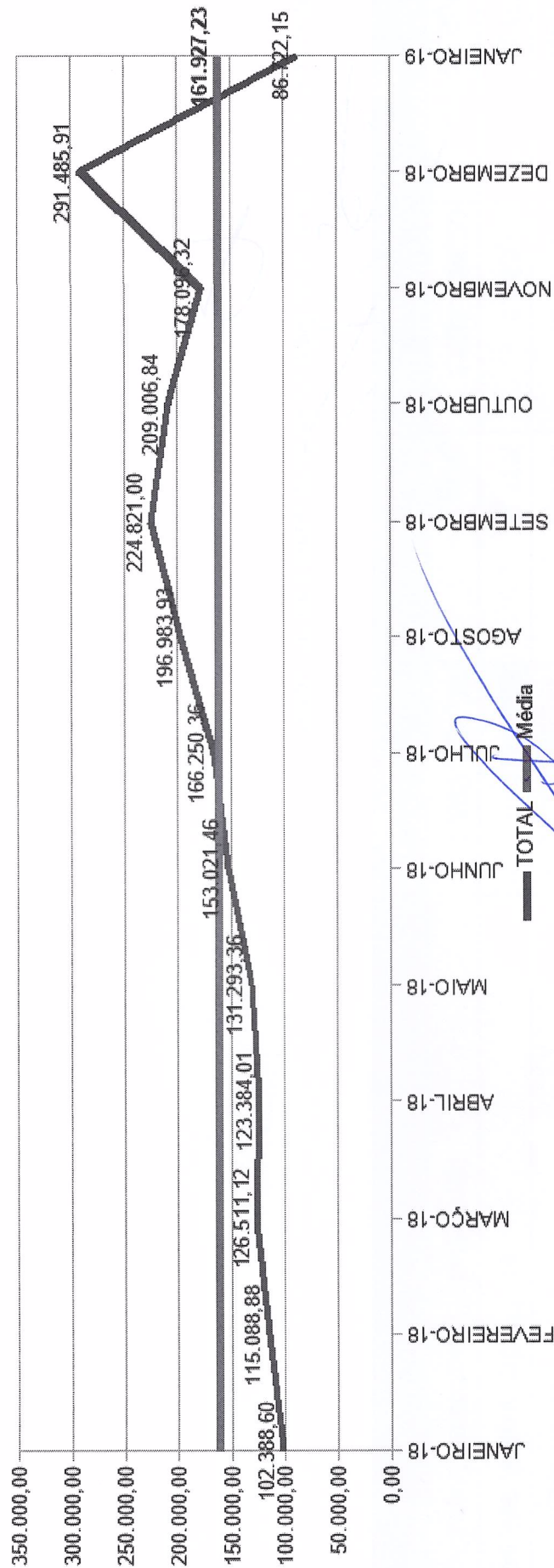
Indicador - Despesas

Conta	JANEIRO		Acumulado 2019	
	R\$	%	R\$	%
Despesas Correntes (Administração)	40.672,02	2,50%	40.672,02	2,50%
Folha Pagamento	38.828,36	2,38%	38.828,36	2,38%
Despesas Administrativas	1.843,66	0,11%	1.843,66	0,11%
Despesas Correntes (Benefícios)	1.587.926,20	97,50%	1.587.926,20	97,50%
TOTAL DAS DESPESAS	1.628.598,22		1.628.598,22	


Fonte: TC-08 Comparativo da Despesa Autorizada com a Realizada.

Indicador - Benefícios

Evolução dos Benefícios Temporários Valor



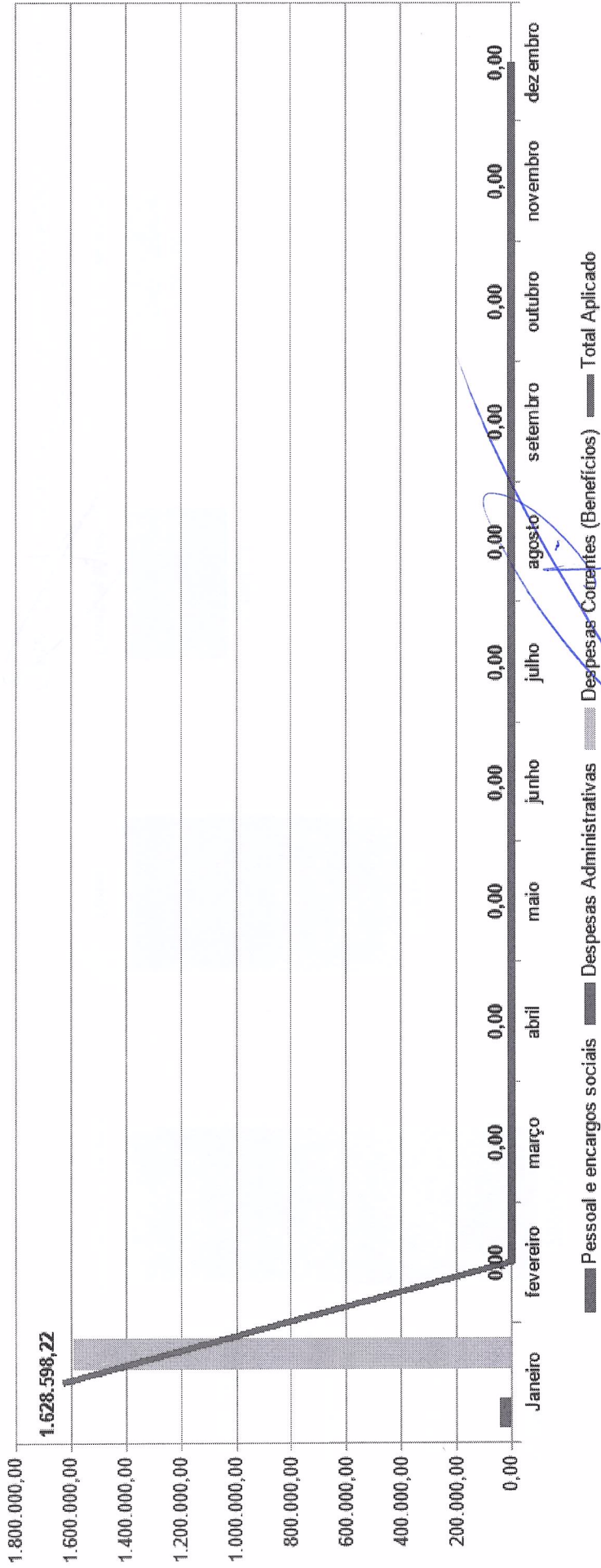
[Handwritten signatures in blue ink]



O IBPREV é de Brusque, é dos Servidores, é Seu.

Indicador - Despesas

Evolução da Despesa 2018




Fonte: TC-08 Comparativo da Despesa Autorizada com a Realizada.



O IBPREV é de Brusque, é dos Servidores, é Seu.

Indicador - Despesas


Despesas Correntes Administrativas Janeiro - 2019



Fonte: TC-08 Comparativo da Despesa Autorizada com a Realizada.

Estrutura Servidores IBPREV:


Diretor Presidente, Diretor Adm e Financeiro, Advogado, 3* Agentes Administrativos, 2 Estagiários




O IBPREV é de Brusque, é dos Servidores, é Seu.

Indicador - Despesas

Despesas Administrativas Acumuladas 2018 sub-title




Fonte: IC-08 Comparativo da Despesa Autorizada com a Realizada.



O IBPREV é de Brusque, é dos Servidores, é Seu.


Indicador - Relação Receitas x Despesas

Receitas x Despesas
2019



Fonte: TC-08 Comparativo da Despesa Autorizada com a Realizada.


Superavit acumulado na ordem de R\$ 2.230.910,14



O IBPREV é de Brusque, é dos Servidores, é Seu.

Indicador – Relação Receitas x Despesas

Receitas x Despesas
Janeiro - 2019



Fonte: TC-08 Comparativo da Despesa Autorizada com a Realizada.