


**ATA DE REUNIÃO ORDINÁRIA DO CONSELHO FISCAL DO INSTITUTO BRUSQUENSE DE PREVIDÊNCIA – IBPREV.**


Aos vinte e um dias do mês de março do ano de dois mil e dezenove, (21/03/2019), com início às 15:30 horas, na sede do Instituto Brusquense de Previdência - IBPREV, à Rua Gentil Batisti Archer, no 447, centro II, nesta cidade de Brusque, SC, reuniram-se os membros do Conselho Fiscal da autarquia, abaixo nominados e assinados, sob a presidência da Conselheira Valzete Maria Maestri, com o objetivo de: 1) analisar as contas do IBPREV da competência Fevereiro/2019, em anexo; 2) Assuntos gerais. Com o início dos trabalhos, analisada as contas da competência Fevereiro de 2019, conforme a pauta do dia, depois de debatidos todos os itens que compõem o demonstrativo apresentado pela Diretoria Executiva e dissipadas algumas dúvidas, o Conselho Fiscal, por unanimidade dos membros presentes, houve por bem em recomendar ao Conselho de Administração a aprovação das referidas contas, sem qualquer ressalva. Em sequência a pauta, tratando de assuntos gerais, não há. Nada mais havendo a tratar, foi encerrada a reunião e lavrada a presente ata, a qual, lida e achada conforme, vai assinada pelos presentes.




Valzete Maria Maestri



Pedro Afonso Hoffmann



PREFEITURA DE  
**BRUSQUE**



**IBPREV**  
Instituto Brusquense de Previdência

*O IBPREV é de Brusque, é dos Servidores, é Seu.*

**Prestação de Contas  
Fevereiro  
2019**

# Indicador - Receitas


Conta	Mês - FEVEREIRO		Acumulado 2019	
	R\$	%	R\$	%
Receitas de Contribuições	2.398.238,01	69,01%	3.347.148,34	45,63%
Receita de Contribuições (Servidores)	793.459,33	22,83%	874.072,99	11,92%
Receita de Contribuições (Patronal)	1.604.778,68	46,18%	2.473.075,35	33,72%
Outras Receitas	384.101,37	11,05%	2.608.710,06	35,57%
Receita Patrimonial (Investimentos)	547.894,49	15,76%	2.770.860,93	37,78%
Outras Receitas Correntes	1.642,25	0,05%	3.284,50	0,04%
( - ) Deduções da Receita	-165.435,37	-4,76%	-165.435,37	-2,26%
Transferências Financeiras Recebidas (Plano Financeiro)	693.086,22	19,94%	1.379.075,56	18,80%
<b>Total Receitas</b>	<b>3.475.425,60</b>		<b>7.334.933,96</b>	

Fonte: TC-06 Demonstrativo dos Recursos Recebidos a Qualquer Título



# Indicador - Despesas


Evolução da Receita  
2019



Fonte: TC-08 Comparativo da Despesa Autorizada com a Realizada.

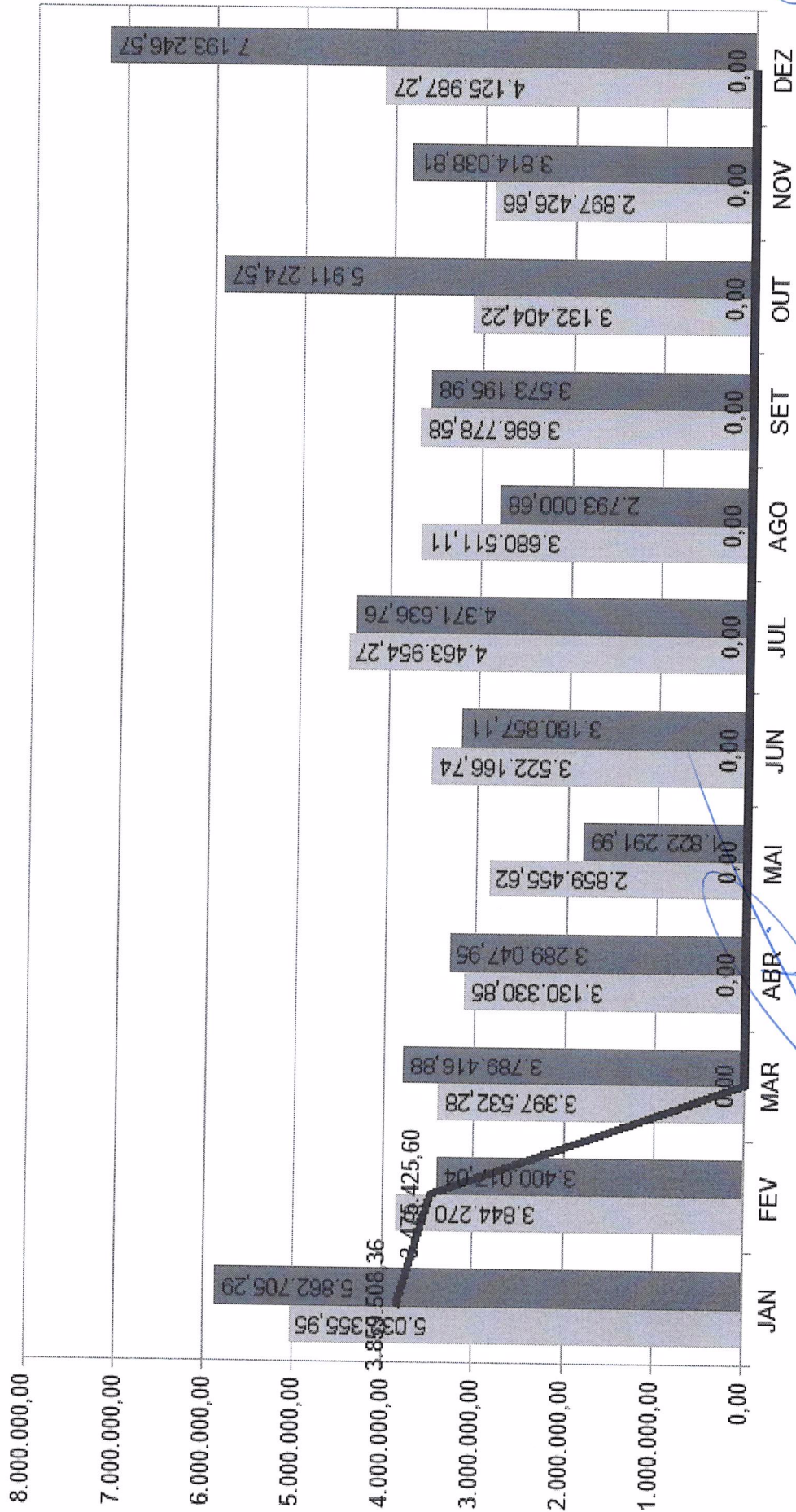
# Indicador - Receitas

## Comparativo da Receita - Fevereiro 2018 x 2019



# Indicador - Receitas

Comparativo Receita - Março  
Exercícios 2017 x 2018 x 2019



O IBPREV é de Brusque, é dos Servidores, é Seu.

Indicador - Receitas

Receitas de Contribuições por Entidade  
Fevereiro - 2019

ÓRGÃO	PATRONAL		SERVIDOR	TOTAL
	Total	N (11,32)		
Câmara	26.873,37	13.222,34	13.651,03	22,32%+Ap
Fundação Cultural	9.257,58	4.554,95	4.702,63	39.721,86
Zoobotânico	8.394,65	4.130,37	4.264,28	13.683,77
Fundação de Esportes	3.489,57	1.716,95	1.772,62	12.394,76
Fundema	4.239,86	2.086,11	2.153,75	5.157,99
Ibplan	26.055,83	9.413,44	16.642,39	5.796,13
Assistência Social	25.838,39	16.119,75	9.718,64	35.203,17
Prefeitura	928.301,57	456.897,45	471.404,12	40.368,11
Saúde	481.151,48	236.737,99	244.413,49	1.366.248,37
Samae	83.793,24	41.228,27	42.564,97	709.705,70
Ibprev	6.904,47	3.560,83	3.343,64	123.689,19
Cedido ou Licenciado	478,67	478,67		9.909,08
<b>Total Ativos</b>	<b>1.604.778,68</b>	<b>790.147,12</b>	<b>814.631,56</b>	<b>943,81</b>
Aposentados	0,00			2.362.821,94
Pensionistas	0,00			18.633,23
<b>Total Inativos</b>	<b>0,00</b>			<b>2.604,69</b>
Auxilio Doença				21.237,92
Facultativos 1(PRECATÓRIO)	0,00			14.178,15
<b>Total Outros</b>	<b>0,00</b>	<b>0,00</b>	<b>0,00</b>	<b>0,00</b>
<b>TOTAL GERAL</b>	<b>1.604.778,68</b>	<b>790.147,12</b>	<b>814.631,56</b>	<b>793.459,33</b>
				<b>14.178,15</b>
				<b>14.178,15</b>
				<b>2.398.238,01</b>

*(Handwritten signature)*

*O IBPREV é de Brusque, é dos Servidores, é Seu.*

# Indicador – Investimentos

	FEVEREIRO		2019		saldo investimentos		Participação
	\$	%	acumulado	\$	%		
<b>Rendimentos Aplicações Financeiras:</b>	382.639,15	0,35%	2.605.605,59	116.051.964,66	2,42%	100,00%	
Fundos de Investimentos – Renda Fixa	507.472,83		1.857.710,97				
Remuneração Investimentos RPPS	507.472,83		1.857.710,97				
(-) Deduções Investimentos RPPS	-	0,49%	-	106.850.272,21	1,94%	92,07%	
Aplicação / Resgate	1.998.000,00		3.934.388,79				
Fundos de Investimentos – Renda Variável	(103.176,70)		751.958,28				
Remuneração Investimentos RPPS	38.981,76		894.116,74				
(-) Deduções Investimentos RPPS	(142.158,46)	-1,10%	(142.158,46)	8.980.619,69	8,18%	7,74%	
Aplicação / Resgate	(21.656,98)		(1.091.806,63)				
Fundos de Investimentos – Imobiliários	1.439,90		(4.063,66)				
Remuneração Investimentos RPPS	(23.096,88)	-8,87%	19.033,22	221.072,76	-1,78%	0,19%	
(-) Deduções Investimentos RPPS	-		(23.096,88)				
Aplicação / Resgate	-		-				
<b>Disponibilidade Financeira</b>							
<b>Saldo Financeiro</b>				172.212,08			
				116.224.176,74			

2019

FEVEREIRO


	INVESTIMENTOS	BENEFÍCIOS PF + PP + AD*	AUTO-SUFICIÊNCIA	Aposentados + Pensionistas* Plano Previdenciário	AUTO-SUFICIÊNCIA
<b>INVESTIMENTOS X PAGAMENTO BENEFÍCIOS</b>	116.224.176,74	1.724.689,49	67	876.256,24	133

\* conta = pagamento ref ao mês corrente + 1/12 referente ao 13º




# Indicador – Investimentos

Evolução dos Investimentos X Meta Atuarial  
sub-title



*[Handwritten signature]*



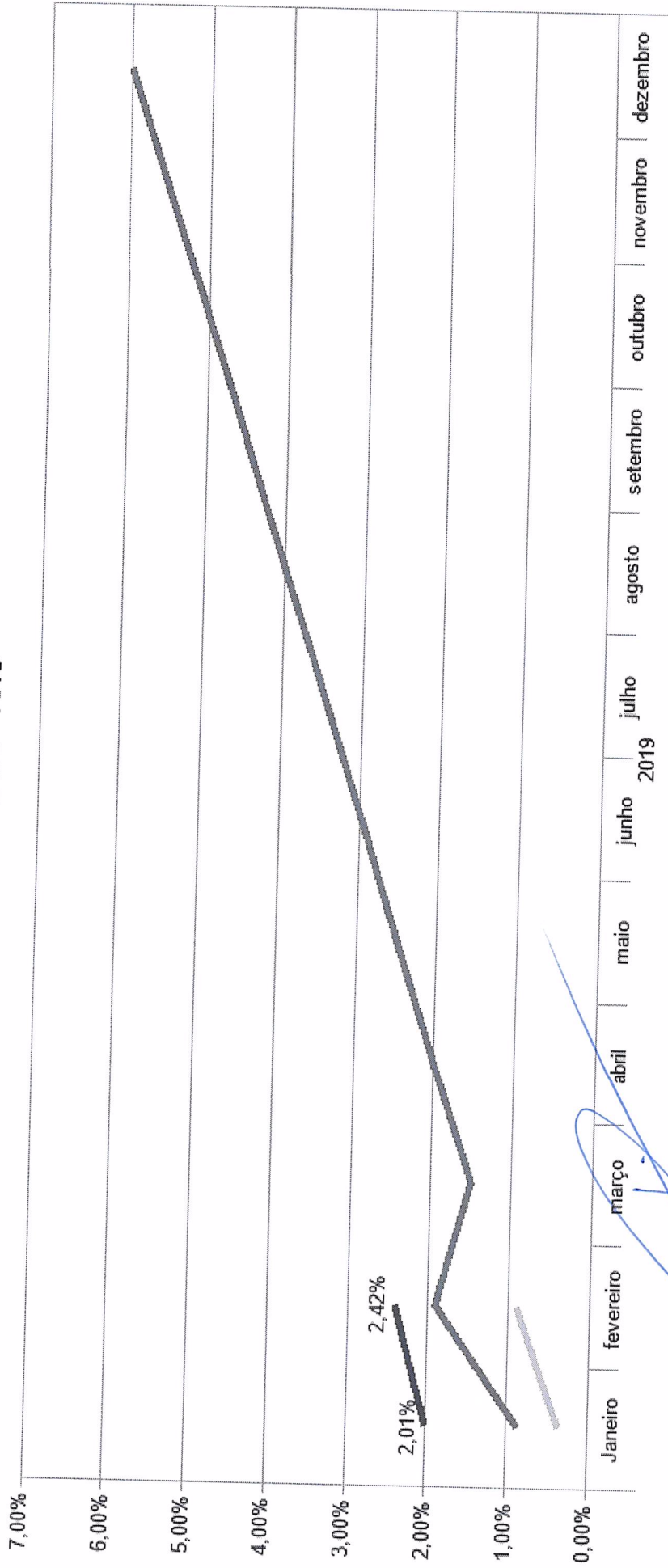
*O IBPREV é de Brusque, é dos Servidores, é Seu.*

# 2019


Evolução da Meta Atuarial	MÊS FEVEREIRO				ACUMULADO ANO - 2019					
	INPC	TAXA	META	REAL	VARIAÇÃO	INPC	TAXA	META	REAL	VARIAÇÃO
Rendimentos Aplicações Financeiras (%) - RENDA FIXA	0,54%	0,50%	1,04%	0,49%	-0,55%	0,90%	1,00%	1,90%	1,94%	0,04%
Rendimentos Aplicações Financeiras (%) - RENDA VARIÁVEL	0,54%	0,50%	1,04%	-1,10%	-2,14%	0,90%	1,00%	1,90%	8,18%	6,28%
Rendimentos Aplicações Financeiras (%) TOTAL	0,54%	0,50%	1,04%	0,35%	-0,69%	0,90%	1,00%	1,90%	2,42%	0,52%

# Indicador – Investimentos

Evolução dos Investimentos X Meta Atuarial  
ACUMULADO - ANO





— Rendimentos Aplicações Financeiras (%) — Meta Atuarial (%) - INPC/IBGE + 6% a.a. — INPC/IBGE (%)



*O IBPREV é de Brusque, é dos Servidores, é Seu.*

# Indicador – Investimentos

Evolução dos Investimentos X Meta Atuarial  
ACUMULADO - 12 MESES



*O IBPREV é de Brusque, é dos Servidores, é Seu.*

# Indicador - Benefícios

## Resumo Financeiro de Despesas com Benefícios

FEVEREIRO / 2019						
DESCRIÇÃO	QTD.	VALOR	%	MÉDIA	AUX. MED. AUX. ALIM.	TOTAL
<b>Plano Financeiro</b>	<b>193</b>	<b>666.597,57</b>	<b>42%</b>	<b>3.453,87</b>	<b>9.604,03</b>	<b>676.201,60</b>
Aposentadorias	132	502.595,99	32%	3.807,55	8.484,34	511.080,33
Da Câmara	3	41.361,97	3%	13.787,32	0,00	41.361,97
Da Prefeitura	129	461.234,02	29%	3.575,46	8.484,34	469.718,36
Pensões	61	164.001,58	10%	15.046,55	1.119,69	165.121,27
Da Câmara	1	12.521,89	1%	12.521,89	0,00	12.521,89
Da Prefeitura	60	151.479,69	10%	2.524,66	1.119,69	152.599,38
<b>Plano Previdenciário</b>	<b>229</b>	<b>925.423,99</b>	<b>58%</b>	<b>4.041,15</b>	<b>17.326,15</b>	<b>942.750,14</b>
Aposentadorias	162	754.271,65	47%	4.656,00	5.883,15	760.154,80
Pensionistas	20	54.580,51	3%	2.729,03	0,00	54.580,51
Auxílio Doença	47	116.571,83	7%	2.480,25	11.443,00	128.014,83
<b>Diretoria Executiva</b>	<b>6</b>				<b>2.827,55</b>	<b>2.827,55</b>
<b>TOTAL - Benefícios</b>	<b>422</b>	<b>1.592.021,56</b>	<b>100%</b>	<b>3.772,56</b>	<b>29.757,73</b>	<b>1.621.779,29</b>
		Pasep				840,44
<b>TOTAL GERAL</b>						<b>1.622.619,73</b>

DESCRIÇÃO	QTD.	%	VALOR	%
Aposentadorias	294	69,67%	1.256.867,64	78,95%
Pensões	81	19,19%	218.582,09	13,73%
Auxílio Doença	47	11,14%	116.571,83	7,32%
<b>TOTAL GERAL</b>	<b>422</b>	<b>100,00%</b>	<b>1.592.021,56</b>	<b>100,00%</b>

# Indicador - Benefícios

## Servidores X Benefícios Concedidos Por Setor

Setor	FEVEREIRO / 2019					nº Servidores
	Auxílio Doença	%	Licença Maternidade	%		
EDUCAÇÃO	18	50,00%	6	54,55%		924
F. M. SAÚDE	9	25,00%	1	9,09%		513
PREFEITURA* - ADMINISTRAÇÃO	4	11,11%	2	18,18%		221
OBRAS	3	8,33%	0	0,00%		136
ASSISTENCIA SOCIAL	0	0,00%	1	9,09%		37
IBPREV	0	0,00%	1	9,09%		5
SAMAE	1	2,78%	0	0,00%		108
FUNDEMA	1	2,78%	0	0,00%		4
ZOOBOTÂNICO	0	0,00%	0	0,00%		15
F. CULTURAL	0	0,00%	0	0,00%		12
IBPLAM	0	0,00%	0	0,00%		14
F. M. ESPORTE	0	0,00%	0	0,00%		4
CÂMARA	0	0,00%	0	0,00%		18
<b>TOTAL GERAL</b>	<b>36</b>	<b>1,79%</b>	<b>11</b>	<b>0,55%</b>	<b>2,34%</b>	<b>2011</b>
			<b>47</b>			

\* Fazenda, Trânsito e Mobilidade, Sec. Orçamento e Gestão.

# Indicador - Benefícios

Afastamento X Retorno

TURNOVER EM FEVEREIRO / 2019			
Movimento	Auxílio Doença	Licença Maternidade	TOTAL
Afastamento	17	6	23
Retorno	5	6	11
<b>SALDO</b>	<b>12</b>	<b>0</b>	<b>12</b>

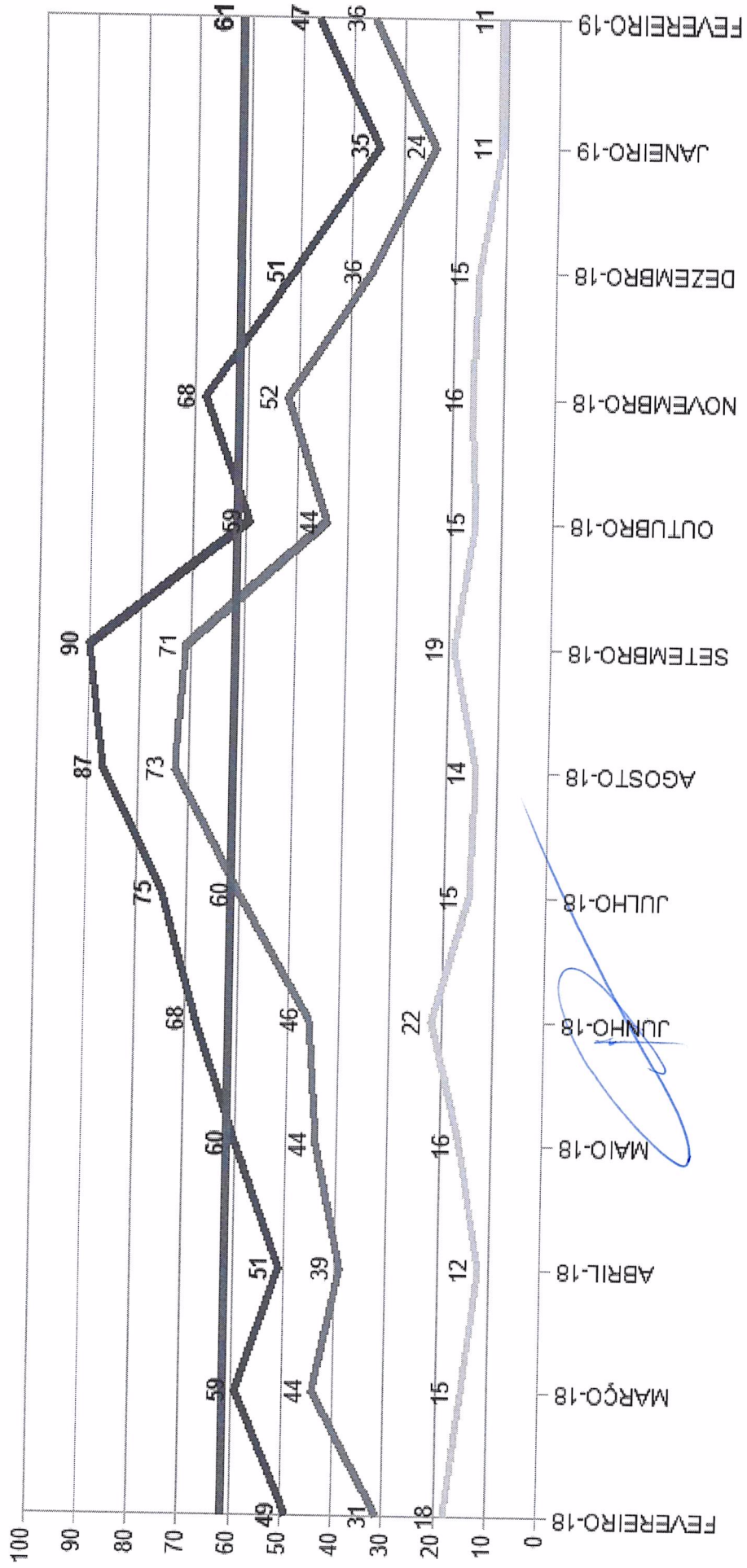
## Fevereiro

Valor pago em benefício de Auxílio-doença e Licença Maternidade R\$116.571,83

Que corresponde a **1,66%** da base de cálculo da folha de pagamento.

# Indicador - Benefícios

## Evolução dos Benefícios Temporários Número

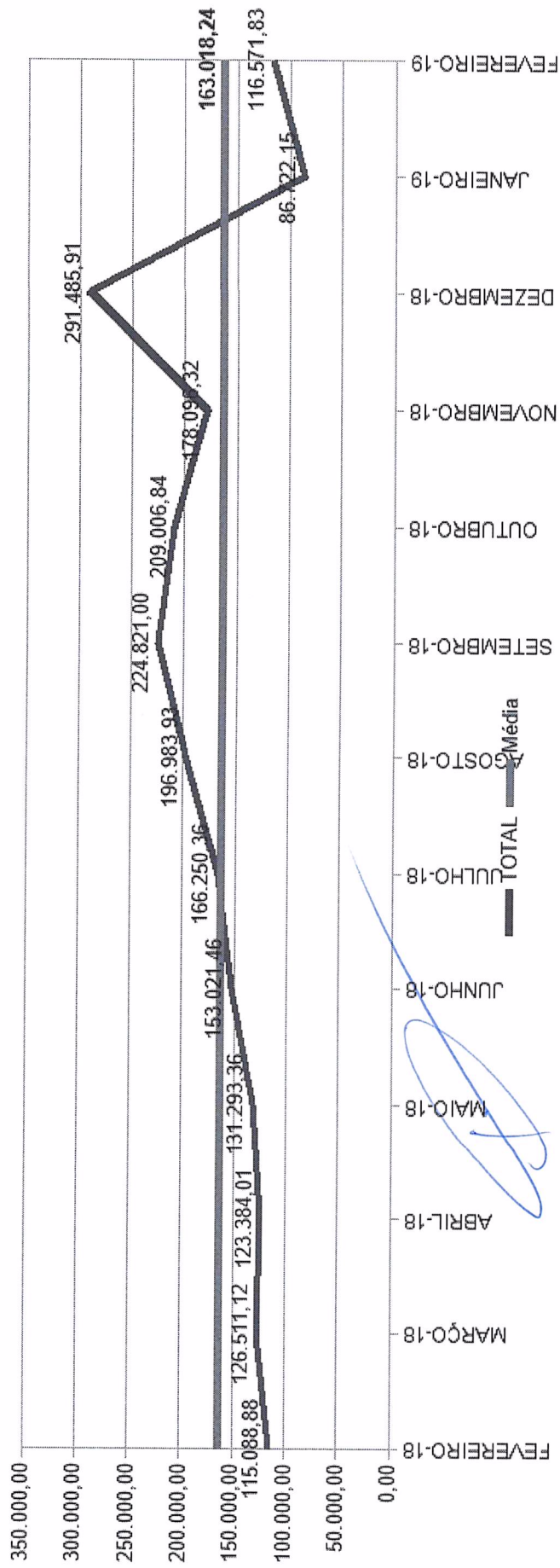


— TOTAL — AUX DOENÇA — L. MATERNIDADE — Média




# Indicador - Benefícios

Evolução dos Benefícios Temporários  
Valor



*[Handwritten signature]*



O IBPREV é de Brusque, é dos Servidores, é Seu.

# Indicador - Despesas

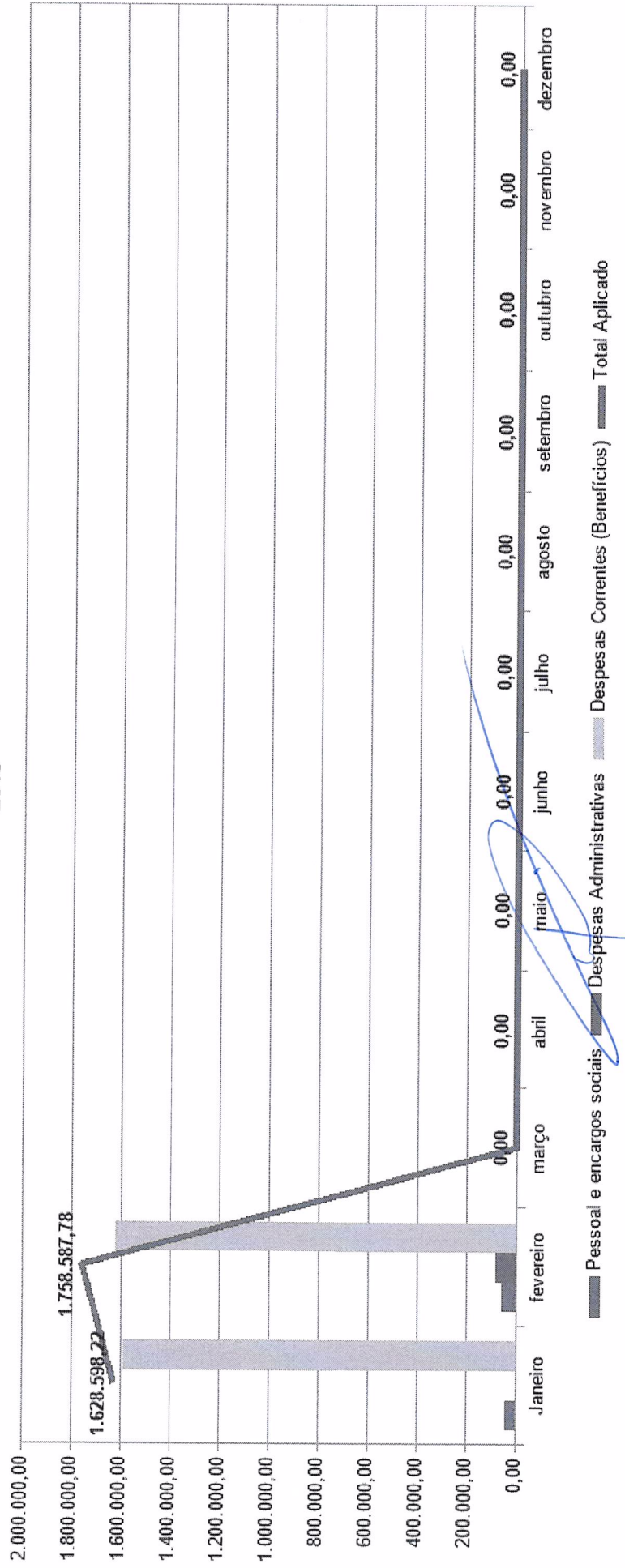
Conta	FEVEREIRO		Acumulado 2019	
	R\$	%	R\$	%
Despesas Correntes (Administração)	135.968,05	7,73%	176.640,07	5,21%
Folha Pagamento	56.414,81	3,21%	95.243,17	2,81%
Despesas Administrativas	79.553,24	4,52%	81.396,90	2,40%
Despesas Correntes (Benefícios)	1.622.619,73	92,27%	3.210.545,93	94,79%
<b>TOTAL DAS DESPESAS</b>	<b>1.758.587,78</b>		<b>3.387.186,00</b>	

Fonte: TC-08 Comparativo da Despesa Autorizada com a Realizada.



# Indicador - Despesas


Evolução da Despesa  
2018



Fonte: TC-08 Comparativo da Despesa Autorizada com a Realizada.

# Indicador - Despesas

Despesas Correntes Administrativas  
Fevereiro - 2019



Fonte: TC-08 Comparativo da Despesa Autorizada com a Realizada.

## Estrutura Servidores IBPREV:

Diretor Presidente, Contador/Diretor Adm e Financeiro, Advogado,  
4\* Agentes Administrativos, Servente de Serv. Gerais, 2 Estagiários




PREFEITURA DE  
**BRUSQUE**


*O IBPREV é de Brusque, é dos Servidores, é Seu.*

# Indicador - Despesas

Despesas Administrativas Acumuladas  
2018  
sub-title




Fonte: TC-08 Comparativo da Despesa Autorizada com a Realizada.



O IBPREV é de Brusque, é dos Servidores, é Seu.

# Indicador - Relação Receitas x Despesas

Receitas x Despesas  
2019



Fonte: TC-08 Comparativo da Despesa Autorizada com a Realizada.


Superavit acumulado na ordem de R\$ 3.261.758,62



*O IBPREV é de Brusque, é dos Servidores, é Seu.*

# Indicador – Relação Receitas x Despesas

Receitas x Despesas  
Fevereiro - 2019



Fonte: TC-08 Comparativo da Despesa Autorizada com a Realizada.