


**ATA DE REUNIÃO ORDINÁRIA DO CONSELHO FISCAL DO INSTITUTO BRUSQUENSE DE PREVIDÊNCIA – IBPREV.**

Aos vinte e cinco dias do mês de julho do ano de dois mil e dezenove, (25/07/2019), com início às 15:00 horas, na sede do Instituto Brusquense de Previdência - IBPREV, à Rua Hercílio Luz, nº 373, centro I, nesta cidade de Brusque, SC, reuniram-se os membros do Conselho Fiscal da autarquia, abaixo nominados e assinados, sob a presidência da Conselheiro Carlos Henrique Wehmuth, com o objetivo de: 1) analisar as contas do IBPREV das competências Abril, Maio e Junho/2019, em anexo; 2) Assuntos gerais. Com o início dos trabalhos, analisada as contas das competências Abril, Maio e Junho/2019, conforme a pauta do dia, depois de debatidos todos os itens que compõem o demonstrativo apresentado pela Diretoria Executiva e dissipadas algumas dúvidas, o Conselho Fiscal, por unanimidade dos membros presentes, houve por bem em recomendar ao Conselho de Administração a aprovação das referidas contas, sem qualquer ressalva. Em sequência a pauta, tratando de assuntos gerais, não há. Nada mais havendo a tratar, foi encerrada a reunião e lavrada a presente ata, a qual, lida e achada conforme, vai assinada pelos presentes.

  
Carlos Henrique Wehmuth

  
Pedro Afonso Hoffmann

  
Valzete Maria Maestri



PREFEITURA DE  
**BRUSQUE**



**IBPREV**  
Instituto Brusquense de Previdência

*O IBPREV é de Brusque, é dos Servidores, é Seu.*

**Prestação de Contas**  
**Abril**  
**2019**

# Indicador - Receitas

Conta	Mês - ABRIL		Acumulado 2019	
	R\$	%	R\$	%
Receitas de Contribuições	2.419.770,20	57,48%	8.167.578,71	53,72%
Receita de Contribuições (Servidores)	806.036,54	19,15%	2.472.302,82	16,26%
Receita de Contribuições (Patronal)	1.613.733,66	38,34%	5.695.275,89	37,46%
Outras Receitas	1.032.459,25	24,53%	4.220.111,80	27,76%
Receita Patrimonial (Investimentos)	1.053.383,34	25,02%	4.468.186,03	29,39%
Outras Receitas Correntes	3.180,42	0,08%	6.464,92	0,04%
( - ) Deduções da Receita	-24.104,51	-0,57%	-254.539,15	-1,67%
Transferências Financeiras Recebidas (Plano Financeiro)	757.233,99	17,99%	2.815.616,21	18,52%
<b>Total Receitas</b>	<b>4.209.463,44</b>		<b>15.203.306,72</b>	

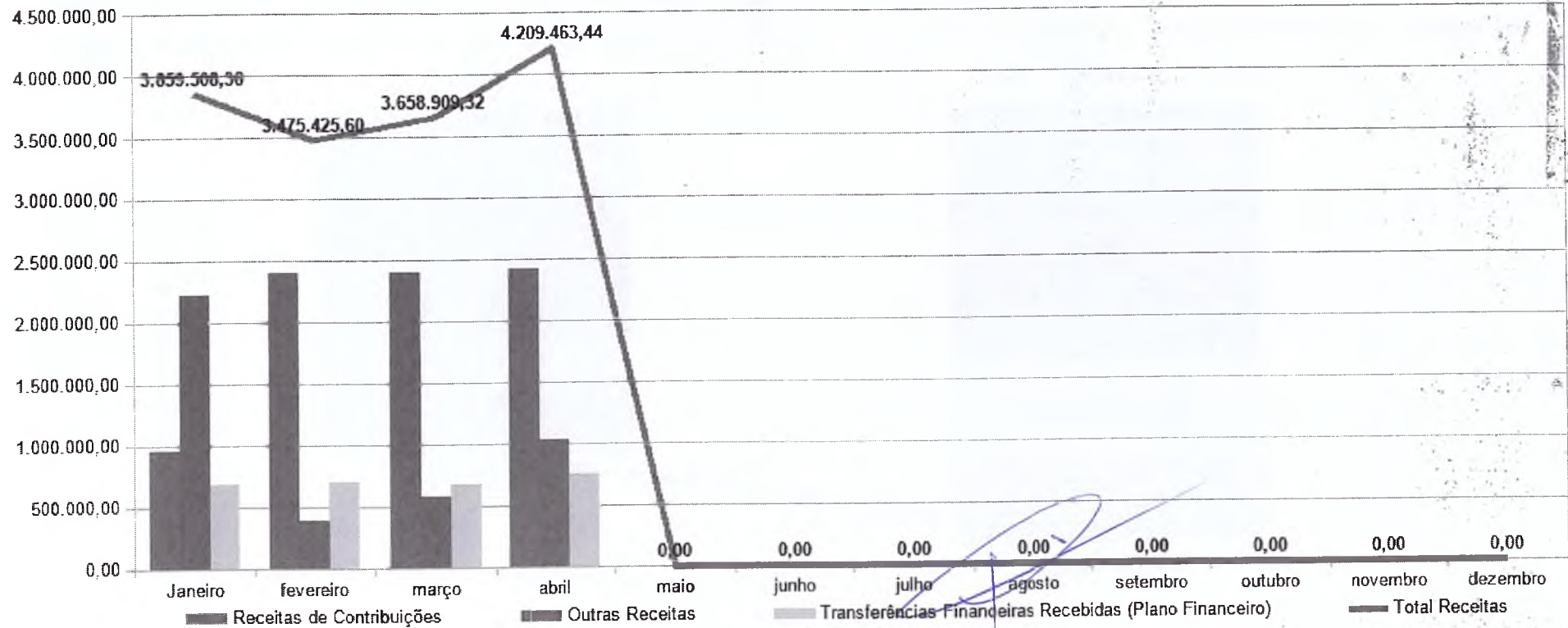
Fonte: TC-06 Demonstrativo dos Recursos Recebidos a Qualquer Título



O IBPREV é de Brusque, é dos Servidores, é Seu.

# Indicador - Despesas

Evolução da Receita  
2019



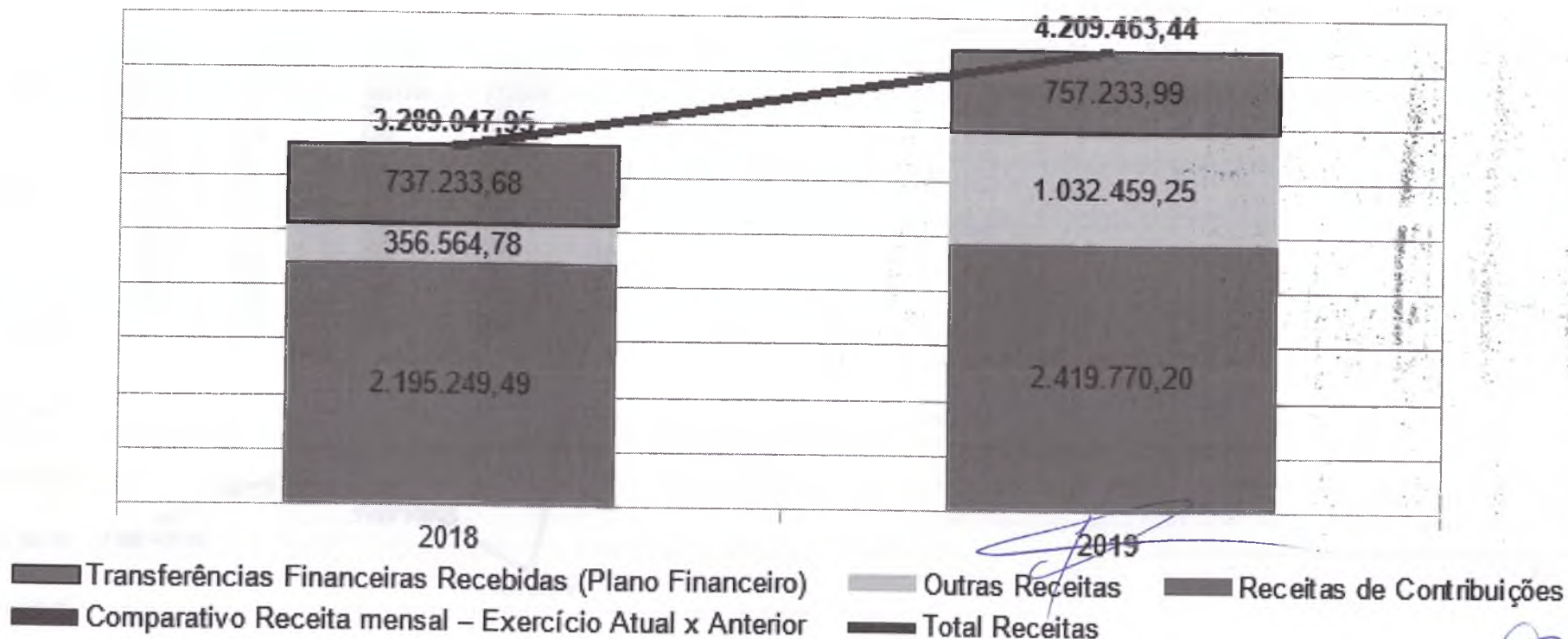
Fonte: TC-08 Comparativo da Despesa Autorizada com a Realizada.



O IBPREV é de Brusque, é dos Servidores, é Seu.

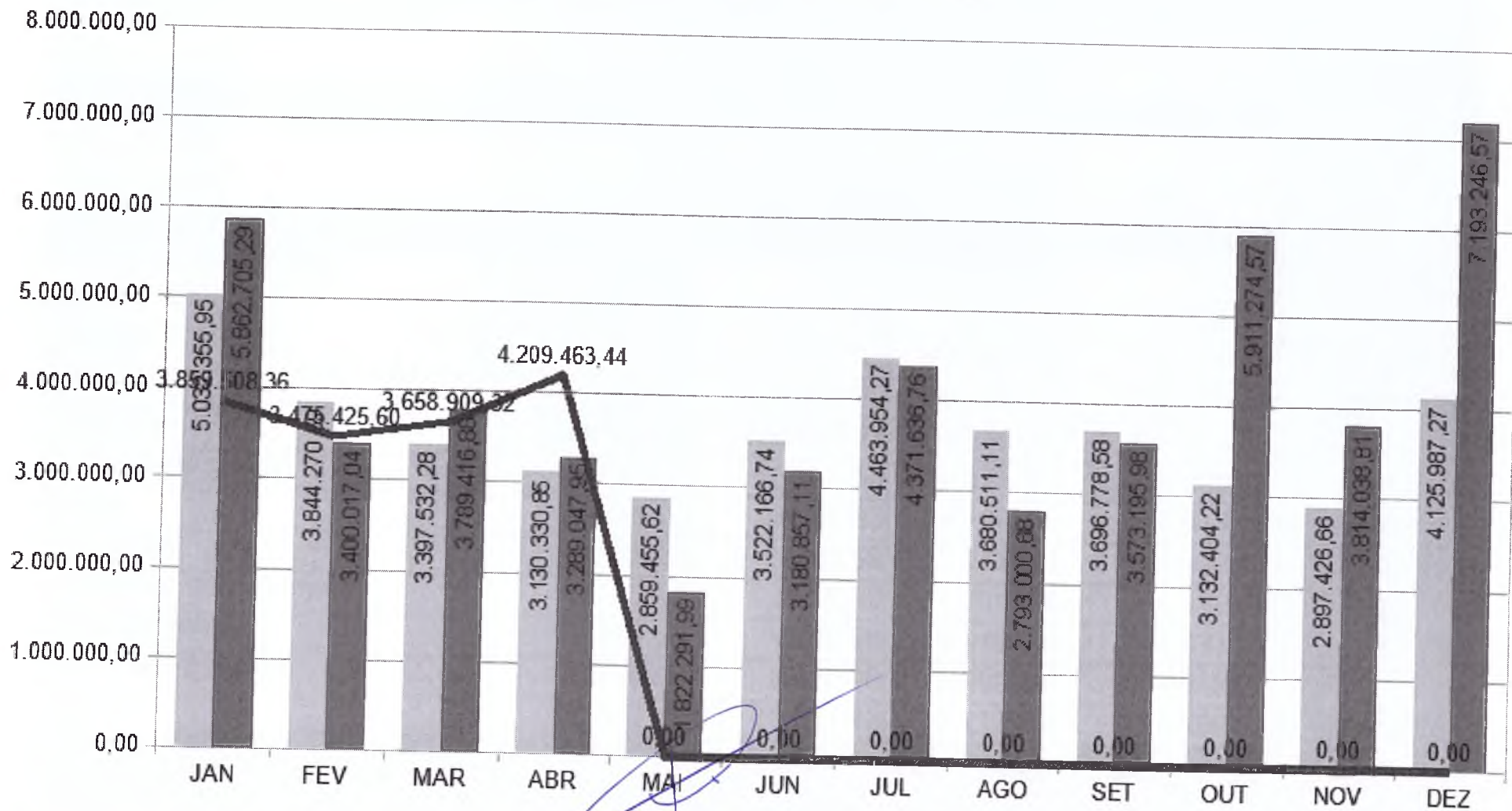
# Indicador - Receitas

## Comparativo da Receita - Abril 2018 x 2019



# Indicador - Receitas

Comparativo Receita - Março  
Exercícios 2017 x 2018 x 2019



2017 2018 2019

O IBPREV é de Brusque, é dos Servidores, é Seu.



*[Handwritten signature]*

# Indicador - Receitas

## Receitas de Contribuições por Entidade Abril - 2019

ÓRGÃO	PATRONAL			SERVIDOR	TOTAL
	Total	N (11,32)	APORTE	11,00%	22,32%+Ap
Câmara	26.835,47	13.261,49	13.573,98	12.886,54	39.722,01
Fundação Cultural	12.696,06	5.190,58	7.505,48	4.918,30	17.614,36
Zoobotânico	8.394,92	4.148,58	4.246,34	4.031,32	12.426,24
Fundação de Esportes	3.092,77	1.528,38	1.564,39	1.485,18	4.577,95
Fundema	4.387,65	2.168,28	2.219,37	1.636,12	6.023,77
Ibplan	19.187,07	9.481,82	9.705,25	9.213,78	28.400,85
Assistência Social	40.018,59	19.776,29	20.242,30	18.660,63	58.679,22
Prefeitura	924.486,52	456.860,51	467.626,01	434.523,83	1.359.010,35
Saúde	474.860,74	234.665,53	240.195,21	224.986,76	699.847,50
Samae	91.107,84	45.023,45	46.084,39	43.750,24	134.858,08
Ibprev	8.187,36	4.175,07	4.012,29	3.585,54	11.772,90
Cedido ou Licenciado	478,67	478,67		465,14	943,81
<b>Total Ativos</b>	<b>1.613.733,66</b>	<b>796.758,65</b>	<b>816.975,01</b>	<b>760.143,38</b>	<b>2.373.877,04</b>
Aposentados	0,00			25.726,12	25.726,12
Pensionistas	0,00			2.948,79	2.948,79
<b>Total Inativos</b>	<b>0,00</b>			<b>28.674,91</b>	<b>28.674,91</b>
Auxilio Doença				17.218,25	17.218,25
Facultativos <sup>1</sup> (PRECATÓRIO)	0,00				0,00
<b>Total Outros</b>	<b>0,00</b>	<b>0,00</b>	<b>0,00</b>	<b>17.218,25</b>	<b>17.218,25</b>
<b>TOTAL GERAL</b>	<b>1.613.733,66</b>	<b>796.758,65</b>	<b>816.975,01</b>	<b>806.036,54</b>	<b>2.419.770,20</b>

# Indicador – Investimentos

	ABRIL		2019	saldo investimentos		
	\$	%	acumulado	\$	%	Participação
<b>Rendimentos Aplicações Financeiras:</b>	<b>1.029.605,53</b>	<b>0,87%</b>	<b>4.214.333,46</b>	<b>120.184.199,26</b>	<b>3,81%</b>	<b>100,00%</b>
Fundos de Investimentos – Renda Fixa	889.083,28	0,82%	3.324.938,15	110.020.549,39	3,29%	91,54%
Remuneração Investimentos RPPS	889.083,28		3.324.938,15			
( - ) Deduções Investimentos RPPS	-		-			
Aplicação / Resgate	1.223.550,00		5.637.438,79			
Fundos de Investimentos – Renda Variável	146.507,68	1,50%	892.228,07	9.944.449,83	9,57%	8,27%
Remuneração Investimentos RPPS	162.739,53		1.115.437,80			
( - ) Deduções Investimentos RPPS	(16.231,85)		(223.209,73)			
Aplicação / Resgate	-		(268.246,28)			
Fundos de Investimentos – Imobiliários	(5.985,43)	-2,64%	(2.832,76)	219.200,04	-1,24%	0,18%
Remuneração Investimentos RPPS	1.560,53		27.810,08			
( - ) Deduções Investimentos RPPS	(7.545,96)		(30.642,84)			
Aplicação / Resgate	-		-			
<b>Disponibilidade Financeira</b>				85.926,67		
<b>Saldo Financeiro</b>				120.270.125,93		

2019	INVESTIMENTOS	BENEFICIOS PF + PP + AD*	AUTO- SUFICIÊNCIA	Aposentados + Pensionistas* Plano Previdenciário	AUTO- SUFICIÊNCIA
ABRIL					
<b>INVESTIMENTOS X PAGAMENTO BENEFICIOS</b>	120.270.125,93	1.929.071,43	62	977.350,08	123

\* conta = pagamento ref ao mês corrente + 1/12 referente ao 13º

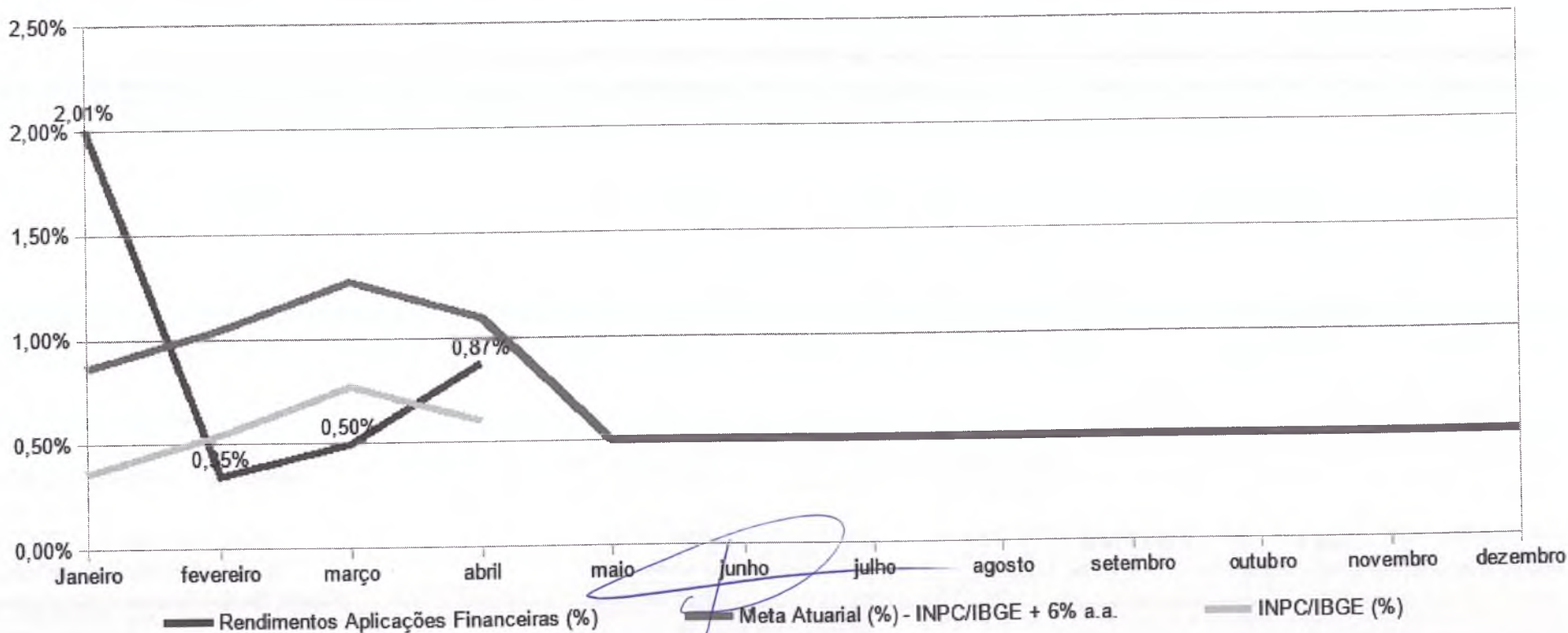
*[Handwritten signature]*



# Indicador – Investimentos



Evolução dos Investimentos X Meta Atuarial  
sub-title



O IBPREV é de Brusque, é dos Servidores, é Seu.

# 2019

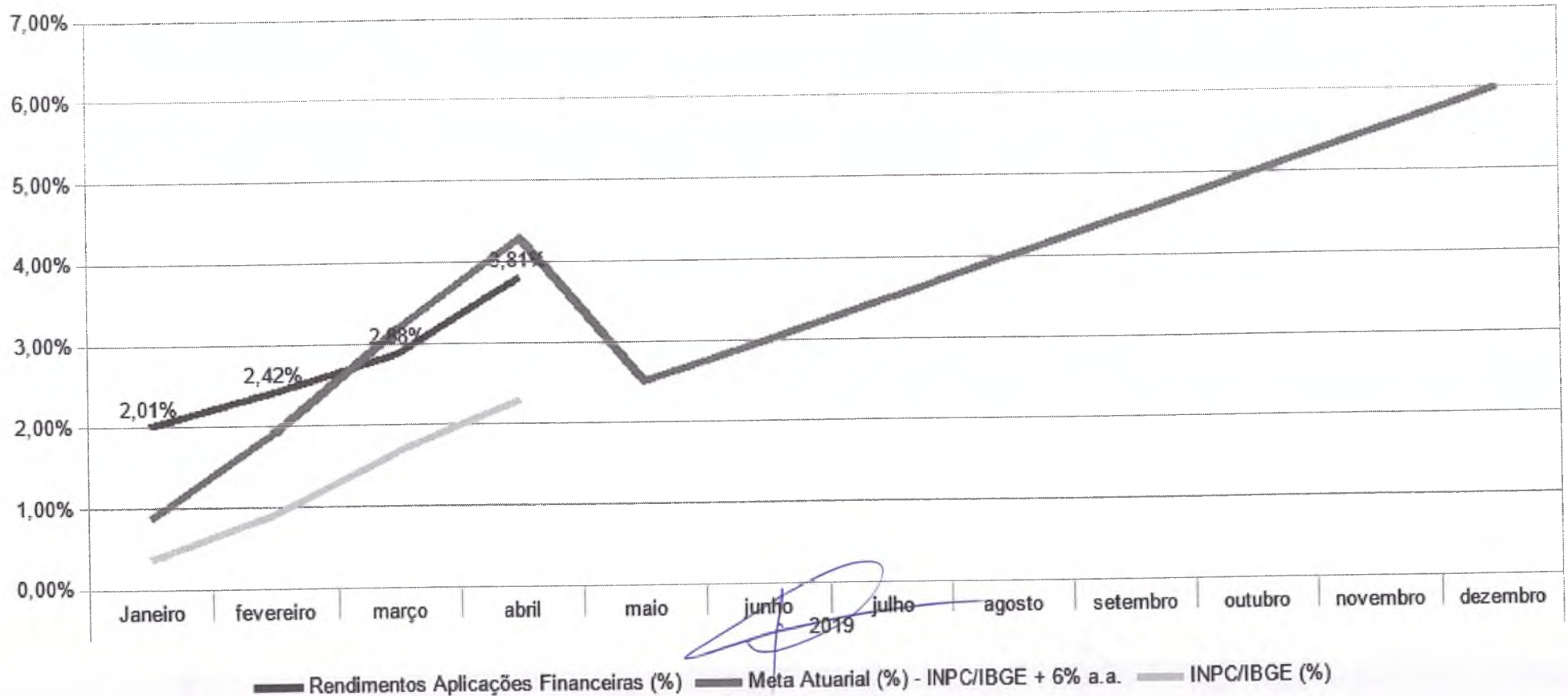
Evolução da Meta Atuarial	MÊS ABRIL					ACUMULADO ANO - 2019				
	INPC	TAXA	META	REAL	VARIAÇÃO	INPC	TAXA	META	REAL	VARIAÇÃO
Rendimentos Aplicações Financeiras (%) - RENDA FIXA	0,60%	0,50%	1,10%	0,82%	-0,28%	2,29%	2,00%	4,29%	3,29%	-1,00%
Rendimentos Aplicações Financeiras (%) - RENDA VARIÁVEL	0,60%	0,50%	1,10%	1,50%	0,40%	2,29%	2,00%	4,29%	9,57%	5,28%
Rendimentos Aplicações Financeiras (%) TOTAL	0,60%	0,50%	1,10%	0,87%	-0,23%	2,29%	2,00%	4,29%	3,81%	-0,48%



O IBPREV é de Brusque, é dos Servidores, é Seu.

# Indicador – Investimentos

Evolução dos Investimentos X Meta Atuarial  
ACUMULADO - ANO

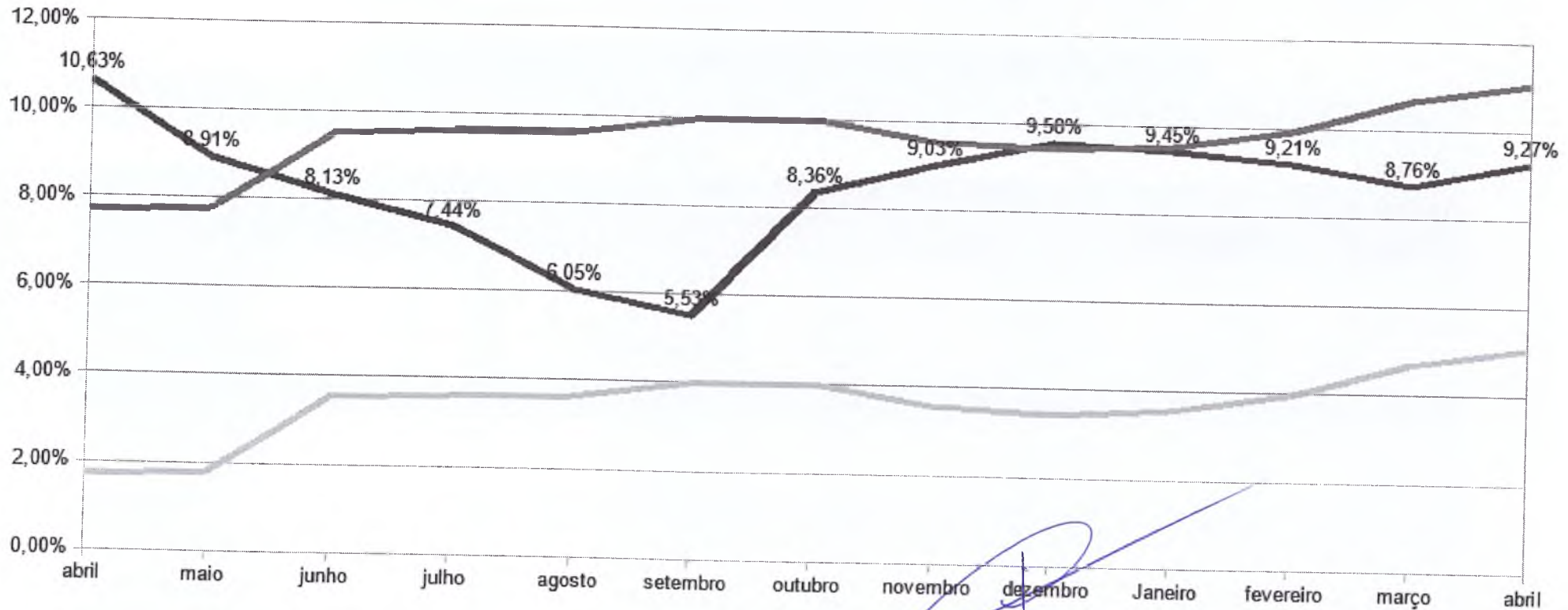


*[Handwritten signature]*

# Indicador – Investimentos



### Evolução dos Investimentos X Meta Atuarial ACUMULADO - 12 MESES



*[Handwritten signature]*



*O IBPREV é de Brusque, é dos Servidores, é Seu.*

*[Handwritten signature]*

# Indicador - Benefícios

## Resumo Financeiro de Despesas com Benefícios

ABRIL / 2019						
DESCRIÇÃO	QTD.	VALOR	%	MÉDIA	AUX. MED. AUX. ALIM.	TOTAL
<b>Plano Financeiro</b>	<b>193</b>	<b>721.982,79</b>	<b>41%</b>	<b>3.740,84</b>	<b>11.287,50</b>	<b>733.270,29</b>
Aposentadorias	132	544.512,37	31%	4.125,09	10.014,20	554.526,57
Da Câmara	3	44.811,55	3%	14.937,18	254,95	45.066,50
Da Prefeitura	129	499.700,82	28%	3.873,65	9.759,25	509.460,07
Pensões	61	177.470,42	10%	16.297,95	1.273,30	178.743,72
Da Câmara	1	13.566,21	1%	13.566,21	0,00	13.566,21
Da Prefeitura	60	163.904,21	9%	2.731,74	1.273,30	165.177,51
<b>Plano Previdenciário</b>	<b>243</b>	<b>1.058.699,08</b>	<b>59%</b>	<b>4.356,79</b>	<b>23.843,36</b>	<b>1.082.542,44</b>
Aposentadorias	165	848.081,88	48%	5.139,89	8.652,24	856.734,12
Pensionistas	19	54.087,70	3%	2.846,72	0,00	54.087,70
Auxílio Doença	59	156.529,50	9%	2.653,04	15.191,12	171.720,62
Diretoria Executiva	7				2.799,36	2.799,36
<b>TOTAL – Benefícios</b>	<b>436</b>	<b>1.780.681,87</b>	<b>100%</b>	<b>4.084,13</b>	<b>37.930,22</b>	<b>1.818.612,09</b>
Pasep						7.965,54
<b>TOTAL GERAL</b>						<b>1.826.577,63</b>

DESCRIÇÃO	QTD.	%	VALOR	%
Aposentadorias	297	68,12%	1.392.594,25	78,21%
Pensões	80	18,35%	231.558,12	13,00%
Auxílio Doença	59	13,53%	156.529,50	8,79%
<b>TOTAL GERAL</b>	<b>436</b>	<b>100,00%</b>	<b>1.780.681,87</b>	<b>100,00%</b>



O IBPREV é de Brusque, é dos Servidores, é Seu.

*[Handwritten signature]*

# Indicador - Benefícios

## Servidores X Benefícios Concedidos Por Setor

ABRIL / 2019					
Setor	Auxilio Doença	%	Licença Maternidade	%	nº Servidores
EDUCAÇÃO	25	59,52%	8	47,06%	887
F. M. SAÚDE	8	19,05%	3	17,65%	510
PREFEITURA* – ADMINISTRAÇÃO	3	7,14%	5	29,41%	220
OBRAS	5	11,90%	0	0,00%	136
FUNDEMA	1	2,38%	0	0,00%	4
F. CULTURAL	0	0,00%	1	5,88%	20
IBPREV	0	0,00%	0	0,00%	5
ASSISTENCIA SOCIAL	0	0,00%	0	0,00%	53
SAMAE	0	0,00%	0	0,00%	108
ZOOBOTÂNICO	0	0,00%	0	0,00%	15
IBPLAM	0	0,00%	0	0,00%	14
F. M. ESPORTE	0	0,00%	0	0,00%	4
CÂMARA	0	0,00%	0	0,00%	18
TOTAL GERAL	42	2,11%	17	0,85%	1994
			59	2,96%	

\* Fazenda; Trânsito e Mobilidade; Sec. Orçamento e Gestão; Comunicação; Controladoria.



# Indicador - Benefícios

## Afastamento X Retorno

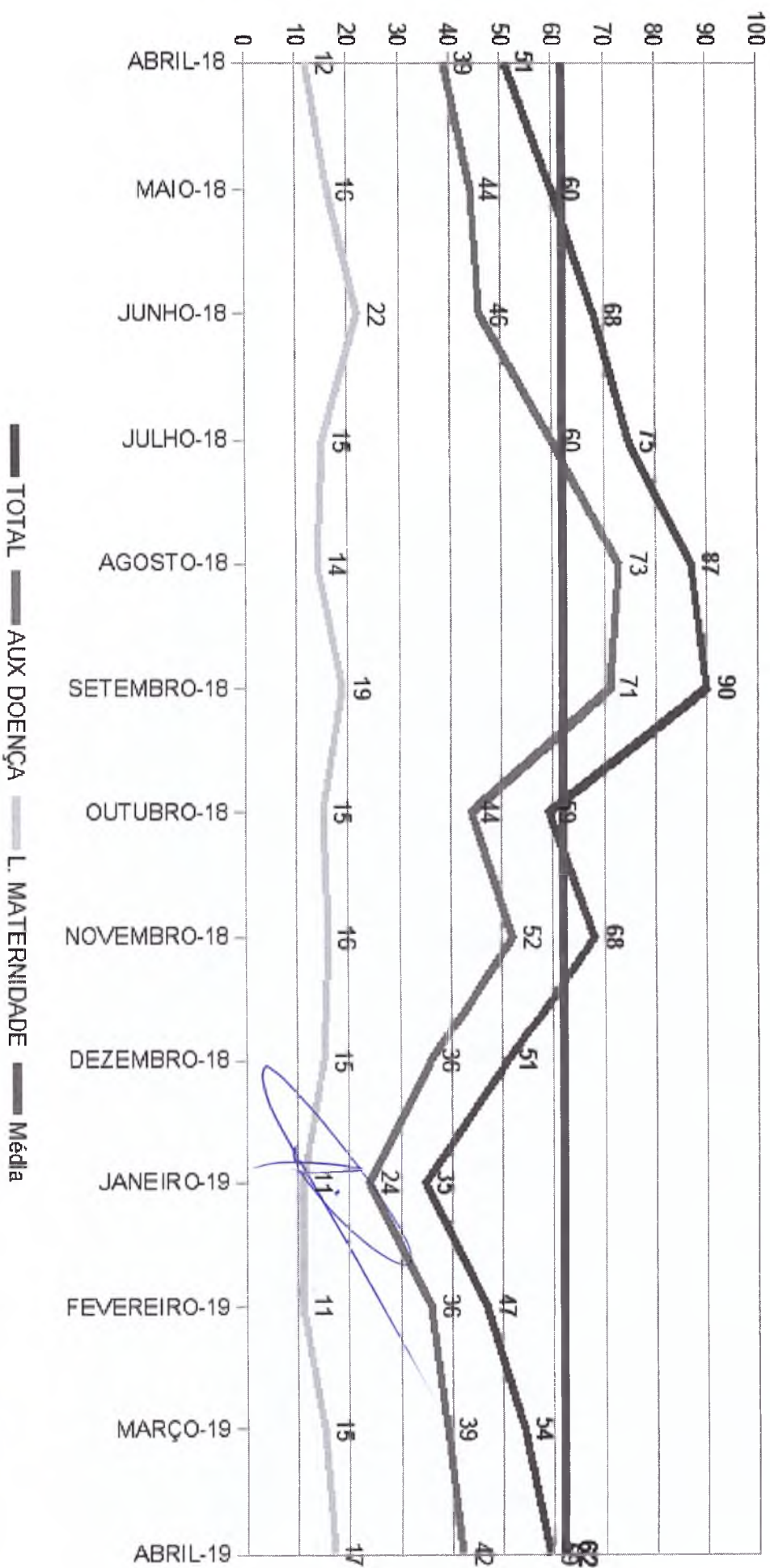
TURNOVER EM ABRIL / 2019			
Movimento	Auxilio Doença	Licença Maternidade	TOTAL
Afastamento	15	3	18
Retorno	11	2	13
SALDO	4	1	5

Valor pago em benefício de Auxílio-doença e Licença Maternidade R\$156.529,50 que corresponde a **2,22%** da base de cálculo da folha de pagamento R\$ 7.062.695,36.



# Indicador - Benefícios

Evolução dos Benefícios Temporários  
Número



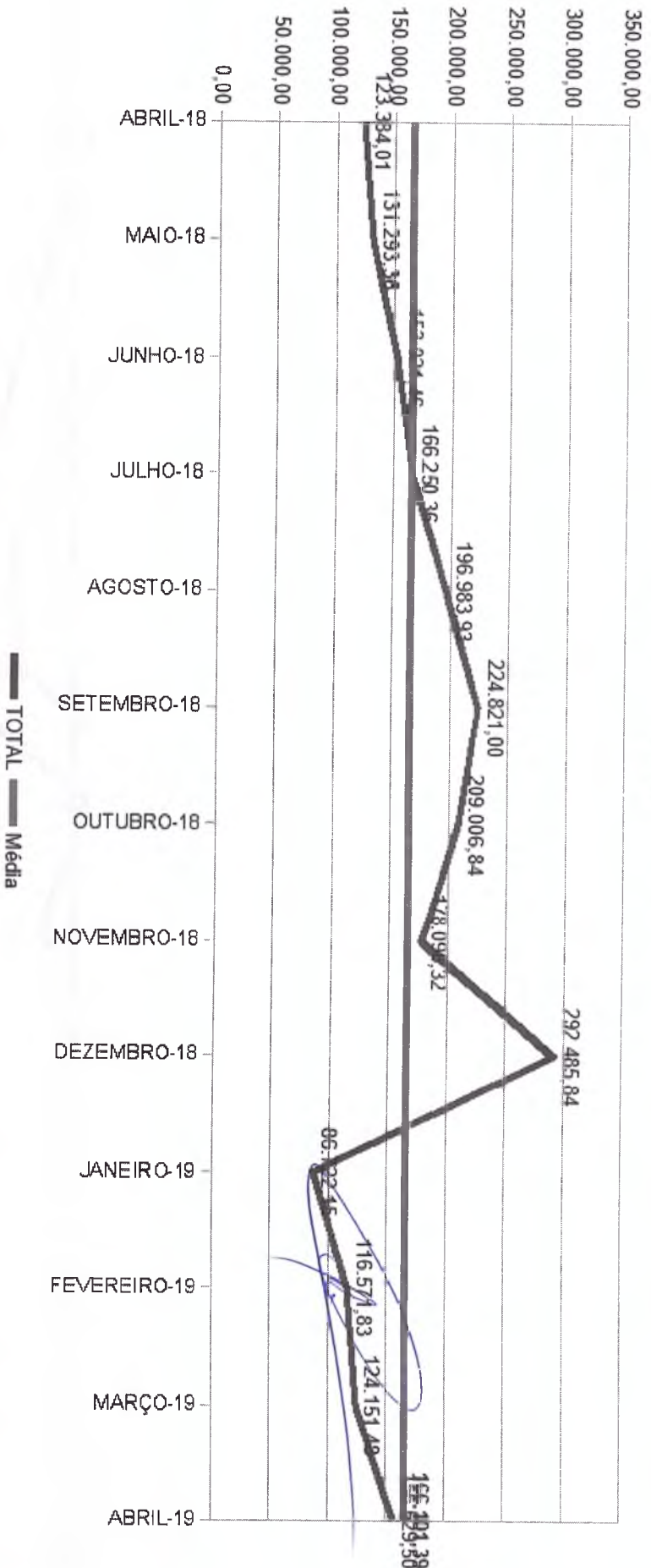
O IBPREV é de Brusque, é dos Servidores, é Seu.

*(Handwritten signature)*



# Indicador - Benefícios

Evolução dos Benefícios Temporários  
Valor



*Handwritten signature in blue ink.*



O IBPREV é de Brusque, é dos Servidores, é Seu.

# Indicador - Despesas

Conta	R\$	ABRIL		Acumulado 2019	
		%	R\$	%	R\$
<b>Despesas Correntes (Administração)</b>	<b>69.043,41</b>	<b>3,64%</b>	<b>310.215,09</b>	<b>4,45%</b>	
<i>Folha Pagamento</i>	<i>63.640,52</i>	<i>3,36%</i>	<i>218.024,44</i>	<i>3,13%</i>	
<i>Despesas Administrativas</i>	<i>5.402,89</i>	<i>0,29%</i>	<i>92.190,65</i>	<i>1,32%</i>	
<b>Despesas Correntes (Benefícios)</b>	<b>1.826.577,63</b>	<b>96,36%</b>	<b>6.665.261,63</b>	<b>95,55%</b>	
<b>TOTAL DAS DESPESAS</b>	<b>1.895.621,04</b>		<b>6.975.476,72</b>		

Fonte: TC-08 Comparativo da Despesa Autorizada com a Realizada.

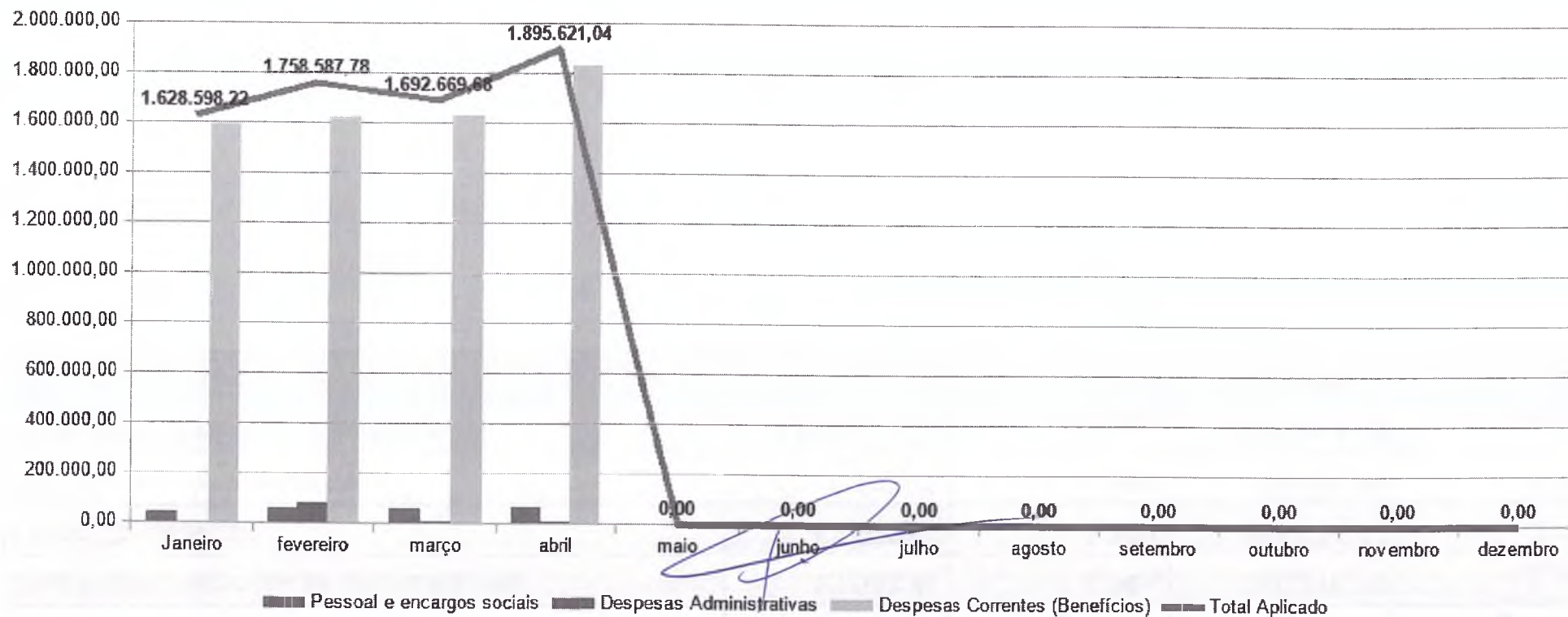


O IBPREV é de Brusque, é dos Servidores, é Seu.

# Indicador - Despesas

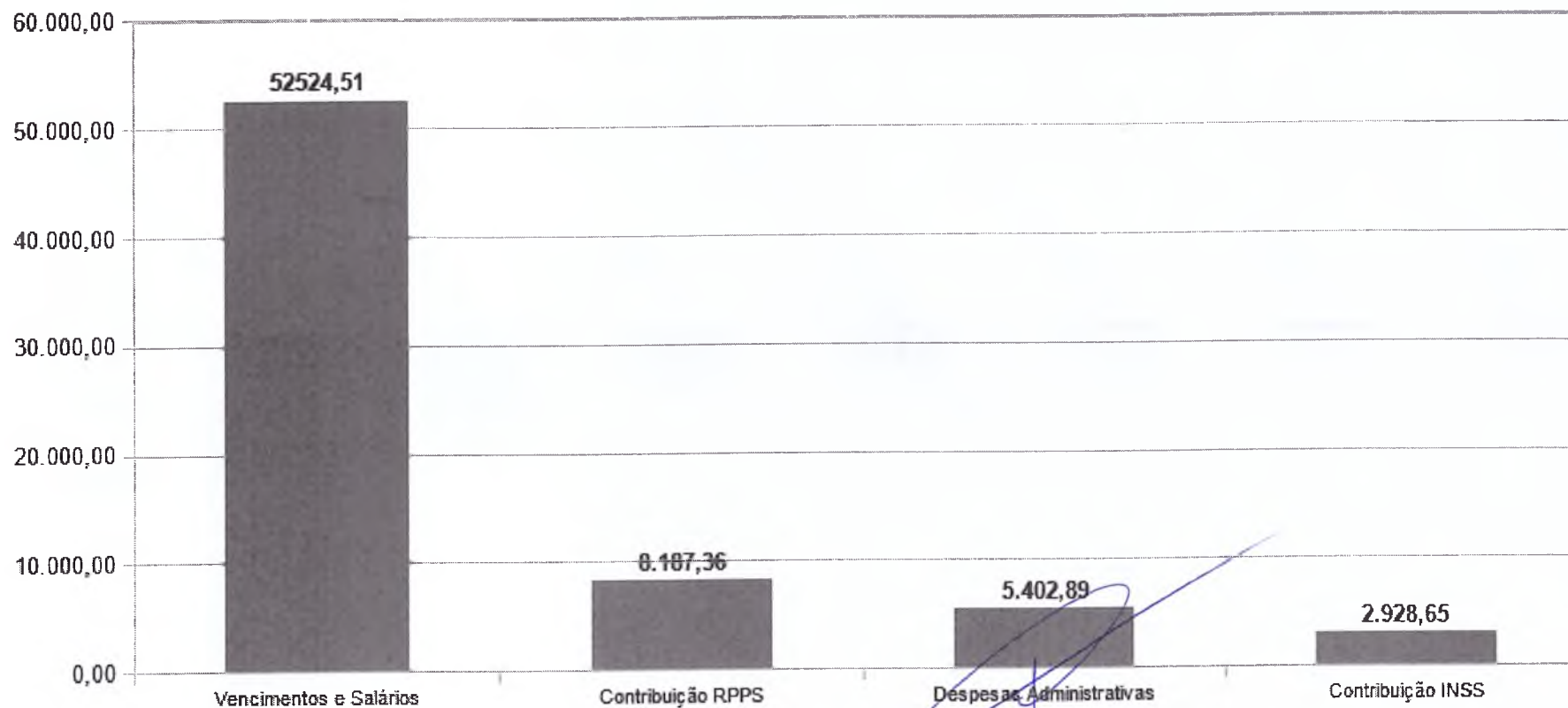


Evolução da Despesa  
2018



Fonte: TC-08 Comparativo da Despesa Autorizada com a Realizada.

## Despesas Correntes Administrativas Abril - 2019



Fonte: TC-08 Comparativo da Despesa Autorizada com a Realizada.

## Estrutura Servidores IBPREV:

Diretor Presidente, Contador/Diretor Adm e Financeiro, Advogado,  
4\* Agentes Administrativos, Servente de Serv. Gerais, 2 Estagiários

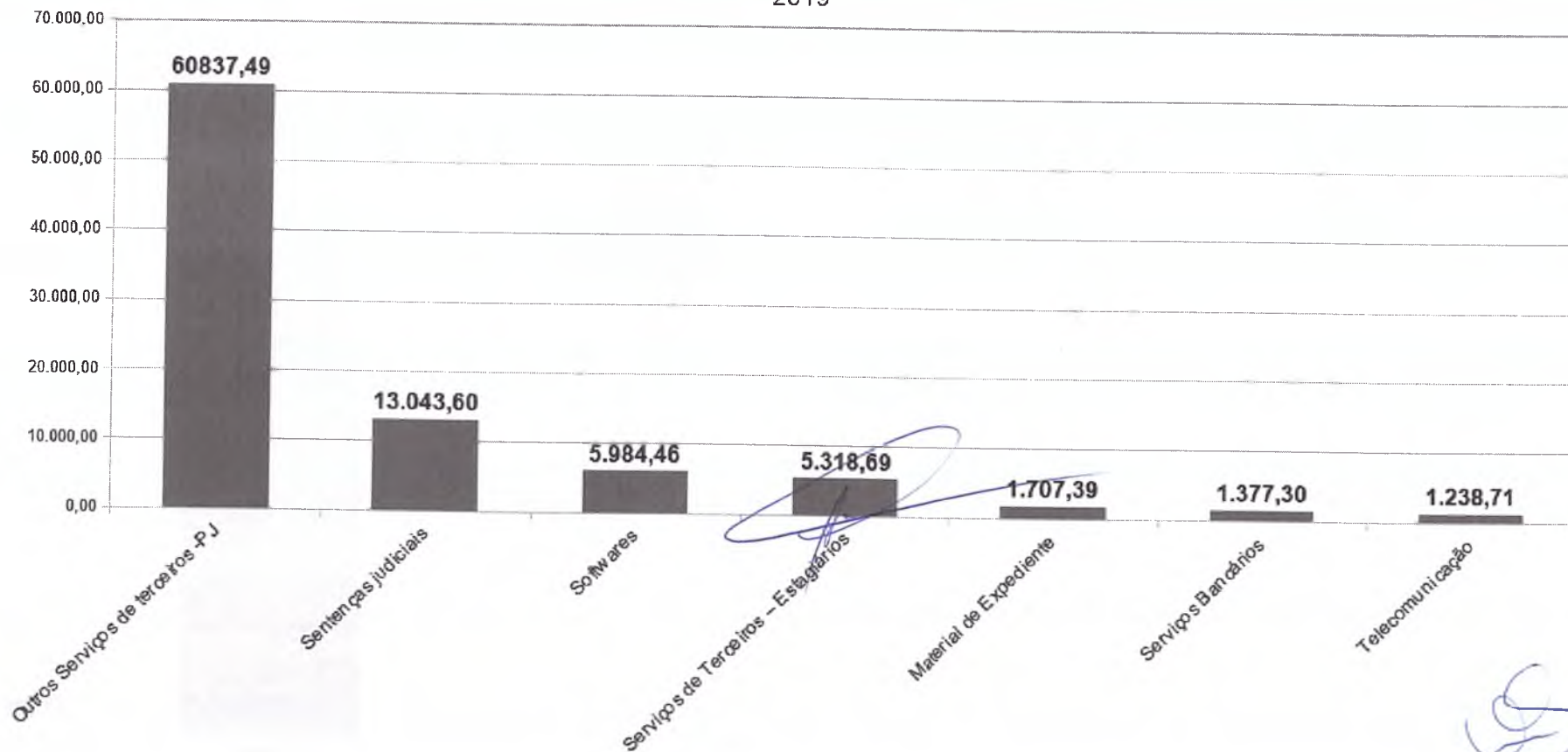


*O IBPREV é de Brusque, é dos Servidores, é Seu.*

# Indicador - Despesas



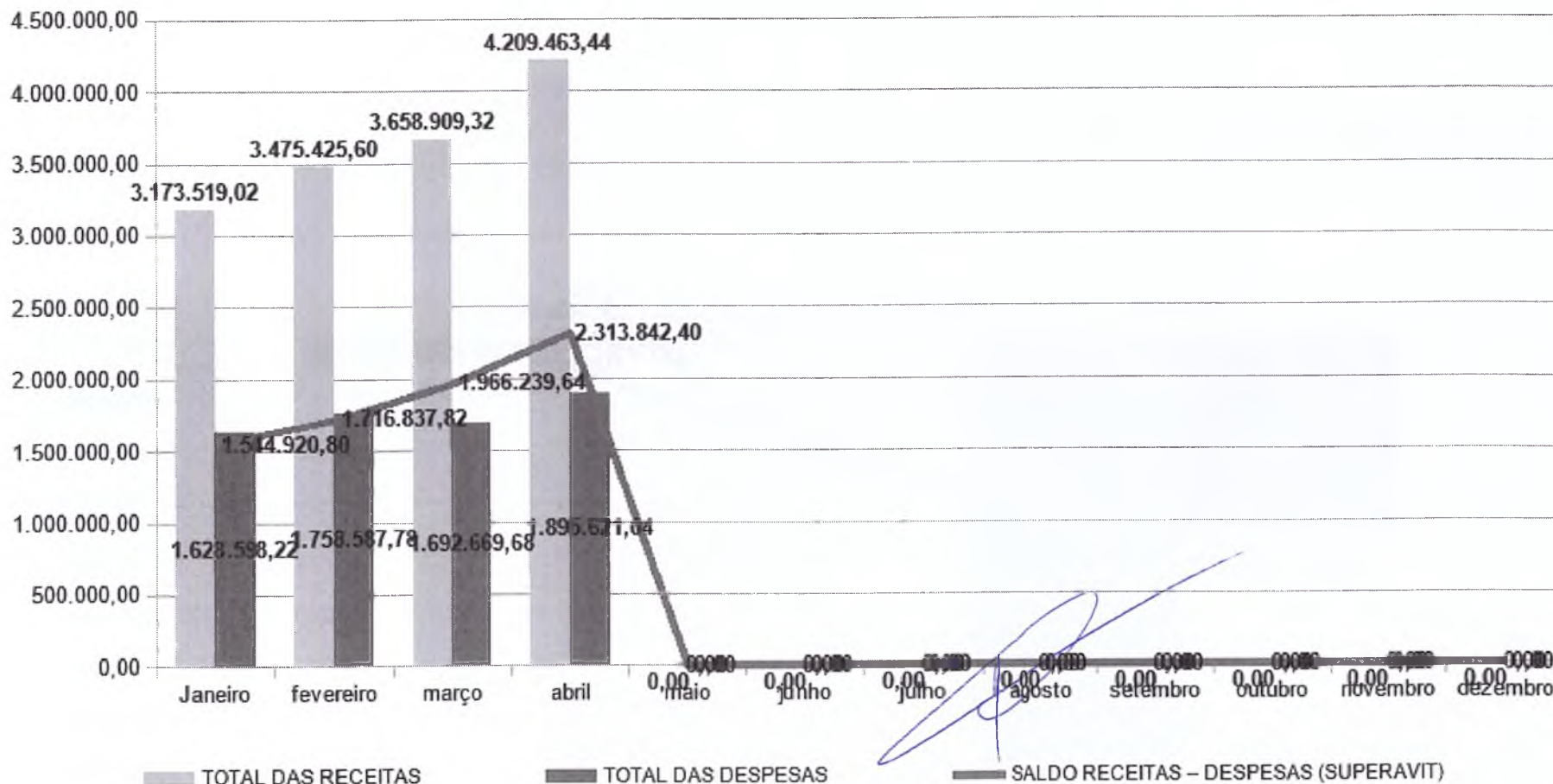
Despesas Administrativas Acumuladas  
2019



Fonte: TC-08 Comparativo da Despesa Autorizada com a Realizada.

# Indicador - Relação Receitas x Despesas

Receitas x Despesas  
2019



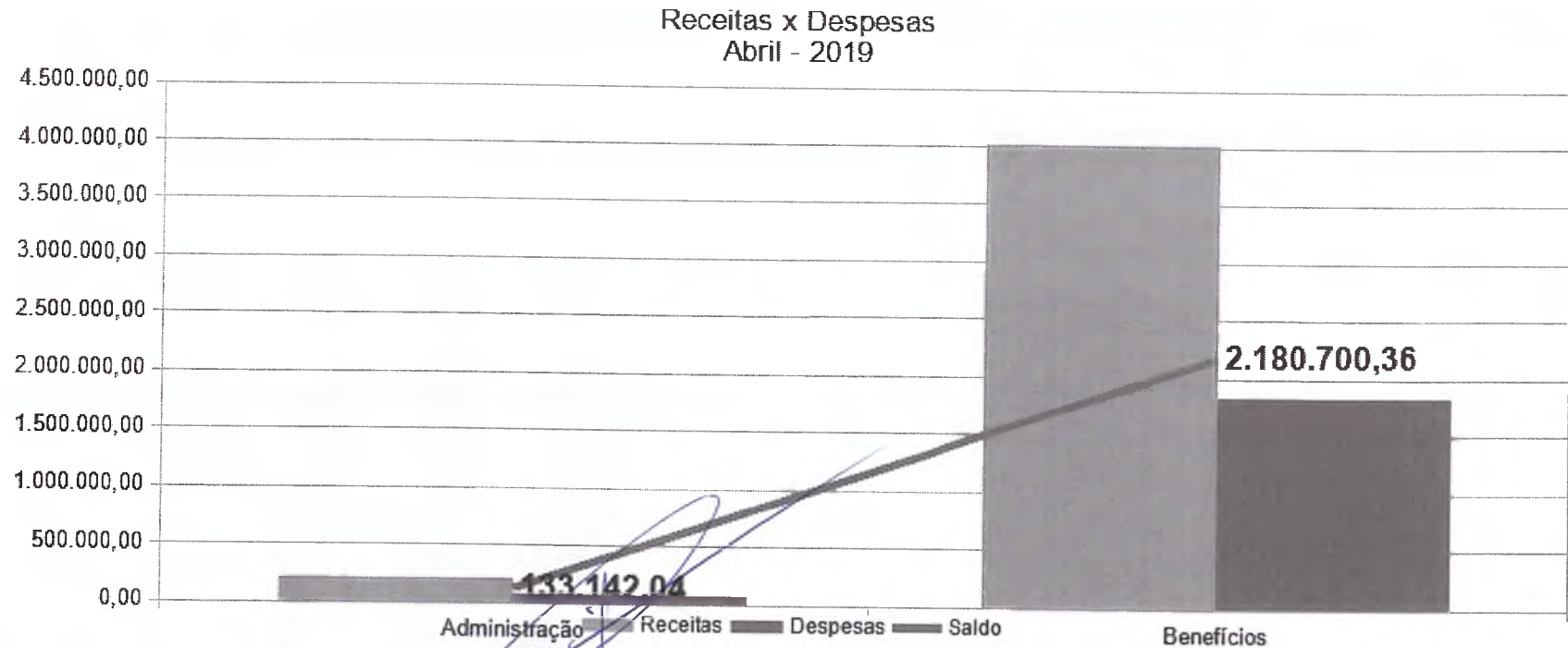
Fonte: TC-08 Comparativo da Despesa Autorizada com a Realizada.

Superavit acumulado na ordem de R\$ 7.541.840,66



O IBPREV é de Brusque, é dos Servidores, é Seu.

# Indicador – Relação Receitas x Despesas



Fonte: TC-08 Comparativo da Despesa Autorizada com a Realizada.



PREFEITURA DE  
**BRUSQUE**



**IBPREV**  
Instituto Brusquense de Previdência

*O IBPREV é de Brusque, é dos Servidores, é Seu.*

**Prestação de Contas**  
**Maio - Junho**  
**2019**

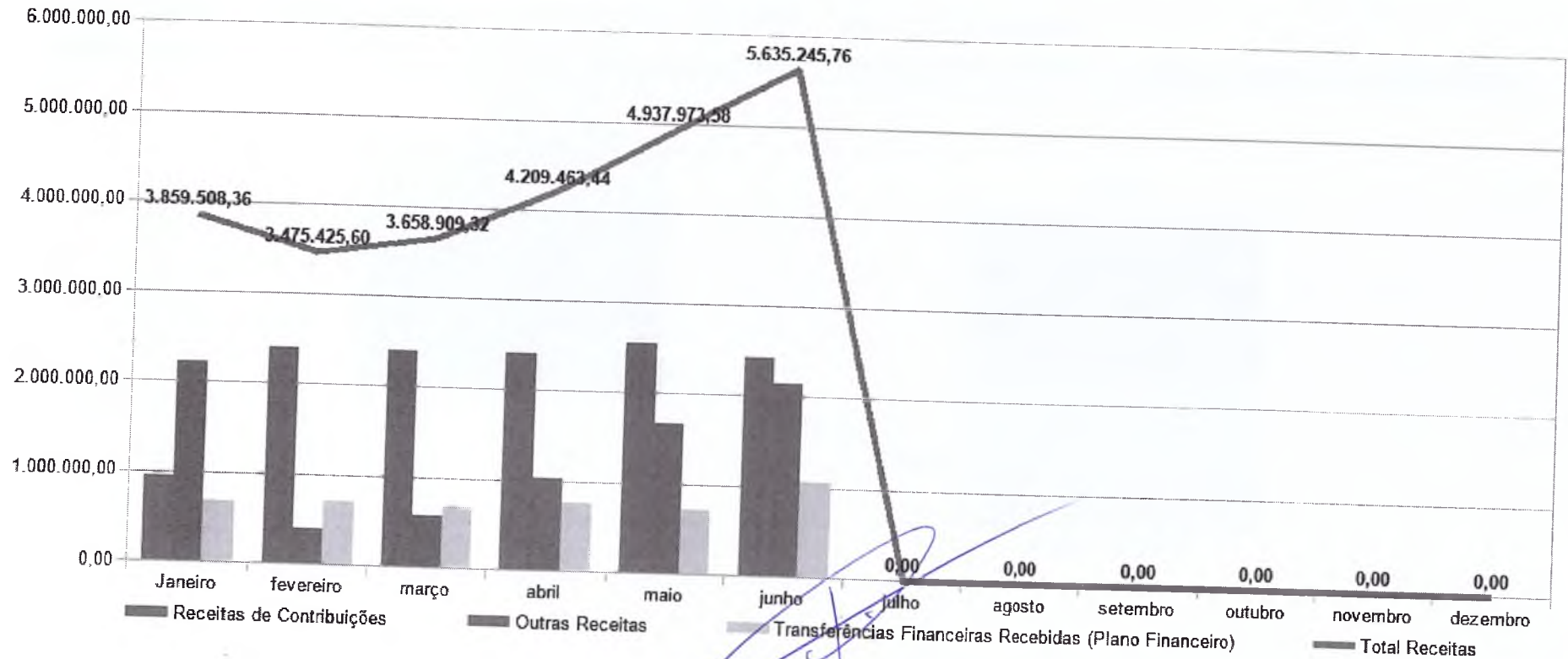


# Indicador - Receitas

Conta	maio	junho	ACUMULADO ANO 2019	
Receitas de Contribuições	2.554.482,34	2.426.930,19	13.148.991,24	51,01%
Receita de Contribuições (Servidores)	875.281,49	789.356,46	4.136.940,77	16,05%
Receita de Contribuições (Patronal)	1.679.200,85	1.637.573,73	9.012.050,47	34,96%
Outras Receitas	1.659.722,33	2.142.880,16	8.022.714,29	31,12%
Receita Patrimonial (Investimentos)	1.724.451,92	2.143.080,72	8.335.718,67	32,34%
Outras Receitas Correntes	3.048,26	0,00	9.513,18	0,04%
( - ) Deduções da Receita	-67.777,85	-200,56	-322.517,56	-1,25%
Transferências Financeiras Recebidas (Plano Financeiro)	723.768,91	1.065.435,41	4.604.820,53	17,86%
<b>Total Receitas</b>	<b>4.937.973,58</b>	<b>5.635.245,76</b>	<b>25.776.526,06</b>	

Fonte: TC-06 Demonstrativo dos Recursos Recebidos a Qualquer Título

Evolução da Receita  
2019




Fonte: TC-08 Comparativo da Despesa Autorizada com a Realizada.



O IBPREV é de Brusque, é dos Servidores, é Seu.

# Indicador - Receitas

## Comparativo da Receita - Maio 2018 x 2019

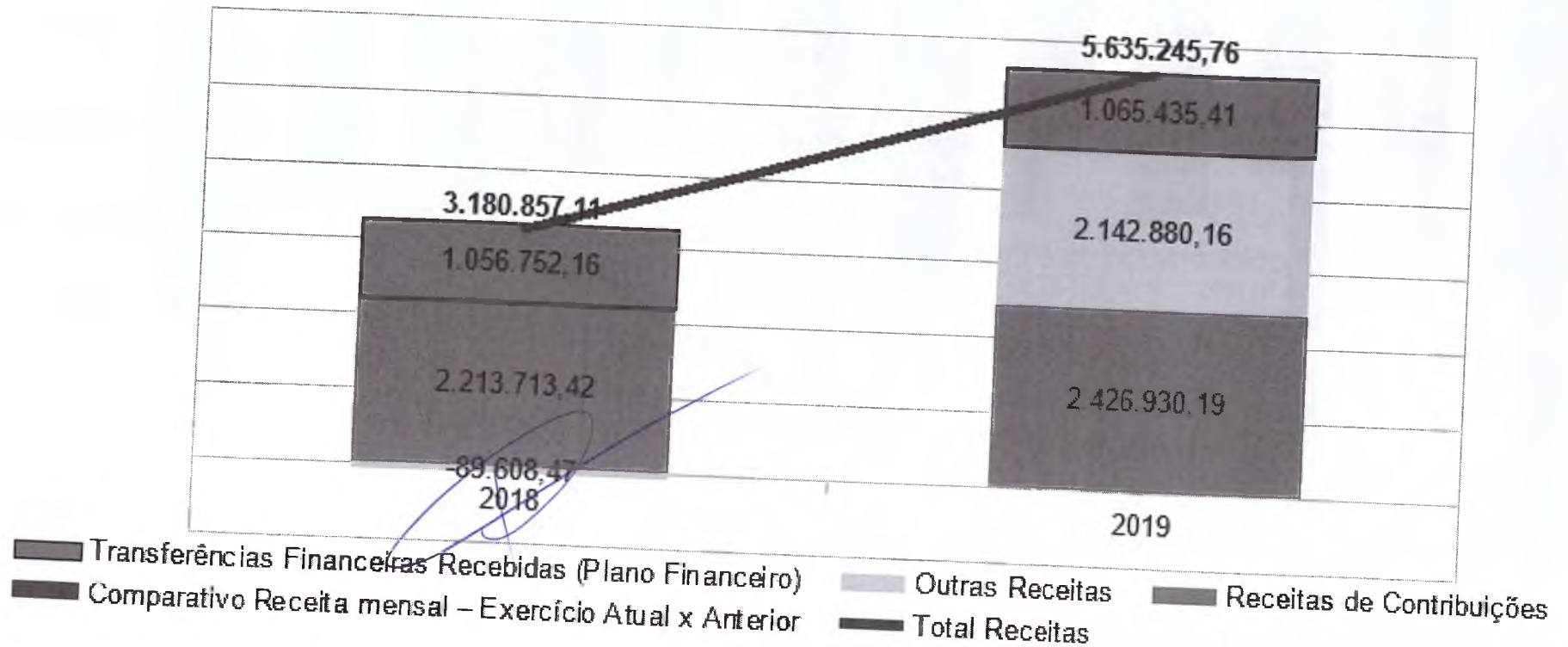


- Transferências Financeiras Recebidas (Plano Financeiro)
- Outras Receitas
- Receitas de Contribuições
- Comparativo Receita mensal – Exercício Atual x Anterior
- Total Receitas

*[Handwritten signature]*

# Indicador - Receitas

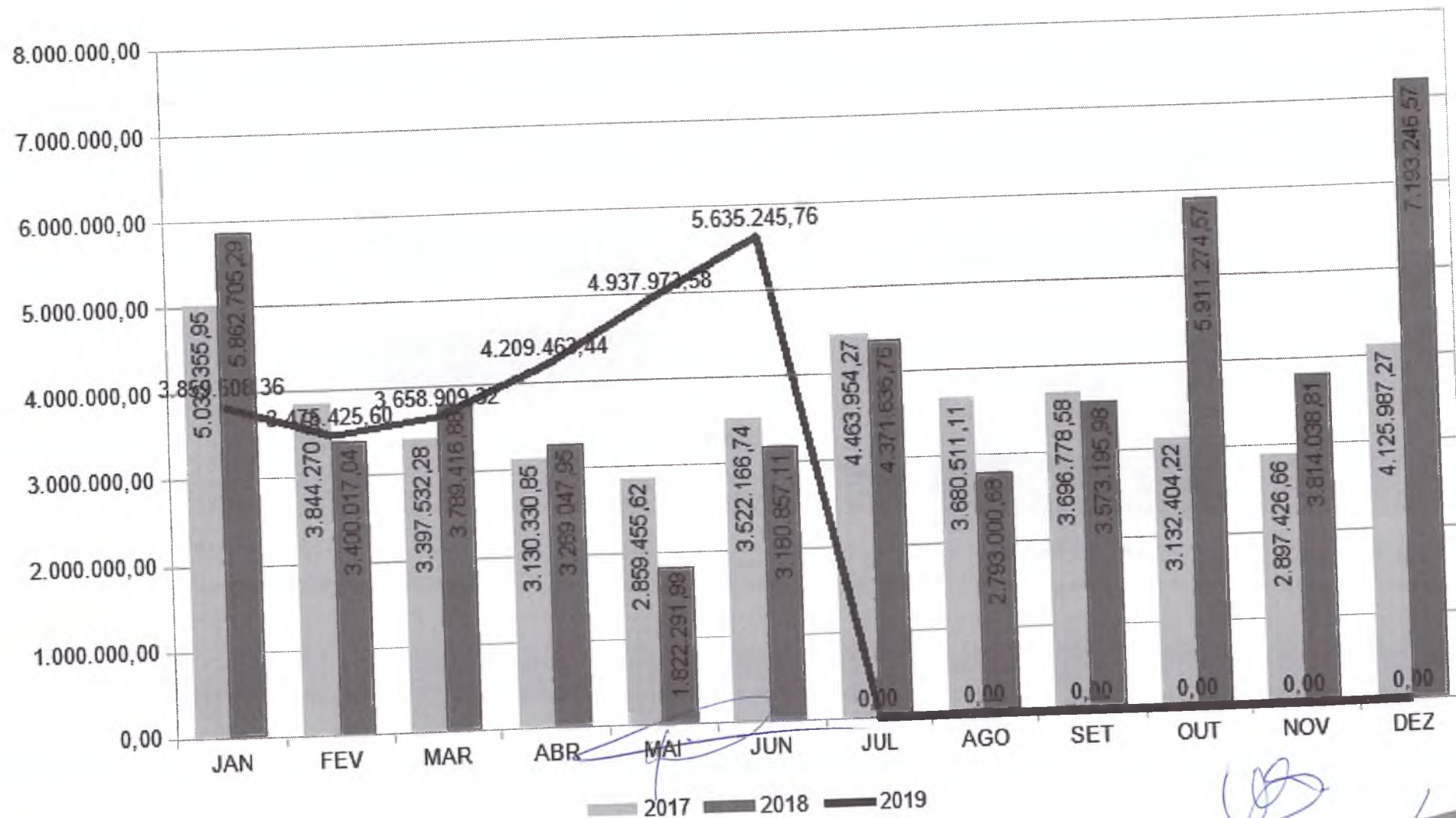
## Comparativo da Receita - Junho 2018 x 2019



O IBPREV é de Brusque, é dos Servidores, é Seu.

# Indicador - Receitas

Comparativo Receita - Março  
Exercícios 2017 x 2018 x 2019



*(Handwritten signatures)*

## Receitas de Contribuições por Entidade Maio - 2019

ÓRGÃO	PATRONAL			SERVIDOR	TOTAL
	Total	N (11,32)	APORTE	11,00%	
Câmara	28.421,32	14.627,80	13.793,52	14.214,21	22,32%+Ap
Fundação Cultural	14.053,64	7.151,29	6.902,35	6.949,13	42.635,53
Zoobotânico	8.667,25	4.542,63	4.124,62	4.250,46	21.002,77
Fundação de Esportes	3.303,22	1.700,09	1.603,13	1.652,03	12.917,71
Fundema	4.485,73	2.308,70	2.177,03	1.772,56	4.955,25
Ibplan	19.867,33	10.225,26	9.642,07	9.936,20	6.258,29
Assistência Social	43.465,84	22.370,87	21.094,97	21.515,88	29.803,53
Prefeitura	952.494,43	490.227,01	462.267,42	463.138,65	64.981,72
Saúde	497.306,74	255.952,36	241.354,38	245.098,59	1.415.633,08
Samae	98.668,34	50.782,33	47.886,01	49.346,25	742.405,33
Ibprev	7.948,42	4.011,49	3.936,93	3.428,46	148.014,59
Cedido ou Licenciado	518,59	518,59		503,94	11.376,88
<b>Total Ativos</b>	<b>1.679.200,85</b>	<b>864.418,42</b>	<b>814.782,43</b>	<b>821.806,36</b>	<b>1.022,53</b>
Aposentados	0,00			25.154,43	2.501.007,21
Pensionistas	0,00			2.765,35	25.154,43
<b>Total Inativos</b>	<b>0,00</b>			<b>27.919,78</b>	<b>2.765,35</b>
Auxilio Doença				21.353,42	27.919,78
Facultativos <sup>1</sup> (PRECATÓRIO)	0,00			4.201,93	21.353,42
<b>Total Outros</b>	<b>0,00</b>	<b>0,00</b>	<b>0,00</b>	<b>25.555,35</b>	<b>4.201,93</b>
<b>TOTAL GERAL</b>	<b>1.679.200,85</b>	<b>864.418,42</b>	<b>814.782,43</b>	<b>875.281,49</b>	<b>2.554.482,34</b>




O IBPREV é de Brusque, é dos Servidores, é Seu.

*(Handwritten signatures and marks)*

# Indicador - Receitas

## Receitas de Contribuições por Entidade Junho - 2019

ÓRGÃO	PATRONAL			SERVIDOR	TOTAL
	Total	N (11,32)	APORTE	11,00%	22,32%+Ap
Câmara	28.078,84	14.171,35	13.907,49	13.770,68	41.849,52
Fundação Cultural	14.113,45	7.123,04	6.990,41	6.757,89	20.871,34
Zoobotânico	8.535,91	4.308,06	4.227,85	4.186,27	12.722,18
Fundação de Esportes	3.293,25	1.662,10	1.631,15	1.615,12	4.908,37
Fundema	4.435,30	2.238,49	2.196,81	1.704,34	6.139,64
Ibplan	19.845,89	10.016,19	9.829,70	9.733,03	29.578,92
Assistência Social	42.728,00	21.564,76	21.163,24	20.808,65	63.536,65
Prefeitura	937.199,04	473.003,02	464.196,02	446.782,13	1.383.981,17
Saúde	485.871,91	245.218,86	240.653,05	233.051,14	718.923,05
Samae	92.973,51	46.923,60	46.049,91	44.978,37	137.951,88
Ibprev	0,00				0,00
Cedido ou Licenciado	498,63	498,63		484,54	983,17
<b>Total Ativos</b>	<b>1.637.573,73</b>	<b>826.728,10</b>	<b>810.845,63</b>	<b>783.872,16</b>	<b>2.421.445,89</b>
Aposentados	0,00				0,00
Pensionistas	0,00				0,00
<b>Total Inativos</b>	<b>0,00</b>			<b>0,00</b>	<b>0,00</b>
Auxilio Doença					0,00
Facultativos 1(PRECATÓRIO)	0,00			5.484,30	5.484,30
<b>Total Outros</b>	<b>0,00</b>	<b>0,00</b>	<b>0,00</b>	<b>5.484,30</b>	<b>5.484,30</b>
<b>TOTAL GERAL</b>	<b>1.637.573,73</b>	<b>826.728,10</b>	<b>810.845,63</b>	<b>789.356,46</b>	<b>2.426.930,19</b>



# Indicador – Investimentos

	JUNHO		2019 acumulado	saldo investimentos		
	\$	%		\$	%	Participação
<b>Rendimentos Aplicações Financeiras:</b>	<b>2.143.080,72</b>	<b>1,74%</b>	<b>8.014.386,73</b>	<b>126.021.658,74</b>	<b>7,25%</b>	<b>100,00%</b>
Fundos de Investimentos – Renda Fixa	1.722.442,87	1,53%	6.615.453,98	115.351.751,45	6,55%	91,53%
Remuneração Investimentos RPPS	1.722.442,87		6.615.453,98			
( - ) Deduções Investimentos RPPS	-		-			
Aplicação / Resgate	738.484,30		7.678.125,02			
Fundos de Investimentos – Renda Variável	413.886,84	4,13%	1.393.693,53	10.445.915,29	14,95%	8,29%
Remuneração Investimentos RPPS	413.886,84		1.684.070,51			
( - ) Deduções Investimentos RPPS	-		(290.376,98)			
Aplicação / Resgate	-		(268.246,28)			
Fundos de Investimentos – Imobiliários	6.751,01	3,08%	5.239,22	223.992,00	2,30%	0,18%
Remuneração Investimentos RPPS	6.751,01		36.194,18			
( - ) Deduções Investimentos RPPS	-		(30.954,96)			
Aplicação / Resgate	-		-			
Disponibilidade Financeira	-					
<b>Saldo Financeiro</b>				<b>468.250,06</b>		
				<b>126.489.908,80</b>		

2019	INVESTIMENTOS	BENEFICIOS PF + PP + AD*	AUTO- SUFICIÊNCIA	Aposentados + Pensionistas* Plano Previdenciário	AUTO- SUFICIÊNCIA
JUNHO					
<b>INVESTIMENTOS X PAGAMENTO BENEFICIOS</b>	<b>126.489.908,80</b>	<b>1.969.563,05</b>	<b>64</b>	<b>989.744,75</b>	<b>128</b>

\* conta = pagamento ref ao mês corrente + 1/12 referente ao 13º

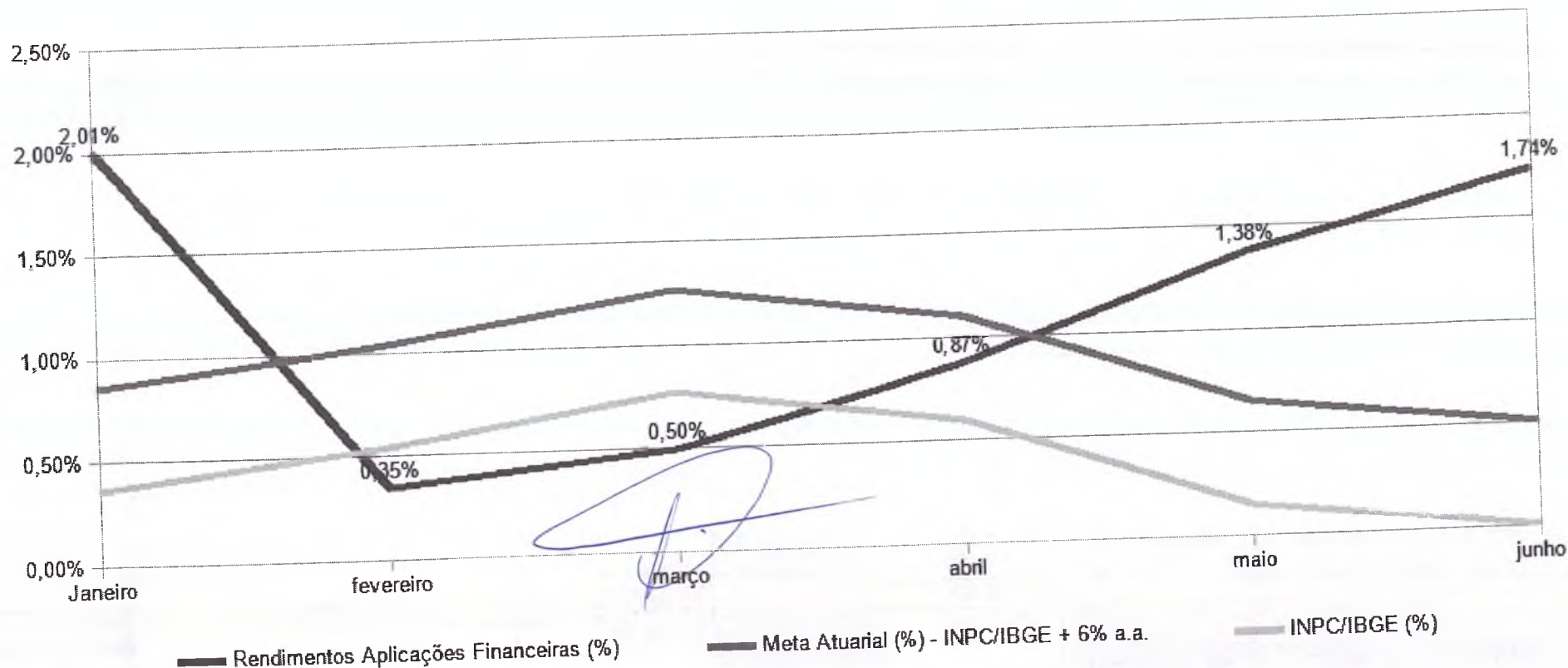


O IBPREV é de Brusque, é dos Servidores, é Seu.



# Indicador – Investimentos

Evolução dos Investimentos X Meta Atuarial  
sub-title



# 2019

Evolução da Meta Atuarial	MÊS JUNHO					ACUMULADO ANO - 2019				
	INPC	TAXA	META	REAL	VARIAÇÃO	INPC	TAXA	META	REAL	VARIAÇÃO
Rendimentos Aplicações Financeiras (%) - RENDA FIXA	0,01%	0,50%	0,51%	1,53%	1,02%	2,45%	3,00%	5,45%	6,55%	1,09%
Rendimentos Aplicações Financeiras (%) - RENDA VARIÁVEL	0,01%	0,50%	0,51%	4,13%	3,62%	2,45%	3,00%	5,45%	14,95%	9,50%
Rendimentos Aplicações Financeiras (%) TOTAL	0,01%	0,50%	0,51%	1,74%	1,23%	2,45%	3,00%	5,45%	7,25%	1,79%

*[Handwritten signature]*

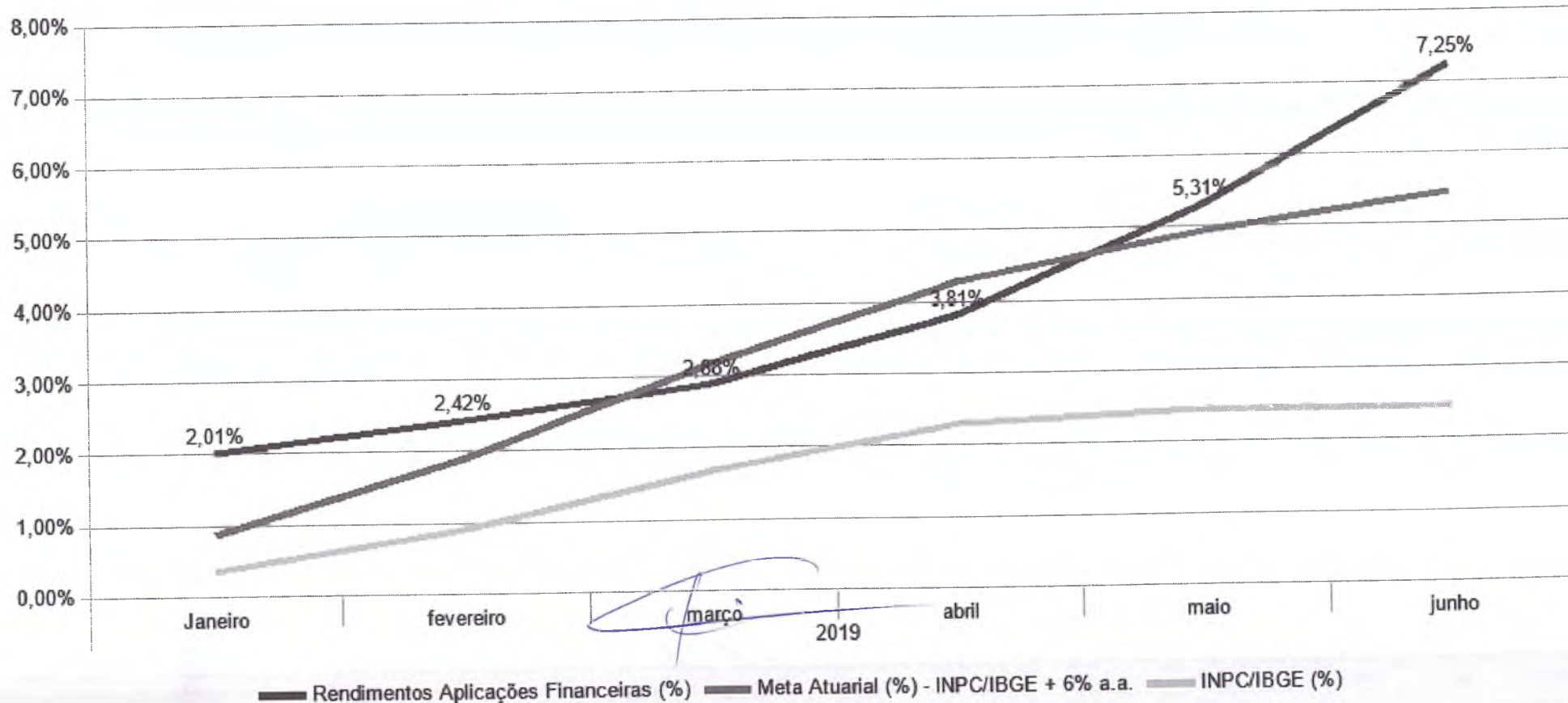


*O IBPREV é de Brusque, é dos Servidores, é Seu.*

*[Handwritten signature]*


# Indicador – Investimentos

Evolução dos Investimentos X Meta Atuarial  
ACUMULADO - ANO



# Indicador – Investimentos

Evolução dos Investimentos X Meta Atuarial  
ACUMULADO - 12 MESES



O IBPREV é de Brusque, é dos Servidores, é Seu.

# Indicador - Benefícios

## Resumo Financeiro de Despesas com Benefícios

MAIO / 2019						
DESCRIÇÃO	QTD.	VALOR	%	MÉDIA	AUX. MED. AUX. ALIM.	TOTAL
<b>Plano Financeiro</b>	<b>193</b>	<b>694.289,96</b>	<b>27%</b>	<b>3.597,36</b>	<b>8.027,37</b>	<b>702.317,33</b>
Aposentadorias	132	523.554,20	29%	3.966,32	7.530,37	531.084,57
Da Câmara	3	43.086,76	2%	14.362,25	0,00	43.086,76
Da Prefeitura	129	480.467,44	19%	3.724,55	7.530,37	487.997,81
Pensões	61	170.735,76	7%	15.672,25	497,00	171.232,76
Da Câmara	1	13.044,05	1%	13.044,05	0,00	13.044,05
Da Prefeitura	60	157.691,71	6%	2.628,20	497,00	158.188,71
<b>Plano Previdenciário</b>	<b>260</b>	<b>1.103.653,08</b>	<b>61%</b>	<b>4.244,82</b>	<b>21.595,31</b>	<b>1.125.248,39</b>
Aposentadorias	169	855.668,47	33%	5.063,13	3.797,92	859.466,39
Pensionistas	19	53.862,62	2%	2.834,87	0,00	53.862,62
Auxílio Doença	72	194.121,99	7%	2.696,14	17.797,39	211.919,38
Diretoria Executiva	8				2.747,68	2.747,68
<b>TOTAL – Benefícios</b>	<b>453</b>	<b>1.797.943,04</b>	<b>88%</b>	<b>3.968,97</b>	<b>32.370,36</b>	<b>1.830.313,40</b>
Pasep						8.106,90
<b>TOTAL GERAL</b>						<b>1.838.420,30</b>

DESCRIÇÃO	QTD.	%	VALOR	%
Aposentadorias	301	66,45%	1.379.222,67	76,71%
Pensões	80	17,66%	224.598,38	12,49%
Auxílio Doença	72	15,89%	194.121,99	10,80%
<b>TOTAL GERAL</b>	<b>453</b>	<b>100,00%</b>	<b>1.797.943,04</b>	<b>100,00%</b>

*Handwritten signature*

*Handwritten signature*

# Indicador - Benefícios

## Resumo Financeiro de Despesas com Benefícios

JUNHO / 2019						
DESCRIÇÃO	QTD.	VALOR	%	MÉDIA	AUX. MED. AUX. ALIM.	TOTAL
<b>Plano Financeiro</b>	<b>193</b>	<b>1.041.902,91</b>	<b>40%</b>	<b>5.398,46</b>	<b>7.333,64</b>	<b>1.049.236,55</b>
Aposentadorias	132	785.331,59	30%	5.949,48	6.395,00	791.726,59
Da Câmara	3	64.630,14	2%	21.543,38	47,35	64.677,49
Da Prefeitura	129	720.701,45	28%	5.586,83	6.347,65	727.049,10
Pensões	61	256.571,32	10%	23.516,17	938,64	257.509,96
Da Câmara	1	19.566,08	1%	19.566,08	0,00	19.566,08
Da Prefeitura	60	237.005,24	9%	3.950,09	938,64	237.943,88
<b>Plano Previdenciário</b>	<b>263</b>	<b>1.552.291,27</b>	<b>60%</b>	<b>5.902,25</b>	<b>23.623,62</b>	<b>1.575.914,89</b>
Aposentadorias	170	1.262.340,34	49%	7.425,53	4.237,46	1.266.577,80
Pensionistas	19	80.104,65	3%	4.216,03	168,75	80.273,40
Auxílio Doença	74	209.846,28	8%	2.835,76	19.217,41	229.063,69
Diretoria Executiva	8				3.008,40	3.008,40
<b>TOTAL - Benefícios</b>	<b>456</b>	<b>2.594.194,18</b>	<b>100%</b>	<b>5.689,02</b>	<b>33.965,66</b>	<b>2.628.159,84</b>
Pasep						8.798,12
<b>TOTAL GERAL</b>						<b>2.636.957,96</b>

DESCRIÇÃO	QTD.	%	VALOR	%
Aposentadorias	302	66,23%	2.047.671,93	78,93%
Pensões	80	17,54%	336.675,97	12,98%
Auxílio Doença	74	16,23%	209.846,28	8,09%
<b>TOTAL GERAL</b>	<b>456</b>	<b>100,00%</b>	<b>2.594.194,18</b>	<b>100,00%</b>



O IBPREV é de Brusque, é dos Servidores, é Seu.

# Indicador - Benefícios

## Servidores X Benefícios Concedidos Por Setor

JUNHO / 2019					
Setor	Auxílio Doença	%	Licença Maternidade	%	nº Servidores
EDUCAÇÃO	34	56,67%	4	28,57%	870
F. M. SAÚDE	12	20,00%	5	35,71%	498
PREFEITURA* – ADMINISTRAÇÃO	5	8,33%	4	28,57%	221
OBRAS	6	10,00%	0	0,00%	132
SAMAE	2	3,33%	0	0,00%	103
F. CULTURAL	0	0,00%	1	7,14%	21
FUNDEMA	1	1,67%	0	0,00%	4
ASSISTENCIA SOCIAL	0	0,00%	0	0,00%	55
CÂMARA	0	0,00%	0	0,00%	18
ZOOBOTÂNICO	0	0,00%	0	0,00%	16
IBPLAM	0	0,00%	0	0,00%	14
IBPREV	0	0,00%	0	0,00%	7
F. M. ESPORTE	0	0,00%	0	0,00%	4
TOTAL GERAL	60	3,06%	14	0,71%	1963
	74			3,77%	

\* Fazenda; Trânsito e Mobilidade; Sec. Orçamento e Gestão; Comunicação; Procuradoria; Controladoria; Desenvolvimento Econômico; Gabinete; Turismo.



O IBPREV é de Brusque, é dos Servidores, é Seu.

## Afastamento X Retorno

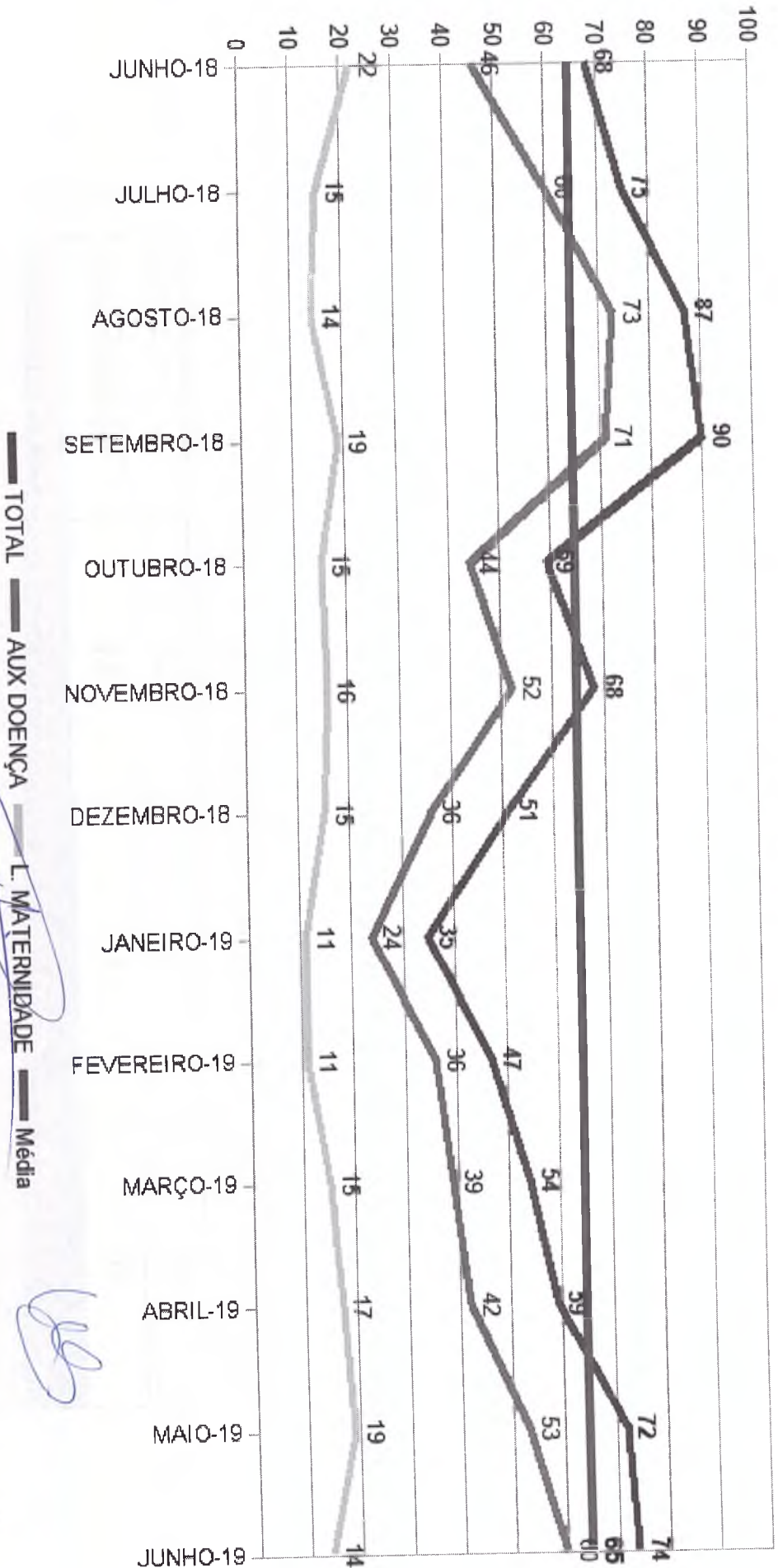
TURNOVER EM JUNHO / 2019			
Movimento	Auxílio Doença	Licença Maternidade	TOTAL
Afastamento	19	1	20
Retorno	12	6	18
<b>SALDO</b>	<b>7</b>	<b>-5</b>	<b>2</b>

Valor pago em benefício de Auxílio-doença e Licença Maternidade R\$ 209.846,28 que corresponde a **2,93%** da base de cálculo da folha de pagamento R\$ 7.171.562,91.



# Indicador - Benefícios

Evolução dos Benefícios Temporários  
Número

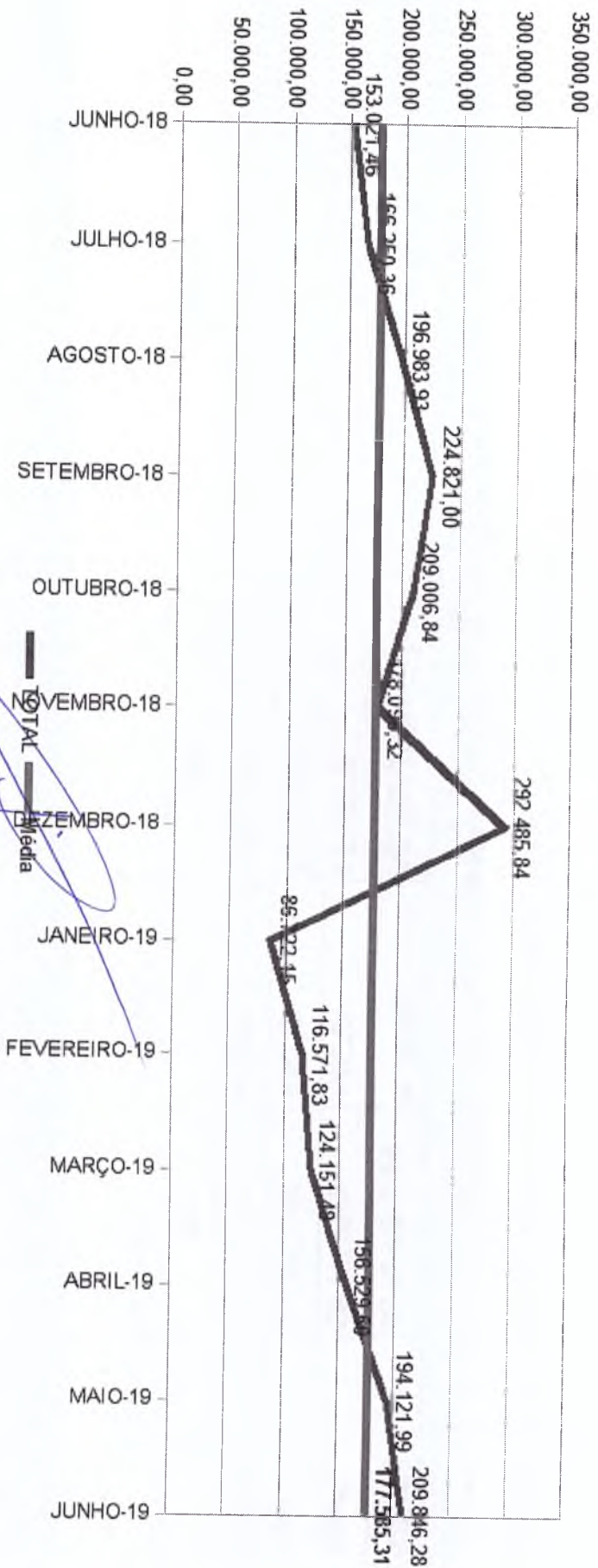


O IBPREV é de Brusque, é dos Servidores, é Seu.

*[Handwritten signature]*

*[Handwritten signature]*

Evolução dos Benefícios Temporários  
Valor



TOTAL Média

O IBPREV é de Brusque, é dos Servidores, é Seu.



*[Handwritten signature]*

# Indicador - Despesas

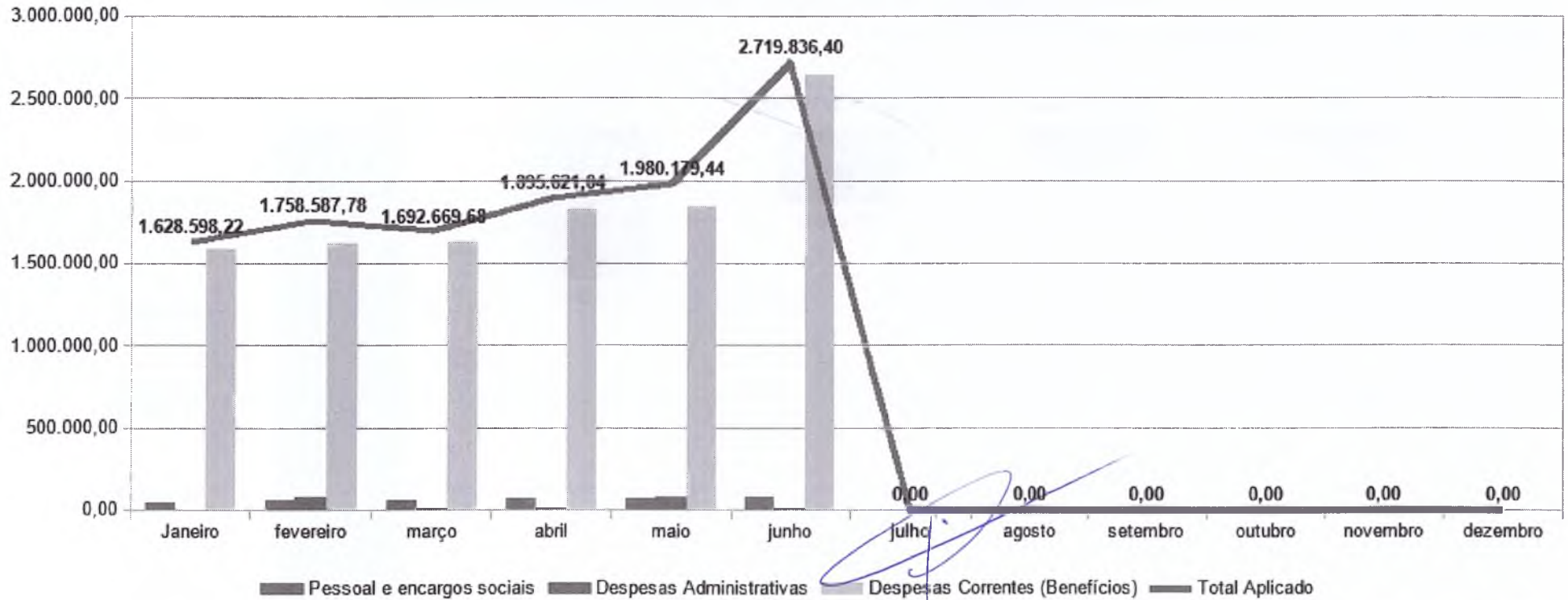


Conta	R\$	MAIO		Acumulado 2019	
		%	R\$	%	R\$
Despesas Correntes (Administração)	141.759,14	7,16%	534.852,67	4,58%	
<i>Folha Pagamento</i>	68.205,60	3,44%	361.027,24	3,09%	
<i>Despesas Administrativas</i>	73.553,54	3,71%	173.825,43	1,49%	
Despesas Correntes (Benefícios)	1.838.420,30	92,84%	11.140.639,89	95,42%	
<b>TOTAL DAS DESPESAS</b>	<b>1.980.179,44</b>		<b>11.675.492,56</b>		

Conta	R\$	JUNHO		Acumulado 2019	
		%	R\$	%	R\$
Despesas Correntes (Administração)	82.878,44	3,05%	534.852,67	4,58%	
<i>Folha Pagamento</i>	74.797,20	2,75%	361.027,24	3,09%	
<i>Despesas Administrativas</i>	8.081,24	0,30%	173.825,43	1,49%	
Despesas Correntes (Benefícios)	2.636.957,96	96,95%	11.140.639,89	95,42%	
<b>TOTAL DAS DESPESAS</b>	<b>2.719.836,40</b>		<b>11.675.492,56</b>		

Fonte: TC-08 Comparativo da Despesa Autorizada com a Realizada.

Evolução da Despesas  
2019



Fonte: TC-08 Comparativo da Despesa Autorizada com a Realizada.



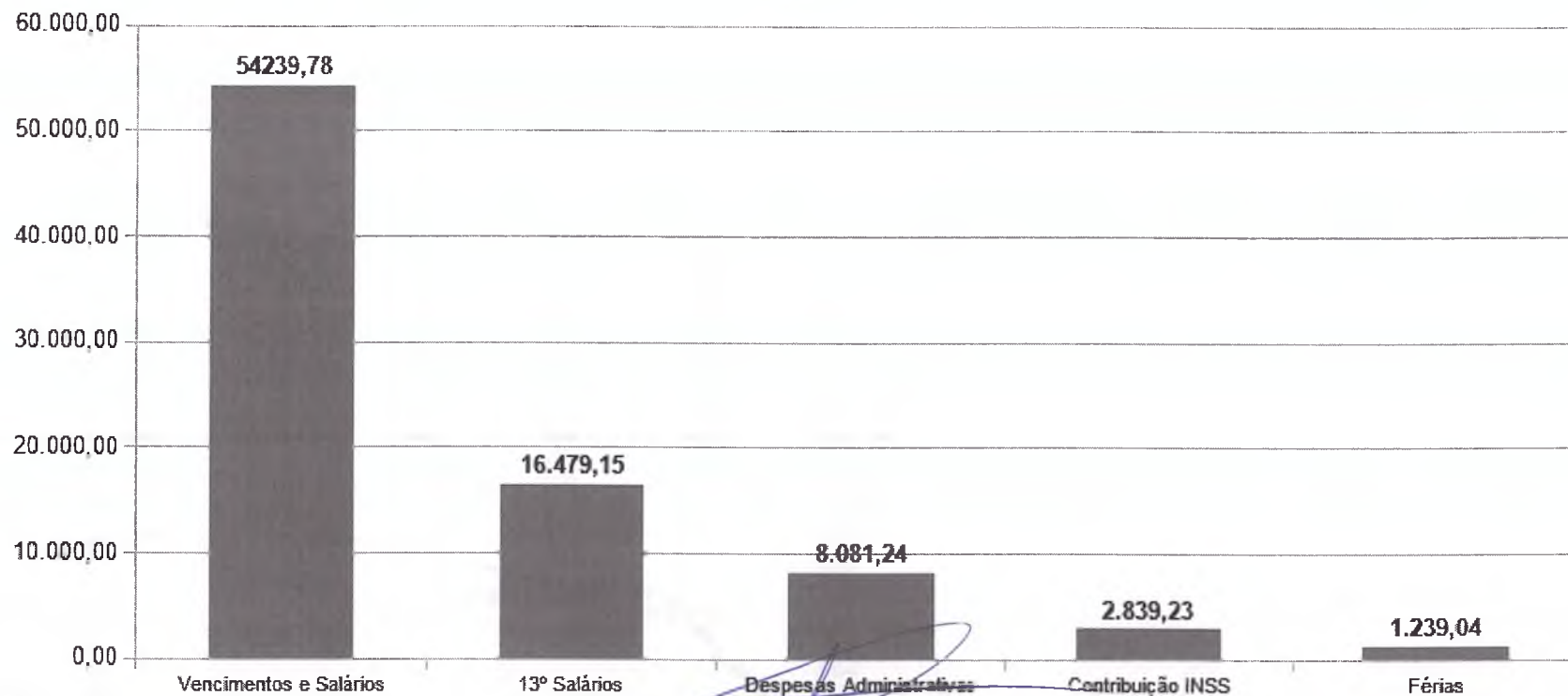
O IBPREV é de Brusque, é dos Servidores, é Seu.

*[Assinatura manuscrita]*

# Indicador - Despesas



Despesas Correntes Administrativas  
Junho - 2019



Fonte: TC-08 Comparativo da Despesa Autorizada com a Realizada.

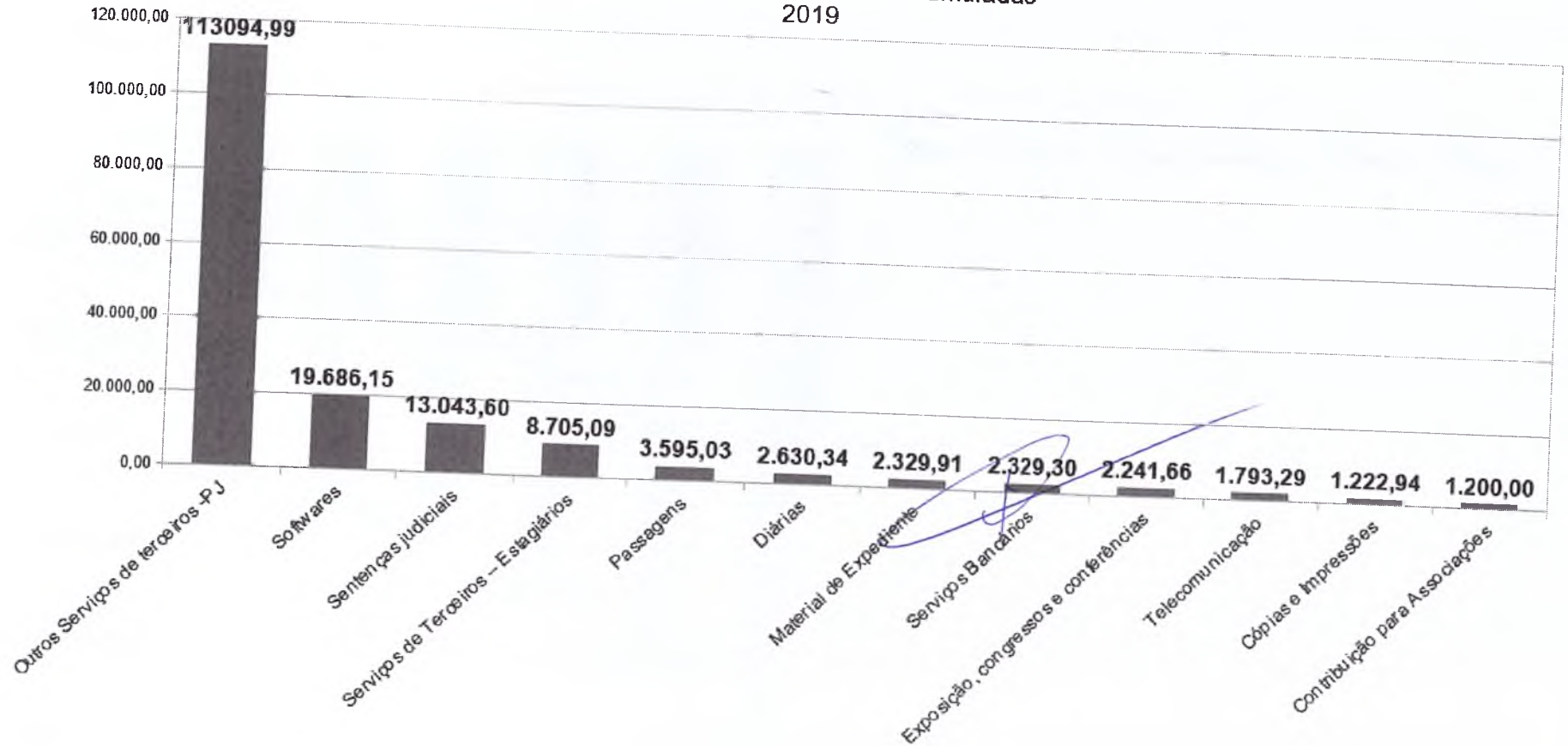
## Estrutura Servidores IBPREV:

Diretor Presidente, Contador/Diretor Adm e Financeiro, Advogado,  
4 Agentes Administrativos, Servente de Serv. Gerais, 2 Estagiários

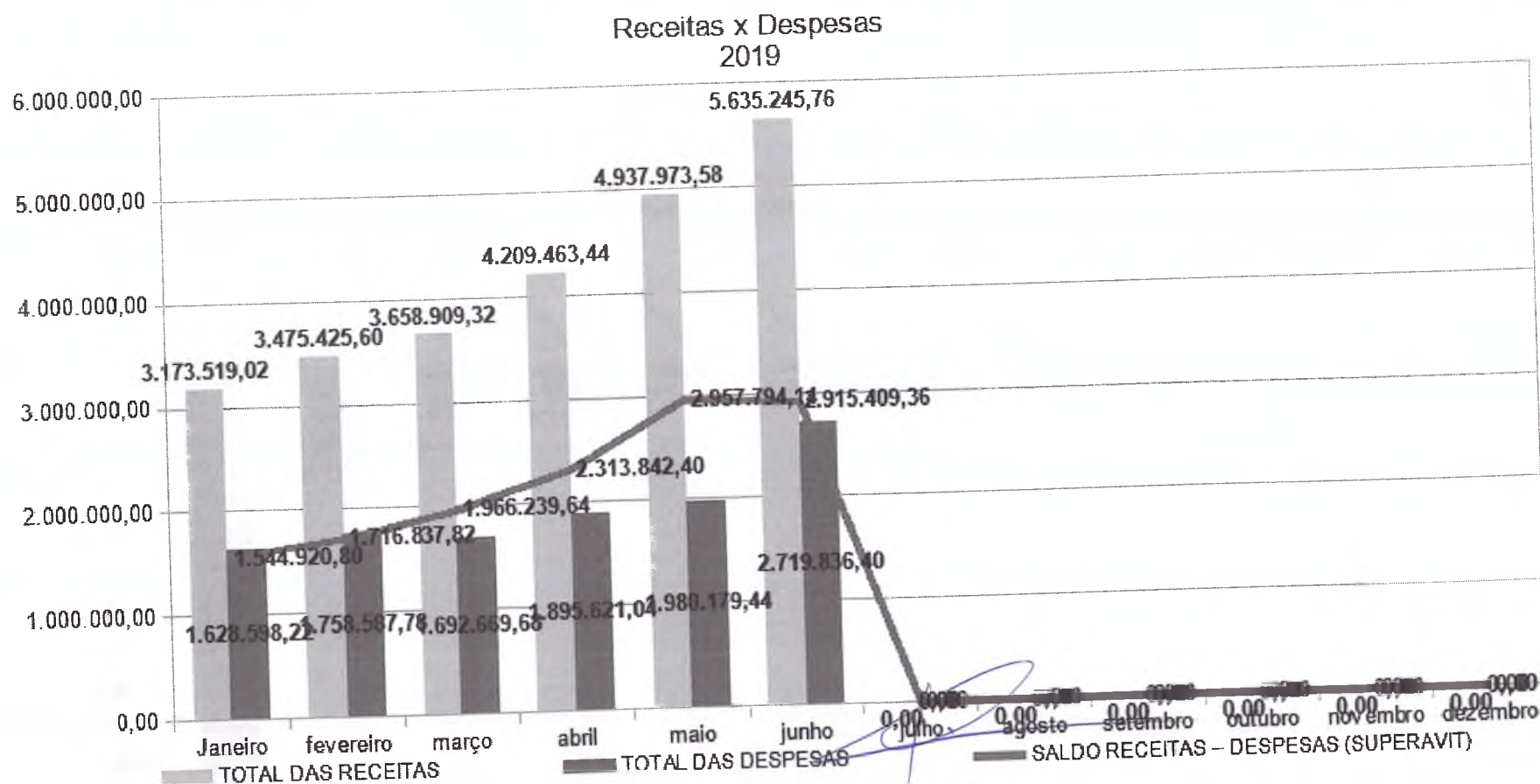


O IBPREV é de Brusque, é dos Servidores, é Seu.

## Despesas Administrativas Acumuladas 2019



# Indicador - Relação Receitas x Despesas



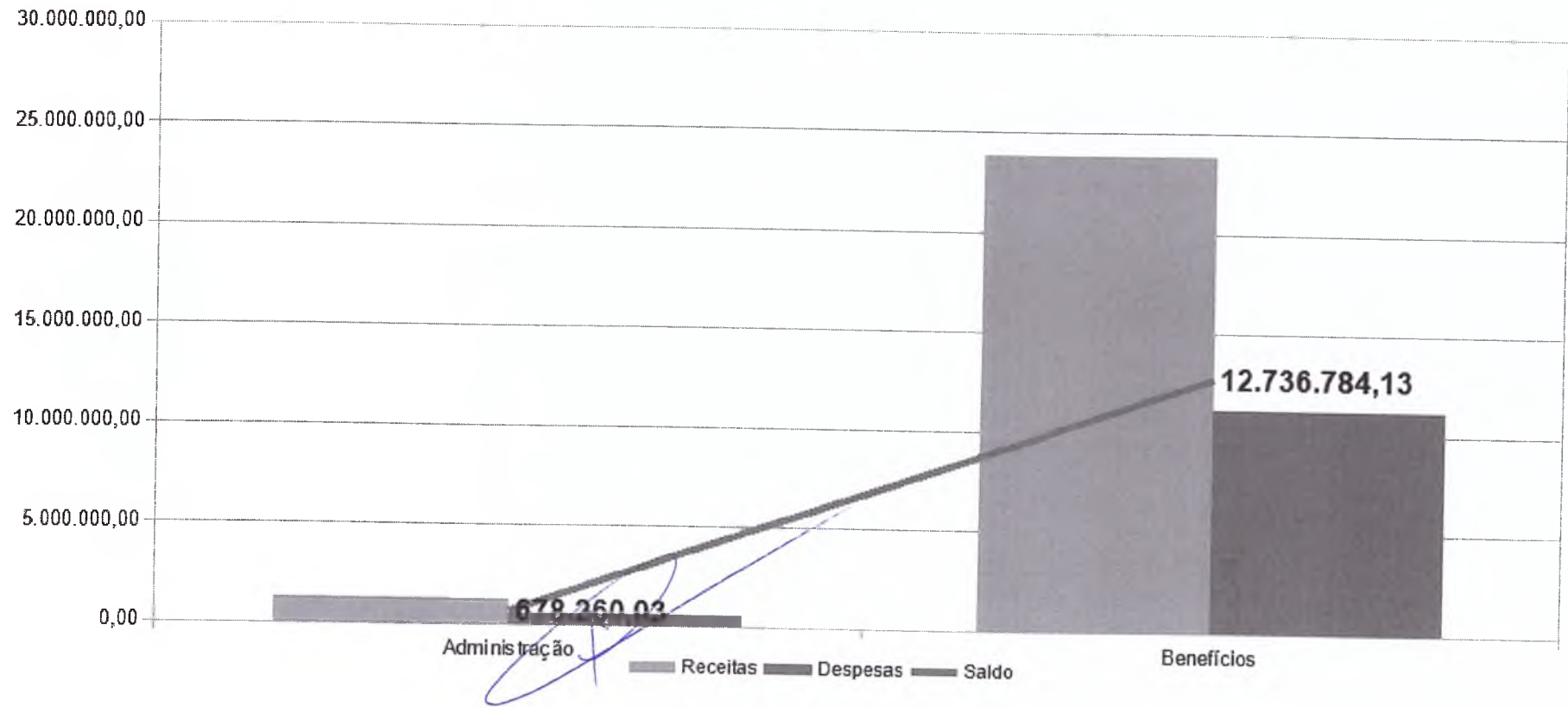
Fonte: TC-08 Comparativo da Despesa Autorizada com a Realizada.

Superavit acumulado na ordem de R\$ 13.415.044,16

*[Handwritten signature]*



### Receitas x Despesas 2019



Fonte: TC-08 Comparativo da Despesa Autorizada com a Realizada.



O IBPREV é de Brusque, é dos Servidores, é Seu.



