

ATA DE REUNIÃO ORDINÁRIA DO CONSELHO FISCAL DO INSTITUTO BRUSQUENSE DE PREVIDÊNCIA – IBPREV.

Aos vinte dias do mês de junho do ano de dois mil e vinte e quatro, (20/06/2024), com início às 13 horas e 30 minutos, na sede do Instituto Brusquense de Previdência - IBPREV, à Rua Hercílio Luz, nº 373, centro I, via videoconferência utilizando a ferramenta Google Meet, nesta cidade de Brusque, SC, reuniram-se os membros do Conselho Fiscal da autarquia, abaixo nominados e assinados, reunião presidida pela Conselheira Helena Gross, que fez a abertura da reunião agradecendo a presença de todos, após a abertura e considerações iniciais, a presidente passou-se à pauta do dia, a saber: 1) analisar as contas do IBPREV da competência maio de 2024, em anexo contendo apresentação, balancete de verificação, detalhamento da despesa mensal e relatório de investimentos mensal; 2) Assuntos gerais. Com o início dos trabalhos, analisada as contas da competência maio de 2024, depois de verificados todos os itens que compõem o demonstrativo apresentado pela Diretoria Executiva, o Conselho Fiscal, por unanimidade dos membros presentes, houve por bem em recomendar ao Conselho de Administração a aprovação das referidas contas, sem qualquer ressalva. Ato contínuo, tratando-se de assuntos gerais, Sr. Antonio solicitou a palavra, e informou sobre as alocações realizadas pelo Comitê de Investimentos em Títulos Públicos, seus efeitos à carteira e fluxos de pagamento de cupons de juros. Ato contínuo, com a palavra livre, os Conselheiros manifestaram elogios ao Comitê de Investimentos aos feitos em títulos públicos. Por fim, nada mais havendo a tratar, foi encerrada a reunião e lavrada a presente ata, a qual, lida e achada conforme, vai assinada pelos presentes.

Carlos Henrique Wehmuth
Servidor Indicado – Legislativo

Cíntia Rachel Damo Bertoli Diegoli
Membro da OAB

Helena Gross
Servidor Eleito

Pedro Afonso Hoffmann
Membro do Sindicant

Vanderlei Luis Dietrich
Servidor Indicado – Executivo

Demais Participantes:

Antonio Carlos Cerchiari Junior
Contador – IBPREV



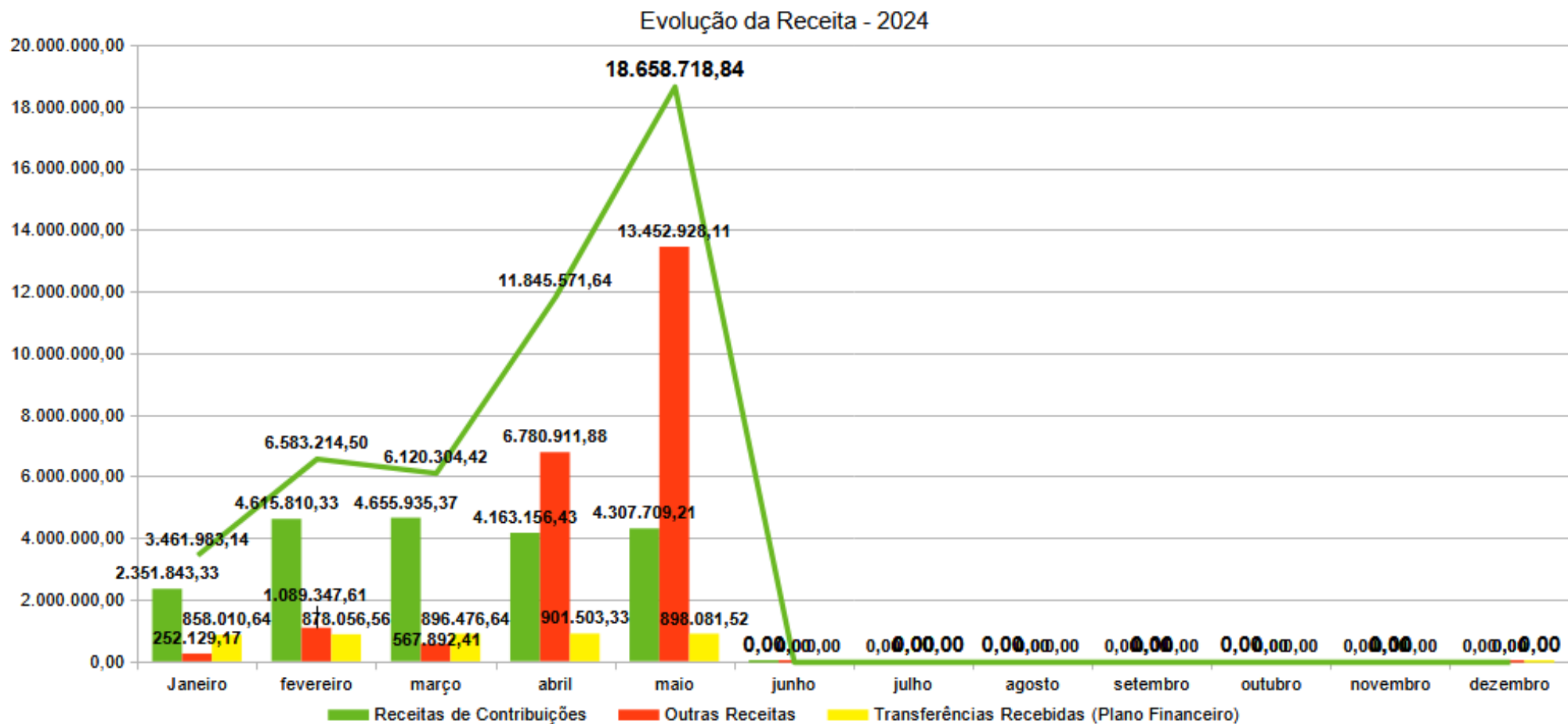
Prestação de Contas
Maio - 2024

Indicador - Receitas

Conta	março	abril	maio	ACUMULADO ANO 2024	
Receitas de Contribuições	4.655.935,37	4.163.156,43	4.307.709,21	20.094.454,67	43,06%
Receita de Contribuições (Servidores)	1.596.110,92	1.639.337,28	1.708.336,43	7.035.593,46	15,08%
Receita de Contribuições (Patronal)	3.059.824,45	1.750.232,31	773.586,84	10.459.488,43	22,41%
IR – Vinculado (Patronal)	-	773.586,84	1.825.785,94	2.599.372,78	5,57%
Outras Receitas	567.892,41	6.780.911,88	13.452.928,11	22.143.209,18	47,45%
Receita Patrimonial (Investimentos)	16.747,90	6.699.701,48	13.369.801,92	20.869.096,73	44,72%
Outras Receitas Correntes	11.439,95	11.439,95	13.355,74	58.265,20	0,12%
(-) Deduções da Receita	0,00	0,00	0,00	0,00	0,00%
Compensações financeiras entre os regimes de previdência	539.704,56	69.770,45	69.770,45	1.215.847,25	2,61%
<i>Transferências Recebidas (Plano Financeiro)</i>	<i>896.476,64</i>	<i>901.503,33</i>	<i>898.081,52</i>	<i>4.432.128,69</i>	9,50%
Total Receitas	6.120.304,42	11.845.571,64	18.658.718,84	46.669.792,54	
<i>Rentabilidade da Carteira de Investimentos – RPPS</i>	2.696.388,46	-1.731.210,63	3.656.297,70	9.865.723,51	

Fonte: TC-06 Demonstrativo dos Recursos Recebidos a Qualquer Título

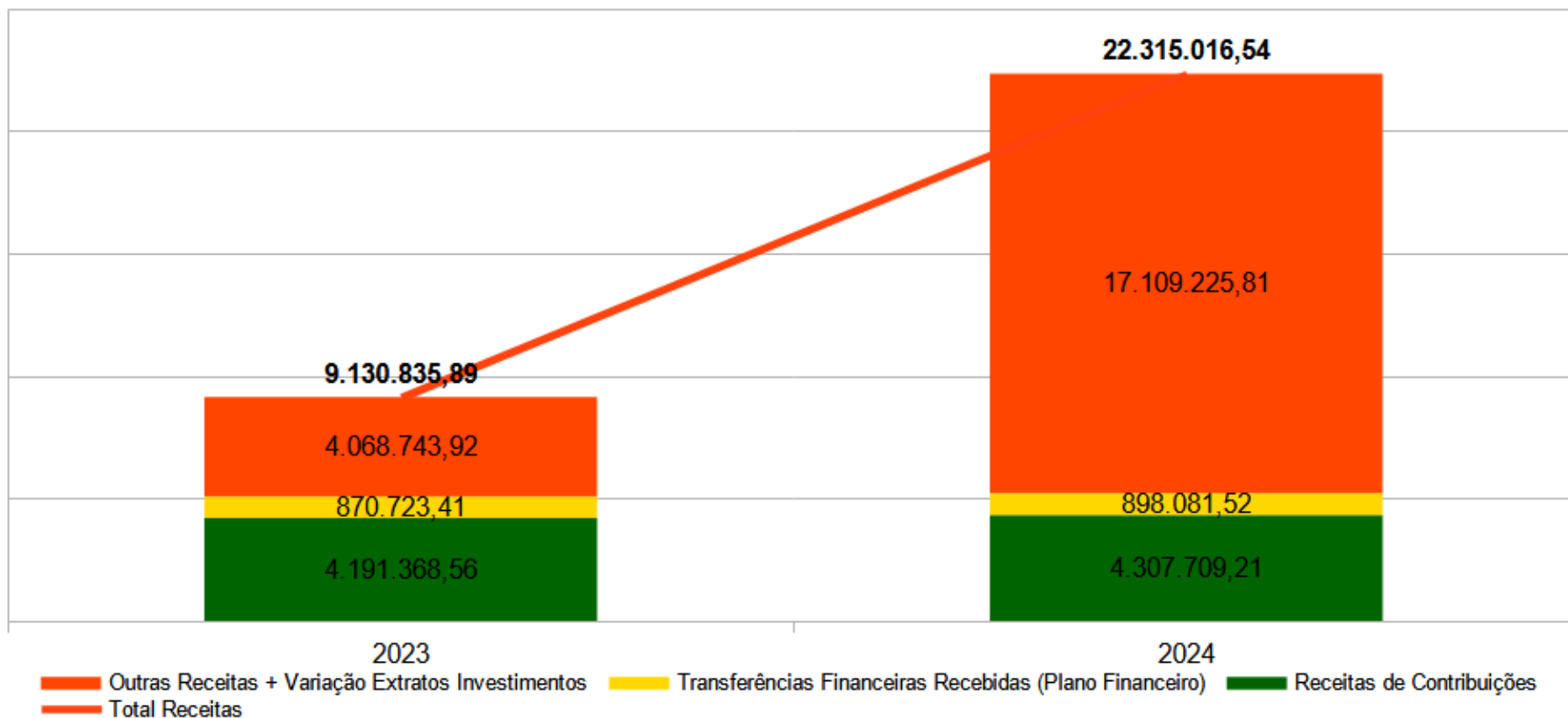
Indicador - Receitas



Fonte: TC-06 Demonstrativo dos Recursos Recebidos a Qualquer Título

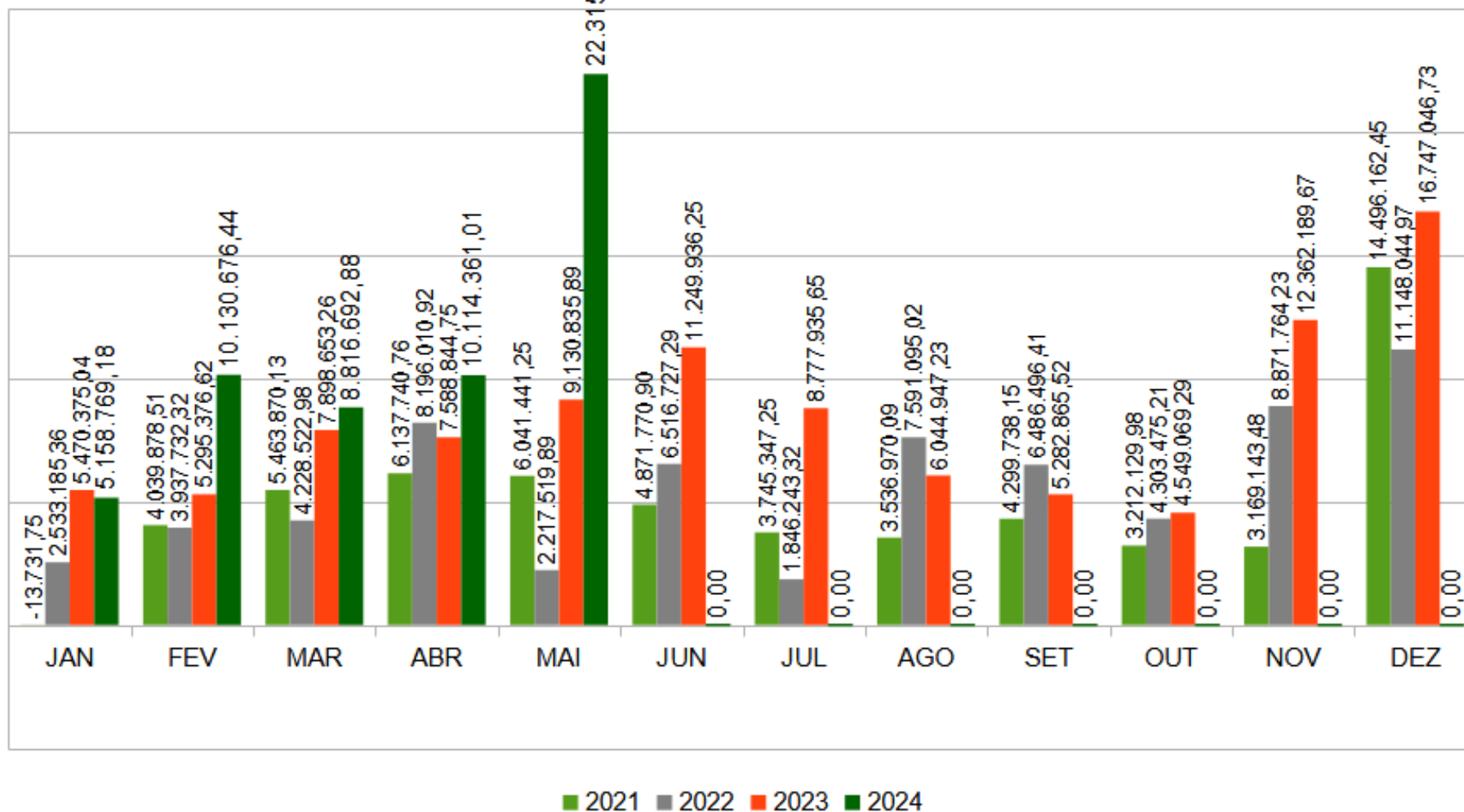
Indicador - Receitas

Comparativo da Receita + Variação Extratos Investimentos 2023 x 2024



Fonte: TC-06 Demonstrativo dos Recursos Recebidos a Qualquer Título

Comparativo da Receita + Variação Extratos Investimentos
Execução: 2021 x 2022 x 2023 x 2024



Receitas de Contribuições por Entidade

2024 ÓRGÃO	MAIO		
	PATRONAL		SERVIDOR
	N (16,00%)	APORTE	14,00%
Câmara	30.670,40	0,00	26.836,53
Fundação Cultural	12.854,11	0,00	11.247,37
Zoobotânico	9.531,34	0,00	8.339,93
Fundação de Esportes	2.153,18	0,00	1.884,03
Fundema	7.336,94	0,00	6.419,83
Ibplan	26.611,04	0,00	23.284,65
Assistência Social	41.930,11	0,00	36.688,87
Prefeitura	992.362,16	773.586,84	868.317,19
Saúde	552.612,64	0,00	487.386,32
Samae	141.013,30	0,00	122.453,74
Ibprev	5.148,08	0,00	5.564,62
Cedido ou Licenciado	3.562,64		3.117,31
Total Ativos	1.825.785,94	773.586,84	1.601.540,39
Aposentados			78.726,90
Pensionistas			4.140,18
Total Inativos			82.867,08
Facultativos ¹ (PRECATÓRIO)			23.928,96
Total Outros			23.928,96
TOTAL GERAL	1.825.785,94	773.586,84	1.708.336,43

Fonte: TC-06 Demonstrativo dos Recursos Recebidos a Qualquer Título

RETORNO DA CARTEIRA POR SEGMENTO (EM REAIS)						
ATIVOS	JANEIRO	FEVEREIRO	MARÇO	ABRIL	MAIO	2024
TÍTULOS PÚBLICOS NA CURVA	-	-	-	-	1.092.246,08	1.092.246,08
FUNDOS DE RENDA FIXA	1.628.497,56	1.552.588,90	1.682.698,17	-100.756,66	1.299.264,63	6.062.292,60
FUNDOS DE RENDA VARIÁVEL	-718.607,80	172.093,19	-9.112,35	-826.122,35	119.981,34	-1.261.767,97
INVESTIMENTOS NO EXTERIOR	429.722,53	669.252,88	279.449,83	19.341,11	68.019,69	1.465.786,04
FUNDOS MULTIMERCADO	355.194,14	1.151.459,42	740.652,68	-825.263,89	1.079.651,58	2.501.693,93
FUNDOS IMOBILIÁRIOS	1.979,61	2.067,54	2.700,13	1.591,16	-2.865,62	5.472,82
TOTAL	1.696.786,04	3.547.461,93	2.696.388,46	-1.731.210,63	3.656.297,70	9.865.723,50

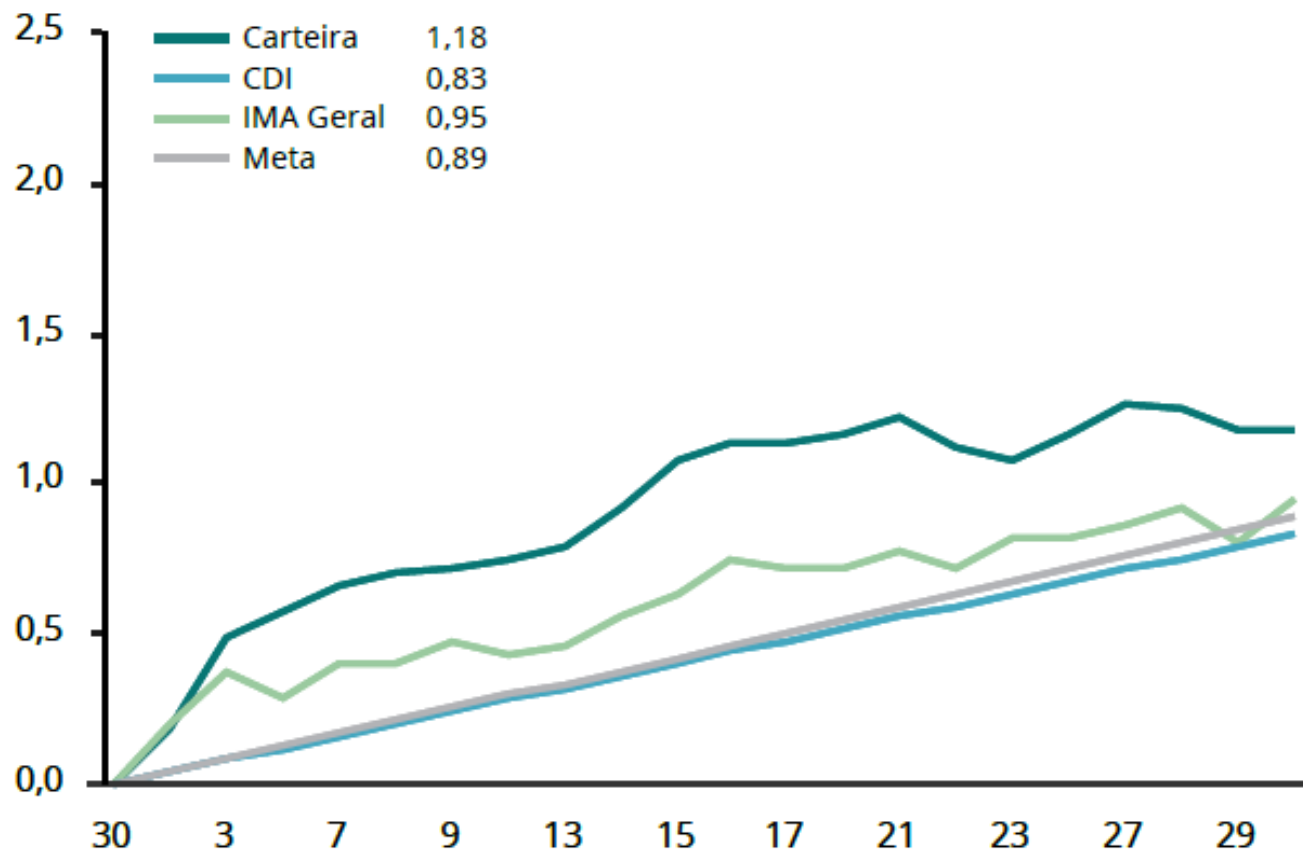
HISTÓRICO DE RENTABILIDADE

COMPARATIVO	NO MÊS	NO ANO	EM 12 MESES
IBPREV	1,18%	3,35%	12,21%
META ATUARIAL - IPCA + 5,22% A.A.	0,89%	4,16%	9,03%
CDI	0,83%	4,40%	12,01%
IMA GERAL	0,95%	2,37%	10,06%
IBOVESPA	-3,04%	-9,01%	12,70%

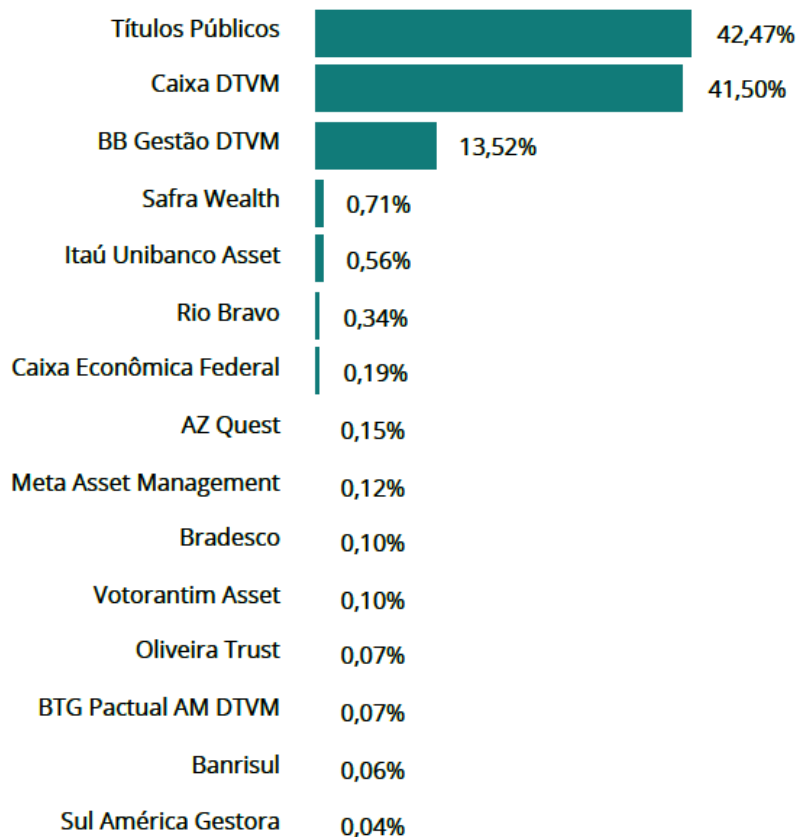
MAIO 2024	INVESTIMENTOS	BENEFÍCIOS PF + PP	AUTO- SUFICIÊNCIA	Aposentados + Pensionistas* Plano Previdenciário	AUTO- SUFICIÊNCIA
INVESTIMENTOS X PAGAMENTO BENEFÍCIOS	315.913.452,17	3.464.450,90	91	2.522.105,66	125

* conta = pagamento ref ao mês corrente + 1/12 referente ao 13º

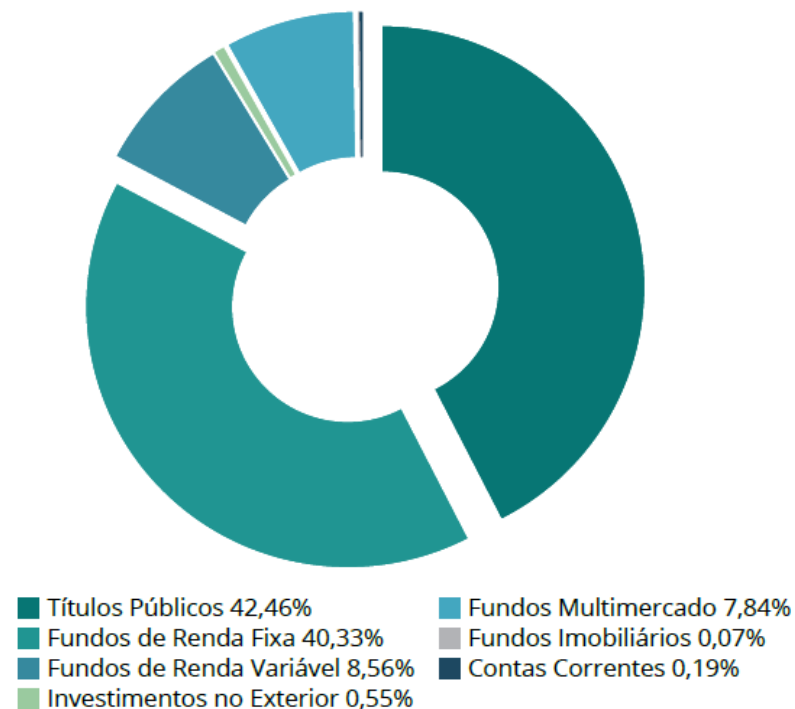
RENTABILIDADE ACUMULADA NO MÊS (EM %)



DISTRIBUIÇÃO DA CARTEIRA POR INSTITUIÇÃO FINANCEIRA



DISTRIBUIÇÃO DA CARTEIRA POR SEGMENTO



RESULTADO FINANCEIRO (EM REAIS)

ATIVOS	ABRIL	MAIO	ENTRADAS	SAÍDAS	SALDO MOV.	RESULTADO
TÍTULOS PÚBLICOS NA CURVA	57.997.330,02	134.143.521,41	77.893.662,50	2.839.717,19	75.053.945,31	1.092.246,08
FUNDOS DE RENDA FIXA	199.317.492,96	127.412.315,53	57.864.056,08	131.068.498,14	-73.204.442,06	1.299.264,63
FUNDOS DE RENDA VARIÁVEL	27.073.147,77	27.031.535,92		161.593,19	-161.593,19	119.981,34
INVESTIMENTOS NO EXTERIOR	1.674.974,05	1.742.993,74				68.019,69
FUNDOS MULTIMERCADO	23.675.142,68	24.754.794,26				1.079.651,58
FUNDOS IMOBILIÁRIOS	223.404,48	217.823,04		2.715,82	-2.715,82	-2.865,62
CONTAS CORRENTES	130.600,49	610.468,27				
TOTAL	310.092.092,45	315.913.452,17	135.757.718,58	134.072.524,34	1.685.194,24	3.656.297,70

MAIO 2024						
DESCRIÇÃO	QTD.	VALOR	%	MÉDIA	AUX. MED. AUX. ALIM.	TOTAL
Plano Financeiro	166	869.948,38	27%	5.240,65	12.874,36	882.822,74
Aposentadorias	114	674.429,19	21%	5.916,05	12.310,74	686.739,93
Da Câmara	3	58.272,23	2%	19.424,08	269,48	58.541,71
Da Prefeitura	111	616.156,96	19%	5.550,96	12.041,26	628.198,22
Pensões	52	195.519,19	6%	3.759,98	563,62	196.082,81
Da Prefeitura	52	195.519,19	6%	3.759,98	563,62	196.082,81
Plano Previdenciário	392	2.328.104,70	73%	5.939,04	15.258,78	2.343.363,48
Aposentadorias	336	2.137.469,92	67%	6.361,52	15.108,57	2.152.578,49
Da Câmara	4	92.194,55	3%	23.048,64	1.266,33	93.460,88
Da Prefeitura	332	2.045.275,37	64%	6.160,47	13.842,24	2.059.117,61
Pensionistas	56	190.634,78	6%	3.404,19	150,21	190.784,99
TOTAL – Benefícios	558	3.198.053,08	100%	5.731,28	28.133,14	3.226.186,22
Pasep						16.440,29
TOTAL GERAL						3.242.626,51

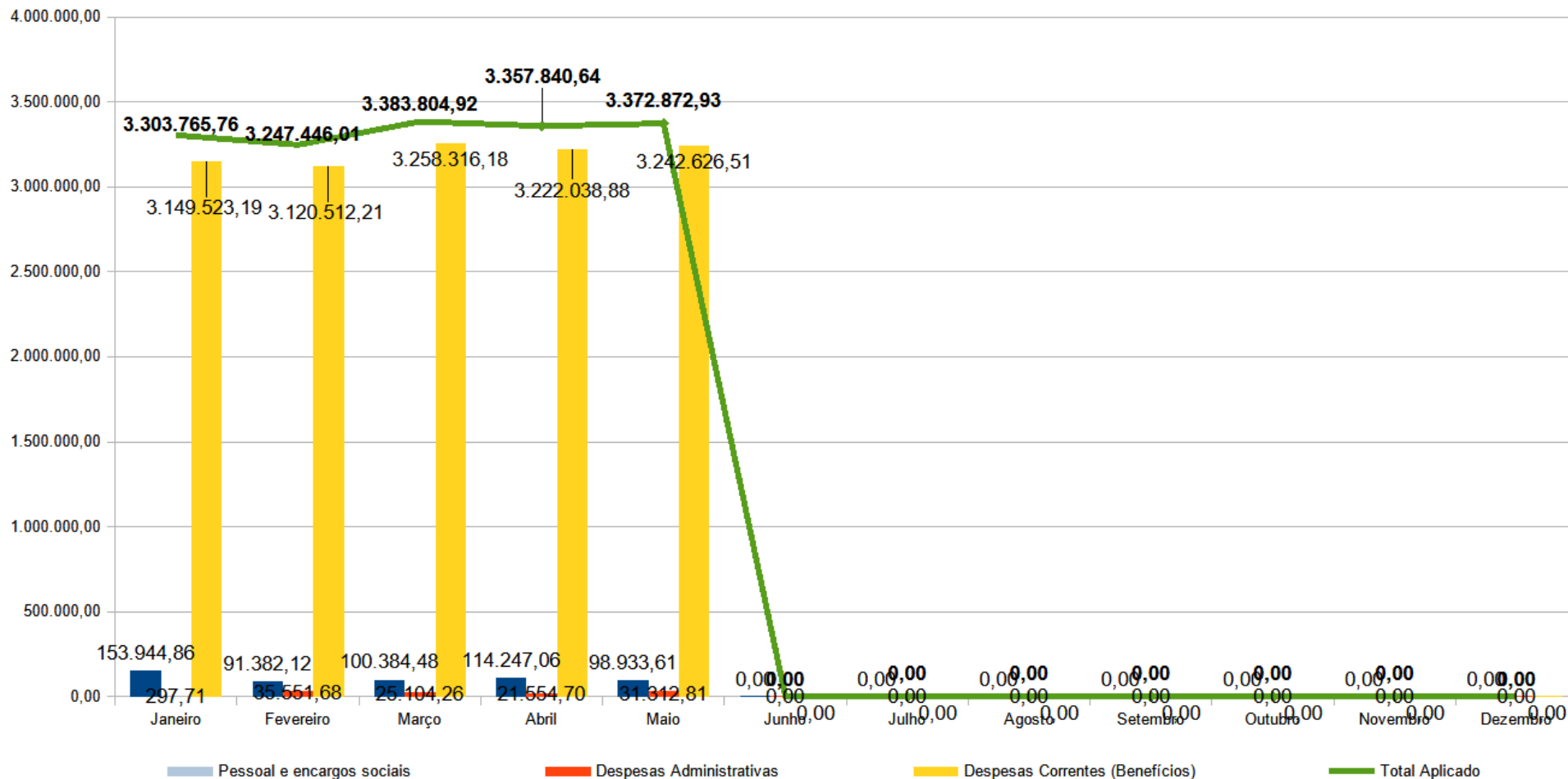
DESCRIÇÃO	QTD.	%	VALOR	%
Aposentadorias	450	80,65%	2.811.899,11	87,93%
Pensões	108	19,35%	386.153,97	12,07%
TOTAL GERAL	558	100,00%	3.198.053,08	100,00%

Indicador - Despesas

Conta	Março	Abril	Maió	Acumulado 2024	
	R\$	R\$	R\$	R\$	%
Despesas Correntes (Administração)	125.488,74	135.801,76	130.246,42	672.713,29	4,04%
<i>Folha Pagamento</i>	100.384,48	114.247,06	98.933,61	558.892,13	3,35%
<i>Despesas Administrativas</i>	25.104,26	21.554,70	31.312,81	113.821,16	0,68%
Despesas Correntes (Benefícios)	3.258.316,18	3.222.038,88	3.242.626,51	15.993.016,97	95,96%
TOTAL DAS DESPESAS	3.383.804,92	3.357.840,64	3.372.872,93	16.665.730,26	

Fonte: TC-08 Comparativo da Despesa Autorizada com a Realizada.

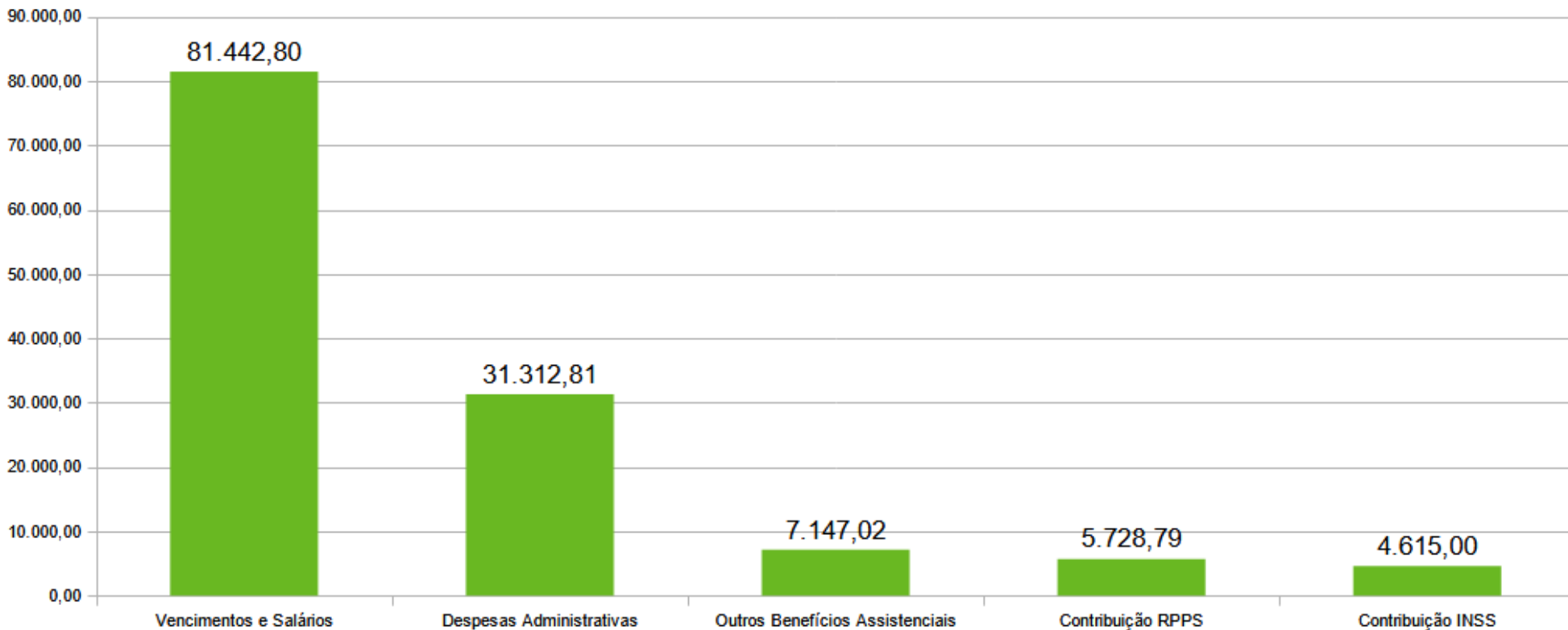
Evolução da Despesa - 2024



Fonte: TC-08 Comparativo da Despesa Autorizada com a Realizada.

Indicador - Despesas

Despesas Correntes Administrativas - Maio 2024



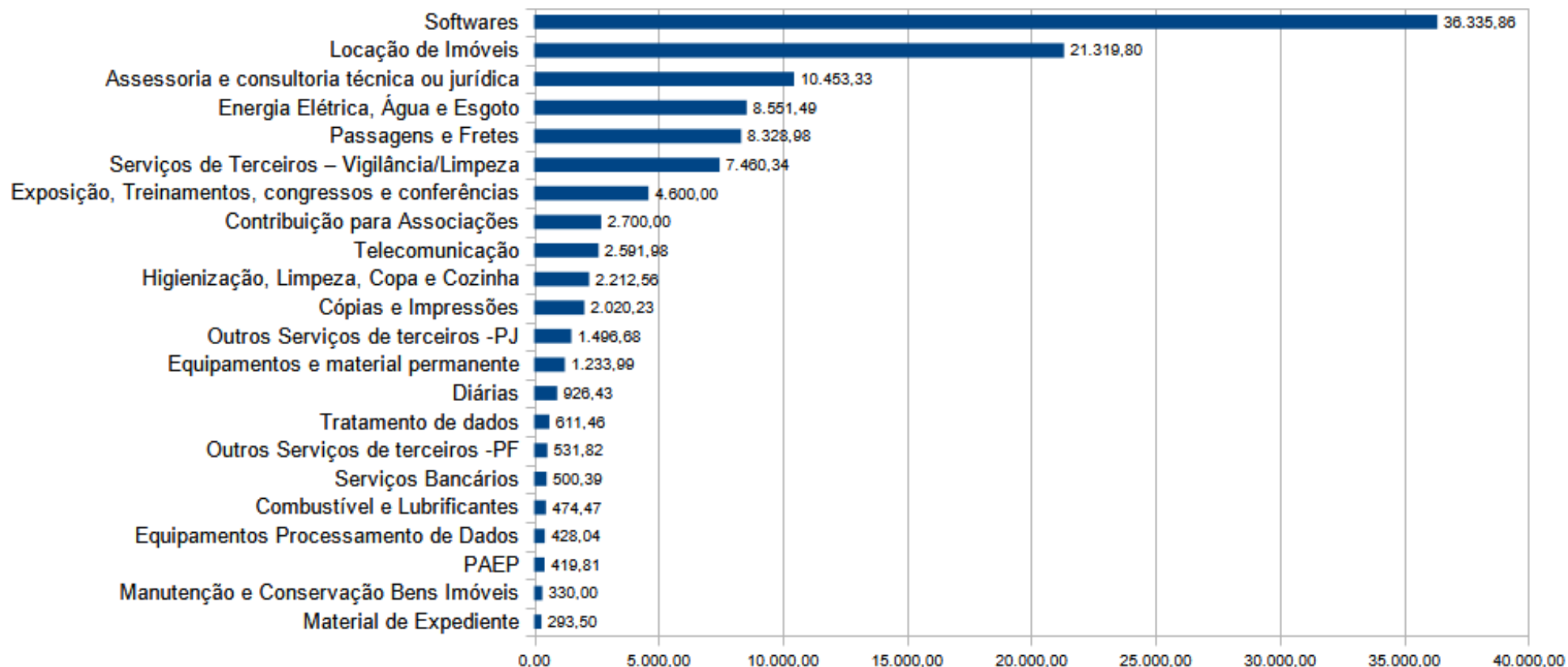
Fonte: TC-08 Comparativo da Despesa Autorizada com a Realizada.

Estrutura Servidores IBPREV:

Diretor Presidente, Diretor Geral, Assessor, Contador, 5 Agentes Administrativos.

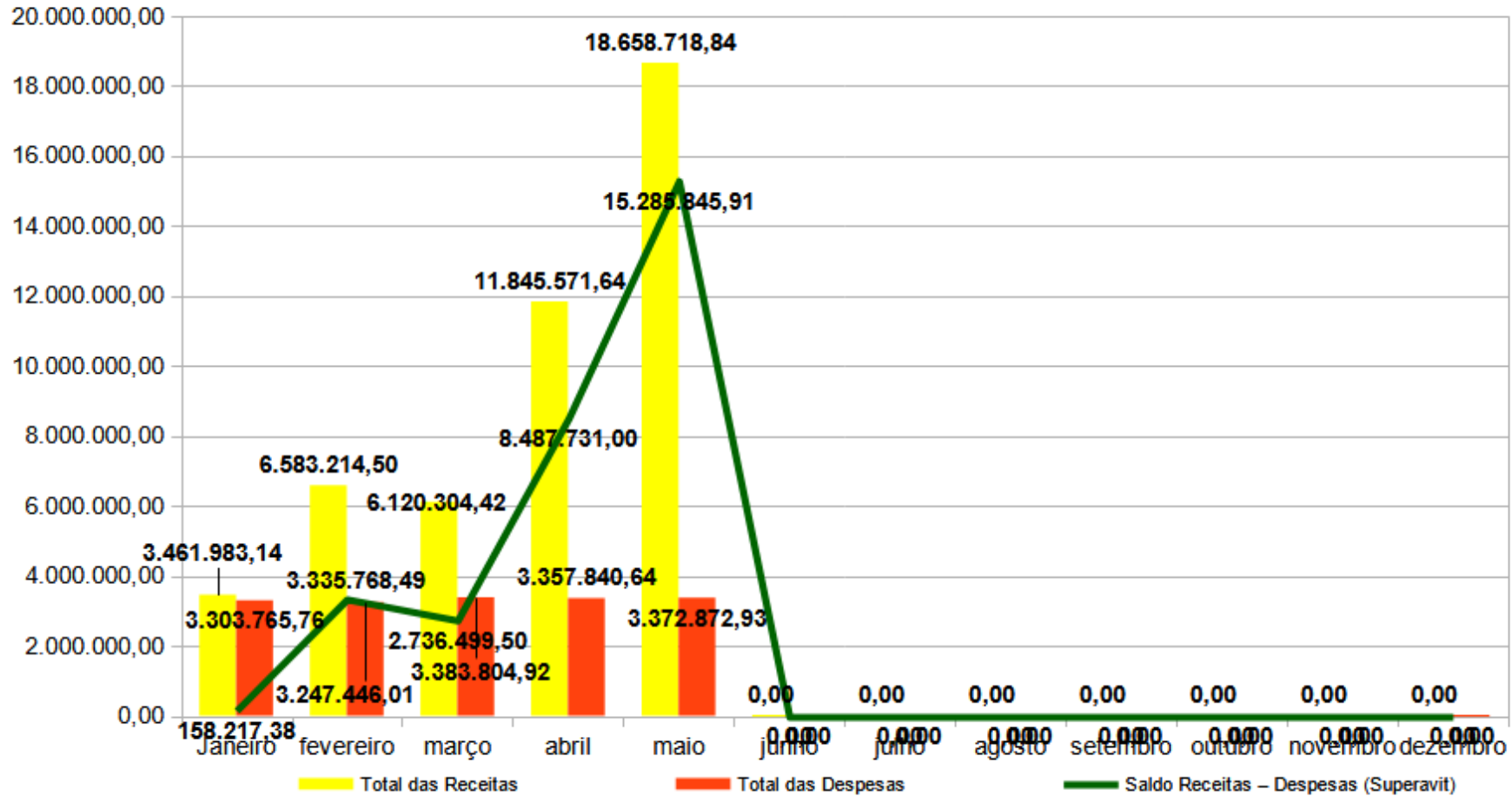
Indicador - Despesas

Despesas Administrativas Acumuladas - 2024 (exceto com pessoal)



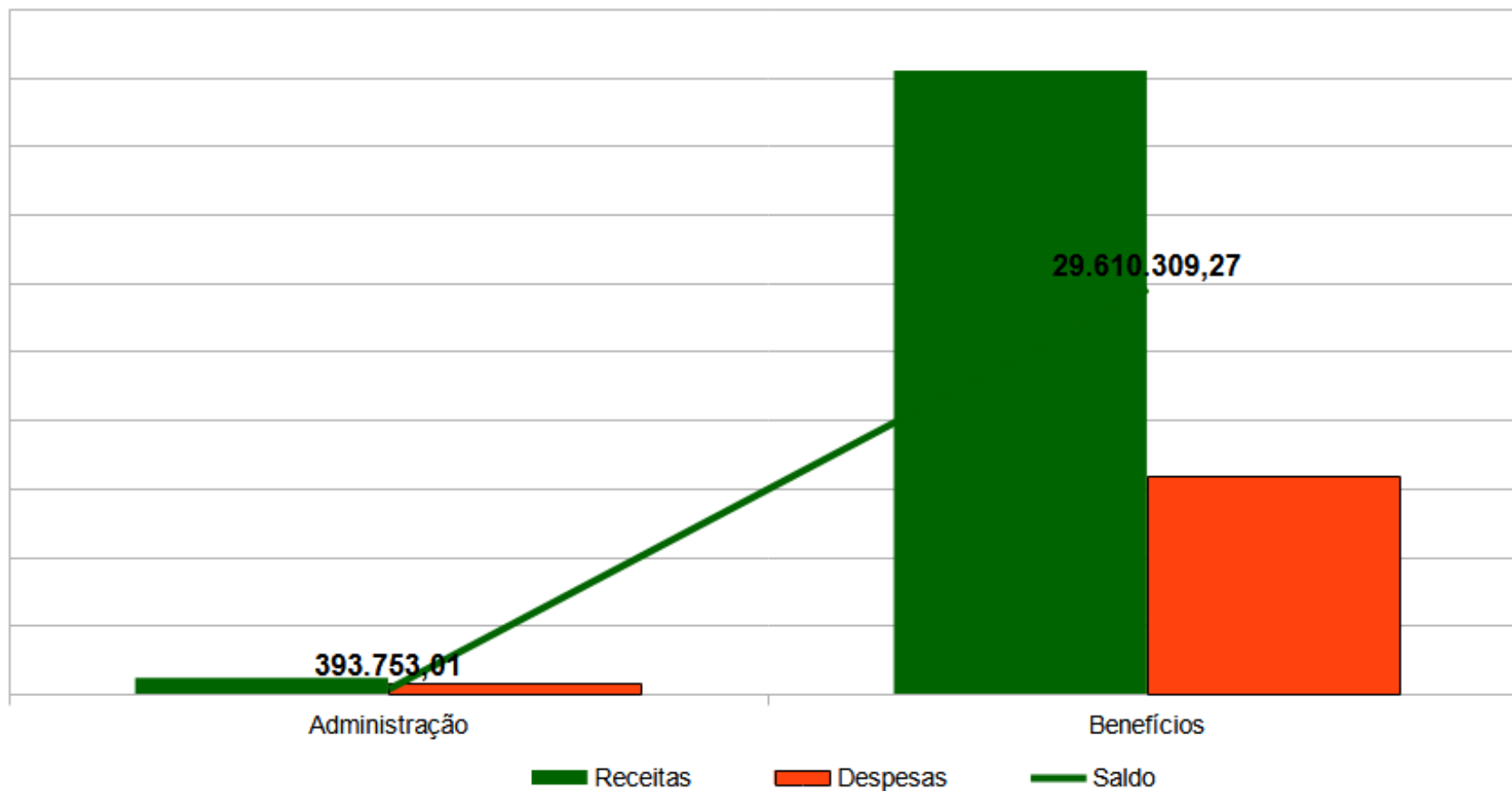
Fonte: TC-08 Comparativo da Despesa Autorizada com a Realizada.

Receitas X Despesas - 2024



Superávit Financeiro	30.004.062,28
Rentabilidade da Carteira de Investimentos – RPPS	9.865.723,51
Crescimento de Reservas	39.869.785,79

Receitas X Despesas 2024



Fonte: TC-08 Comparativo da Despesa Autorizada com a Realizada
TC-06 Demonstrativo dos Recursos Recebidos a Qualquer Título

EVOLUÇÃO DA TAXA DE ADMINISTRAÇÃO – IBPREV PREVISTO X REALIZADO

Base de Cálculo Taxa de Administração	2012	2013	2014	2015	2016	2017
Ativos	117.422,27	35.380.598,09	42.534.865,36	52.546.270,91	60.613.342,91	80.821.274,00
Benefícios Pagos	6.547,53	5.527.202,62	6.819.479,33	8.231.827,56	9.512.976,85	11.869.819,44
Aposentadorias	6.547,53	4.887.383,51	5.752.100,97	7.083.900,73	8.250.323,54	10.168.268,48
Pensões	0,00	639.819,11	1.067.378,36	1.147.926,83	1.262.653,31	1.701.550,96
TOTAL	123.969,80	40.907.800,71	49.354.344,69	60.778.098,47	70.126.319,76	92.691.093,44
Taxa Administração 2%	2.479,40	818.156,01	987.086,89	1.215.561,97	1.402.526,40	1.853.821,87
Despesa Administrativa	284.178,01	454.512,65	484.906,20	597.586,97	592.028,95	801.387,30
% Aplicação da T.A.	229,23%	1,11%	0,98%	0,98%	0,84%	0,86%

Contribuições dos servidores efetivos ativos	2011	2012	2013	2014	2015	2016
	12.916,45	3.891.865,79	4.678.835,19	5.780.089,80	6.667.467,72	8.890.340,14
Alíquota de Contribuição	11%	11%	11%	11%	11%	11%

Base de Cálculo Taxa de Administração	2018	2019	2020	2021	2022	2023	2024
Ativos	89.442.589,73	103.086.221,18	97.136.107,09	95.176.162,00	105.843.657,21	124.271.908,93	140.631.920,71
Benefícios Pagos	15.929.896,57	18.219.712,71	20.822.301,12	24.541.174,45	-	-	-
Aposentadorias	13.704.504,60	15.613.909,18	17.887.546,73	21.357.953,46	-	-	-
Pensões	2.225.391,97	2.605.803,53	2.934.754,39	3.183.220,99	-	-	-
TOTAL	105.372.486,30	121.305.933,89	117.958.408,21	119.717.336,45	105.843.657,21	124.271.908,93	140.631.920,71
Taxa Administração 2%	2.107.449,73	2.426.118,68	2.359.168,16	2.394.346,73	2.116.873,14	2.485.438,18	2.812.638,41
Despesa Administrativa	861.266,50	1.274.598,49	1.170.523,97	1.542.483,63	1.738.988,39	2.038.860,45	778.179,66
% Aplicação da T.A.	0,82%	1,05%	0,99%	1,29%	1,64%	1,64%	0,55%

Contribuições dos servidores efetivos ativos	2017	2018	2019	2020	2021	2022	2022
	9.838.684,87	11.339.484,33	10.684.971,78	13.324.662,68	14.818.112,01	17.398.067,25	19.688.468,90
Alíquota de Contribuição	11%	11%	11%	14%	14%	14%	14%

* Base legal: Artigo 26 da Lei Complementar nº 174/2011, alterada pela Lei Complementar nº 351/2021

** Até 2021: Remuneração ativo + Proventos + Pensões pagos no exercício financeiro anterior

*** A partir 2022: Remuneração de contribuição dos servidores ativos no exercício financeiro anterior



INSTITUTO BRUSQUENSE DE PREVIDENCIA

Gestão Patrimonial e Contábil Balancete de Verificação

Entidade(s): 15029

Sistema: Todos Considera Encerramento: Não Indicador de Superávit: Todos
Loa: 2024 Período: Maio a Maio

Conta Contábil	Descrição da Conta	Tipo	S.	Saldo Anterior	Débito Período	Crédito Período	Saldo Atual
1.1.4.4.1.01.02.08.02.00.00.00	23.215.097/0001-55 - Cadprev - Caixa Fic Brasil Gestão	A	P	2.218,14	117,76	0,00	2.335,90
1.1.4.4.1.01.02.09.00.00.00.00	Estratégica						
1.1.4.4.1.01.02.09.00.00.00.00	10.577.503/0001-88 - Cadprev - Caixa Fi Br Ima-b5+ Tp Rf Lp	S	M	9.825.772,88	153.160,11	0,00	9.978.932,99
1.1.4.4.1.01.02.09.01.00.00.00	10.577.503/0001-88 - Cadprev - Caixa Fi Br Ima-b5+ Tp Rf Lp	A	F	8.717.876,16	0,00	0,00	8.717.876,16
1.1.4.4.1.01.02.09.02.00.00.00	10.577.503/0001-88 - Cadprev - Caixa Fi Br Ima-b5+ Tp Rf Lp	A	P	1.107.896,72	153.160,11	0,00	1.261.056,83
1.1.4.4.1.01.02.10.00.00.00.00	10.577.519/0001-90 - Cadprev - Caixa Fi Br Irf-m1+ Tp Rf Lp	S	M	13.256.747,51	77.139,04	0,00	13.333.886,55
1.1.4.4.1.01.02.10.01.00.00.00	10.577.519/0001-90 - Cadprev - Caixa Fi Br Irf-m1+ Tp Rf Lp	A	F	11.266.204,03	0,00	0,00	11.266.204,03
1.1.4.4.1.01.02.10.02.00.00.00	10.577.519/0001-90 - Cadprev - Caixa Fi Br Irf-m1+ Tp Rf Lp	A	P	1.990.543,48	77.139,04	0,00	2.067.682,52
1.1.4.4.1.01.02.11.00.00.00.00	05.164.356/0001-84 - Cadprev - Caixa Br Títulos Públicos Fi	S	M	11.323.902,67	89.836,09	0,00	11.413.738,76
1.1.4.4.1.01.02.11.01.00.00.00	RF LP						
1.1.4.4.1.01.02.11.01.00.00.00	05.164.356/0001-84 - Cadprev - Caixa Br Títulos Públicos Fi	A	F	10.994.780,57	0,00	0,00	10.994.780,57
1.1.4.4.1.01.02.11.02.00.00.00	05.164.356/0001-84 - Cadprev - Caixa Br Títulos Públicos Fi	A	P	329.122,10	89.836,09	0,00	418.958,19
1.1.4.4.1.01.05.00.00.00.00.00	Fundos de investimento em renda fixa	S	M	78.936.189,76	55.069.451,76	78.181.175,09	55.824.466,43
1.1.4.4.1.01.05.01.00.00.00.00	07.861.554/0001-22 - Cadprev - Bb Prev Rf Ima-b Fi	S	M	1.332.798,73	17.244,20	0,00	1.350.042,93
1.1.4.4.1.01.05.01.01.00.00.00	07.861.554/0001-22 - Cadprev - Bb Prev Rf Ima-b Fi	A	F	1.169.666,97	0,00	0,00	1.169.666,97
1.1.4.4.1.01.05.01.02.00.00.00	07.861.554/0001-22 - Cadprev - Bb Prev Rf Ima-b Fi	A	P	163.131,76	17.244,20	0,00	180.375,96
1.1.4.4.1.01.05.02.00.00.00.00	13.077.415/0001-05 - Cadprev - Bb Prev Rf Fluxo Fic Fi	S	M	1.785.842,56	52.471.360,97	51.697.327,70	2.559.875,83
1.1.4.4.1.01.05.02.01.00.00.00	13.077.415/0001-05 - Cadprev - Bb Prev Rf Fluxo Fic Fi	A	F	1.785.842,56	52.431.158,74	51.666.949,40	2.550.051,90
1.1.4.4.1.01.05.02.02.00.00.00	13.077.415/0001-05 - Cadprev - Bb Prev Rf Fluxo Fic Fi	A	P	0,00	40.202,23	30.378,30	9.823,93
1.1.4.4.1.01.05.03.00.00.00.00	03.737.206/0001-97 - Cadprev - Caixa Br Ref Di Lp Fi	S	M	28.328.242,67	2.232.939,20	0,00	30.561.181,87
1.1.4.4.1.01.05.03.01.00.00.00	03.737.206/0001-97 - Cadprev - Caixa Br Ref Di Lp Fi	A	F	24.417.391,95	1.993.900,77	0,00	26.411.292,72
1.1.4.4.1.01.05.03.02.00.00.00	03.737.206/0001-97 - Cadprev - Caixa Br Ref Di Lp Fi	A	P	3.910.850,72	239.038,43	0,00	4.149.889,15
1.1.4.4.1.01.05.04.00.00.00.00	35.292.588/0001-89 - Cadprev - Bb Prev Rf Alocação Ativa	S	M	26.449.461,87	34.385,52	26.483.847,39	0,00
1.1.4.4.1.01.05.04.01.00.00.00	Retorno Total Fic Fi						
1.1.4.4.1.01.05.04.01.00.00.00	35.292.588/0001-89 - Cadprev - Bb Prev Rf Alocação Ativa	A	F	22.397.605,05	0,00	22.397.605,05	0,00
1.1.4.4.1.01.05.04.02.00.00.00	35.292.588/0001-89 - Cadprev - Bb Prev Rf Alocação Ativa	A	P	4.051.856,82	34.385,52	4.086.242,34	0,00
1.1.4.4.1.01.05.05.00.00.00.00	11.311.874/0001-86 - Cadprev - Banrisul Soberano Fi RF	S	M	110.867,33	873,85	0,00	111.741,18
1.1.4.4.1.01.05.05.01.00.00.00	11.311.874/0001-86 - Cadprev - Banrisul Soberano Fi RF	A	F	95.225,32	0,00	0,00	95.225,32
1.1.4.4.1.01.05.05.02.00.00.00	11.311.874/0001-86 - Cadprev - Banrisul Soberano Fi RF	A	P	15.642,01	873,85	0,00	16.515,86
1.1.4.4.1.01.05.06.00.00.00.00	21.838.150/0001-49 - Cadprev - Itaú Alocação Dinâmica RF	S	M	605.669,10	4.523,60	0,00	610.192,70
1.1.4.4.1.01.05.06.01.00.00.00	21.838.150/0001-49 - Cadprev - Itaú Alocação Dinâmica RF	A	F	515.847,90	0,00	0,00	515.847,90
1.1.4.4.1.01.05.06.02.00.00.00	21.838.150/0001-49 - Cadprev - Itaú Alocação Dinâmica RF	A	P	89.821,20	4.523,60	0,00	94.344,80
1.1.4.4.1.01.05.07.00.00.00.00	32.972.942/0001-28 - Cadprev - Itaú Global Dinâmico RF LP	S	M	619.679,74	5.398,92	0,00	625.078,66
1.1.4.4.1.01.05.07.01.00.00.00	32.972.942/0001-28 - Cadprev - Itaú Global Dinâmico RF LP	A	F	532.485,03	0,00	0,00	532.485,03
1.1.4.4.1.01.05.07.02.00.00.00	32.972.942/0001-28 - Cadprev - Itaú Global Dinâmico RF LP	A	P	87.194,71	5.398,92	0,00	92.593,63
1.1.4.4.1.01.05.09.00.00.00.00	13.397.466/0001-14 - Cadprev - Bradesco FIC FI CP P	S	M	320.652,54	2.136,73	0,00	322.789,27
1.1.4.4.1.01.05.09.01.00.00.00	13.397.466/0001-14 - Cadprev - Bradesco FIC FI CP P Público	A	F	288.144,76	0,00	0,00	288.144,76
1.1.4.4.1.01.05.09.02.00.00.00	13.397.466/0001-14 - Cadprev - Bradesco FIC FI CP P Público	A	P	32.507,78	2.136,73	0,00	34.644,51
1.1.4.4.1.01.05.10.00.00.00.00	44.345.590/0001-60 - Cadprev - Bb Prev RF TP XXI	A	F	13.532.928,29	0,00	0,00	13.532.928,29
1.1.4.4.1.01.05.11.00.00.00.00	49.963.751/0001-00 - Cadprev - Bb Prev Vértice 2028	A	F	4.850.046,93	0,00	0,00	4.850.046,93
1.1.4.4.1.01.05.12.00.00.00.00	50.533.505/0001-90 - Cadprev - Rio Bravo Estratégico IPCA FI	A	F	1.000.000,00	0,00	0,00	1.000.000,00
1.1.4.4.1.01.05.13.00.00.00.00	04.857.834/0001-79 - Cadprev - Bb Prev Rf LP Tesouro Selic	S	M	0,00	0,00	0,00	0,00
1.1.4.4.1.01.05.14.00.00.00.00	13.077.418/0001-49 - Cadprev - Bb Prev Rf Perfil	S	M	0,00	0,00	0,00	0,00
1.1.4.4.1.01.05.15.00.00.00.00	54.602.092/0001-09 - Cadprev - Bb Prev Vértice 2026	S	M	0,00	300.588,77	0,00	300.588,77
1.1.4.4.1.01.05.15.01.00.00.00	54.602.092/0001-09 - Cadprev - Bb Prev Vértice 2026	A	F	0,00	300.000,00	0,00	300.000,00
1.1.4.4.1.01.05.15.02.00.00.00	54.602.092/0001-09 - Cadprev - Bb Prev Vértice 2026	A	P	0,00	588,77	0,00	588,77
1.1.4.4.1.02.00.00.00.00.00.00	Aplicações em segmento de renda variável - RPPS - plano em capitalização	S		17.402.902,54	0,00	645.801,48	16.757.101,06
1.1.4.4.1.02.01.00.00.00.00.00	Fundos de investimento em ações	S	M	17.402.902,54	0,00	645.801,48	16.757.101,06
1.1.4.4.1.02.01.01.00.00.00.00	05.100.221/0001-55 - Cadprev - Bb Ações Smallcap Fic Fia	S	M	165.082,66	0,00	8.180,79	156.901,87
1.1.4.4.1.02.01.01.01.00.00.00	05.100.221/0001-55 - Cadprev - Bb Ações Smallcap Fic Fia	A	F	161.000,71	0,00	0,00	161.000,71
1.1.4.4.1.02.01.01.02.00.00.00	05.100.221/0001-55 - Cadprev - Bb Ações Smallcap Fic Fia	A	P	4.081,95	0,00	8.180,79	(4.098,84)
1.1.4.4.1.02.01.02.00.00.00.00	11.328.904/0001-67 - Cadprev - Bb Ações Infraestrutura Fic	S	M	246.270,81	0,00	9.581,18	236.689,63
1.1.4.4.1.02.01.02.01.00.00.00	11.328.904/0001-67 - Cadprev - Bb Ações Infraestrutura Fic	A	F	202.412,09	0,00	0,00	202.412,09
1.1.4.4.1.02.01.02.02.00.00.00	11.328.904/0001-67 - Cadprev - Bb Ações Infraestrutura Fic	A	P	43.858,72	0,00	9.581,18	34.277,54
1.1.4.4.1.02.01.03.00.00.00.00	15.154.441/0001-15 - Cadprev - Caixa Valor Dividendos	S	M	253.957,29	0,00	3.789,36	250.167,93
1.1.4.4.1.02.01.03.01.00.00.00	RPPS Fic Fia						
1.1.4.4.1.02.01.03.01.00.00.00	15.154.441/0001-15 - Cadprev - Caixa Valor Dividendos	A	F	212.996,04	0,00	0,00	212.996,04
1.1.4.4.1.02.01.03.01.00.00.00	RPPS Fic Fia						



INSTITUTO BRUSQUENSE DE PREVIDENCIA

Gestão Patrimonial e Contábil Balancete de Verificação

Entidade(s): 15029

Sistema: Todos Considera Encerramento: Não Indicador de Superávit: Todos
Loa: 2024 Período: Maio a Maio

Conta Contábil	Descrição da Conta	Tipo	S.	Saldo Anterior	Débito Período	Crédito Período	Saldo Atual
1.1.4.4.1.02.01.03.02.00.00.00	15.154.441/0001-15 - Cadprev - Caixa Valor Dividendos	A	P	40.961,25	0,00	3.789,36	37.171,89
1.1.4.4.1.02.01.04.00.00.00.00	RPPS Fic Fia						
1.1.4.4.1.02.01.04.01.00.00.00	09.134.614/0001-30 - Cadprev - Bb Fia Bb	S	M	1.308.756,51	0,00	15.868,45	1.292.888,06
1.1.4.4.1.02.01.04.02.00.00.00	09.134.614/0001-30 - Cadprev - Bb Fia Bb	A	F	752.635,77	0,00	0,00	752.635,77
1.1.4.4.1.02.01.04.02.00.00.00	09.134.614/0001-30 - Cadprev - Bb Fia Bb	A	P	556.120,74	0,00	15.868,45	540.252,29
1.1.4.4.1.02.01.05.00.00.00.00	08.973.948/0001-35 - Cadprev - Bb Fia Setor Financeiro	S	M	259.669,69	0,00	8.917,65	250.752,04
1.1.4.4.1.02.01.05.01.00.00.00	08.973.948/0001-35 - Cadprev - Bb Fia Setor Financeiro	A	F	218.960,35	0,00	0,00	218.960,35
1.1.4.4.1.02.01.05.02.00.00.00	08.973.948/0001-35 - Cadprev - Bb Fia Setor Financeiro	A	P	40.709,34	0,00	8.917,65	31.791,69
1.1.4.4.1.02.01.06.00.00.00.00	03.737.217/0001-77 - Cadprev - Caixa Fia Brasil Ibx-50	S	M	3.188.287,49	0,00	112.083,40	3.076.204,09
1.1.4.4.1.02.01.06.01.00.00.00	03.737.217/0001-77 - Cadprev - Caixa Fia Brasil Ibx-50	A	F	2.861.465,12	0,00	0,00	2.861.465,12
1.1.4.4.1.02.01.06.02.00.00.00	03.737.217/0001-77 - Cadprev - Caixa Fia Brasil Ibx-50	A	P	326.822,37	0,00	112.083,40	214.738,97
1.1.4.4.1.02.01.07.00.00.00.00	07.899.238/0001-40 - Cadprev - Meta Valor Fia	S	M	409.587,66	0,00	21.659,96	387.927,70
1.1.4.4.1.02.01.07.01.00.00.00	07.899.238/0001-40 - Cadprev - Meta Valor Fia	A	F	454.712,15	0,00	0,00	454.712,15
1.1.4.4.1.02.01.07.02.00.00.00	07.899.238/0001-40 - Cadprev - Meta Valor Fia	A	P	(45.124,49)	0,00	21.659,96	(66.784,45)
1.1.4.4.1.02.01.08.00.00.00.00	11.458.144/0001-02 - Cadprev - Sulamerica Total Return Fia	S	M	122.914,79	0,00	4.441,58	118.473,21
1.1.4.4.1.02.01.08.01.00.00.00	11.458.144/0001-02 - Cadprev - Sulamerica Total Return Fia	A	F	110.140,21	0,00	0,00	110.140,21
1.1.4.4.1.02.01.08.02.00.00.00	11.458.144/0001-02 - Cadprev - Sulamerica Total Return Fia	A	P	12.774,58	0,00	4.441,58	8.333,00
1.1.4.4.1.02.01.09.00.00.00.00	11.392.165/0001-72 - Cadprev - Quest Smallcaps Fic Fia	S	M	501.497,26	0,00	17.876,72	483.620,54
1.1.4.4.1.02.01.09.01.00.00.00	11.392.165/0001-72 - Cadprev - Quest Smallcaps Fic Fia	A	F	447.000,00	0,00	0,00	447.000,00
1.1.4.4.1.02.01.09.02.00.00.00	11.392.165/0001-72 - Cadprev - Quest Smallcaps Fic Fia	A	P	54.497,26	0,00	17.876,72	36.620,54
1.1.4.4.1.02.01.10.00.00.00.00	15.569.128/0001-48 - Cadprev - Equitas Selection	S	M	163.951,92	0,00	163.951,92	0,00
1.1.4.4.1.02.01.10.01.00.00.00	Institucional Fic Fia						
1.1.4.4.1.02.01.10.01.00.00.00	15.569.128/0001-48 - Cadprev - Equitas Selection	A	F	150.264,06	0,00	150.264,06	0,00
1.1.4.4.1.02.01.10.02.00.00.00	Institucional Fic Fia						
1.1.4.4.1.02.01.10.02.00.00.00	15.569.128/0001-48 - Cadprev - Equitas Selection	A	P	13.687,86	0,00	13.687,86	0,00
1.1.4.4.1.02.01.11.00.00.00.00	05.900.798/0001-41 - Cadprev - Caixa Fia Dividendos	S	M	172.662,33	0,00	1.880,14	170.782,19
1.1.4.4.1.02.01.11.01.00.00.00	05.900.798/0001-41 - Cadprev - Caixa Fia Dividendos	A	F	144.816,26	0,00	0,00	144.816,26
1.1.4.4.1.02.01.11.02.00.00.00	05.900.798/0001-41 - Cadprev - Caixa Fia Dividendos	A	P	27.846,07	0,00	1.880,14	25.965,93
1.1.4.4.1.02.01.12.00.00.00.00	10.551.382/0001-03 - Cadprev - Caixa Fia Infraestrutura	S	M	224.001,33	0,00	11.099,84	212.901,49
1.1.4.4.1.02.01.12.01.00.00.00	10.551.382/0001-03 - Cadprev - Caixa Fia Infraestrutura	A	F	185.804,16	0,00	0,00	185.804,16
1.1.4.4.1.02.01.12.02.00.00.00	10.551.382/0001-03 - Cadprev - Caixa Fia Infraestrutura	A	P	38.197,17	0,00	11.099,84	27.097,33
1.1.4.4.1.02.01.13.00.00.00.00	11.977.794/0001-64 - Cadprev - Btg Pactual Absoluto	S	M	224.726,10	0,00	8.817,12	215.908,98
1.1.4.4.1.02.01.13.01.00.00.00	Institucional Fic Fia						
1.1.4.4.1.02.01.13.01.00.00.00	11.977.794/0001-64 - Cadprev - Btg Pactual Absoluto	A	F	210.962,88	0,00	0,00	210.962,88
1.1.4.4.1.02.01.13.02.00.00.00	Institucional Fic Fia						
1.1.4.4.1.02.01.13.02.00.00.00	11.977.794/0001-64 - Cadprev - Btg Pactual Absoluto	A	P	13.763,22	0,00	8.817,12	4.946,10
1.1.4.4.1.02.01.14.00.00.00.00	29.258.294/0001-38 - Cadprev - Bb Prev Ações Valor Fic Fia	S	M	4.663.052,34	0,00	107.175,04	4.555.877,30
1.1.4.4.1.02.01.14.01.00.00.00	29.258.294/0001-38 - Cadprev - Bb Prev Ações Valor Fic Fia	A	F	4.273.798,86	0,00	0,00	4.273.798,86
1.1.4.4.1.02.01.14.02.00.00.00	29.258.294/0001-38 - Cadprev - Bb Prev Ações Valor Fic Fia	A	P	389.253,48	0,00	107.175,04	282.078,44
1.1.4.4.1.02.01.15.00.00.00.00	30.068.224/0001-04 - Cadprev - Caixa Fic Ações Multigestor	S	M	5.498.484,36	0,00	150.478,33	5.348.006,03
1.1.4.4.1.02.01.15.01.00.00.00	30.068.224/0001-04 - Cadprev - Caixa Fic Ações Multigestor	A	F	5.088.242,63	0,00	0,00	5.088.242,63
1.1.4.4.1.02.01.15.02.00.00.00	30.068.224/0001-04 - Cadprev - Caixa Fic Ações Multigestor	A	P	410.241,73	0,00	150.478,33	259.763,40
1.1.4.4.1.02.01.16.00.00.00.00	32.203.262/0001-40 - Cadprev - Bnp Paribas Strategie Fia	S	M	0,00	0,00	0,00	0,00
1.1.4.4.1.03.00.00.00.00.00.00	Aplicações do RPPS em fundos de investimento no exterior - plano em capitalização	S		11.345.219,29	672.209,32	0,00	12.017.428,61
1.1.4.4.1.03.02.00.00.00.00.00	Fundo de investimento - sufixo "investimento no exterior"	S	M	1.674.974,05	68.019,69	0,00	1.742.993,74
1.1.4.4.1.03.02.01.00.00.00.00	FIA						
1.1.4.4.1.03.02.01.00.00.00.00	28.578.897/0001-54 - Cadprev - Bb Ações Alocação ETF IE	S	M	1.674.974,05	68.019,69	0,00	1.742.993,74
1.1.4.4.1.03.02.01.01.00.00.00	FIA						
1.1.4.4.1.03.02.01.01.00.00.00	28.578.897/0001-54 - Cadprev - Bb Ações Alocação ETF IE	A	F	1.415.777,01	0,00	0,00	1.415.777,01
1.1.4.4.1.03.02.01.02.00.00.00	FIA						
1.1.4.4.1.03.02.01.02.00.00.00	28.578.897/0001-54 - Cadprev - Bb Ações Alocação ETF IE	A	P	259.197,04	68.019,69	0,00	327.216,73
1.1.4.4.1.03.03.00.00.00.00.00	Fundos de investimento da classe "ações - bdr nível I"	S	M	9.670.245,24	604.189,63	0,00	10.274.434,87
1.1.4.4.1.03.03.01.00.00.00.00	01.578.474/0001-88 - Cadprev - Bb Fia Tecnologi	S	M	263.485,24	15.235,73	0,00	278.720,97
1.1.4.4.1.03.03.01.01.00.00.00	01.578.474/0001-88 - Cadprev - Bb Fia Tecnologi	A	F	160.376,57	0,00	0,00	160.376,57
1.1.4.4.1.03.03.01.02.00.00.00	01.578.474/0001-88 - Cadprev - Bb Fia Tecnologi	A	P	103.108,67	15.235,73	0,00	118.344,40
1.1.4.4.1.03.03.02.00.00.00.00	Nível I						
1.1.4.4.1.03.03.02.01.00.00.00	21.470.644/0001-13 - Cadprev - Bb Ações ESG Fia - BDR	S	M	9.406.760,00	588.953,90	0,00	9.995.713,90
1.1.4.4.1.03.03.02.01.00.00.00	Nível I						
1.1.4.4.1.03.03.02.01.00.00.00	21.470.644/0001-13 - Cadprev - Bb Ações ESG Fia - BDR	A	F	7.156.690,86	0,00	0,00	7.156.690,86
1.1.4.4.1.03.03.02.02.00.00.00	Nível I						
1.1.4.4.1.03.03.02.02.00.00.00	21.470.644/0001-13 - Cadprev - Bb Ações ESG Fia - BDR	A	P	2.250.069,14	588.953,90	0,00	2.839.023,04
1.1.4.4.1.04.00.00.00.00.00.00	Aplicações em fundos de investimento estruturados - RPPS - plano em capitalização	S		22.622.422,94	1.068.833,57	0,00	23.691.256,51
1.1.4.4.1.04.01.00.00.00.00.00	Fundos de investimento multimercado	S	M	22.622.422,94	1.068.833,57	0,00	23.691.256,51
1.1.4.4.1.04.01.01.00.00.00.00	10.418.362/0001-50 - Cadprev - Bb Prev Multimercado Fi	S	M	872.651,54	2.300,09	0,00	874.951,63
1.1.4.4.1.04.01.01.01.00.00.00	10.418.362/0001-50 - Cadprev - Bb Prev Multimercado Fi	A	F	754.632,94	0,00	0,00	754.632,94
1.1.4.4.1.04.01.01.02.00.00.00	10.418.362/0001-50 - Cadprev - Bb Prev Multimercado Fi	A	P	118.018,60	2.300,09	0,00	120.318,69
1.1.4.4.1.04.01.02.00.00.00.00	Moedas Fi Multimercado	S	M	526.545,06	4.355,62	0,00	530.900,68



INSTITUTO BRUSQUENSE DE PREVIDENCIA

Gestão Patrimonial e Contábil Balancete de Verificação

Entidade(s): 15029

Sistema: Todos Considera Encerramento: Não Indicador de Superávit: Todos
Loa: 2024 Período: Maio a Maio

Conta Contábil	Descrição da Conta	Tipo	S.	Saldo Anterior	Débito Período	Crédito Período	Saldo Atual
1.1.4.4.1.04.01.02.01.00.00.00	00.973.117/0001-51 - Cadprev - Itau Institucional Juros e Moedas Fi Multimercado	A	F	449.422,09	0,00	0,00	449.422,09
1.1.4.4.1.04.01.02.02.00.00.00	00.973.117/0001-51 - Cadprev - Itau Institucional Juros e Moedas Fi Multimercado	A	P	77.122,97	4.355,62	0,00	81.478,59
1.1.4.4.1.04.01.03.00.00.00.00	14.491.564/0001-89 - Cadprev - Vam Atuarial Multimercado Crédito Privado	S	M	315.197,34	3.903,37	0,00	319.100,71
1.1.4.4.1.04.01.03.01.00.00.00	14.491.564/0001-89 - Cadprev - Vam Atuarial Multimercado Crédito Privado	A	F	268.203,57	0,00	0,00	268.203,57
1.1.4.4.1.04.01.03.02.00.00.00	14.491.564/0001-89 - Cadprev - Vam Atuarial Multimercado Crédito Privado	A	P	46.993,77	3.903,37	0,00	50.897,14
1.1.4.4.1.04.01.04.00.00.00.00	21.595.829/0001-54 - Cadprev - Safra S&P Reais PB Fi Multimercado	S	M	2.125.311,33	106.499,60	0,00	2.231.810,93
1.1.4.4.1.04.01.04.01.00.00.00	21.595.829/0001-54 - Cadprev - Safra S&P Reais PB Fi Multimercado	A	F	1.499.778,14	0,00	0,00	1.499.778,14
1.1.4.4.1.04.01.04.02.00.00.00	21.595.829/0001-54 - Cadprev - Safra S&P Reais PB Fi Multimercado	A	P	625.533,19	106.499,60	0,00	732.032,79
1.1.4.4.1.04.01.05.00.00.00.00	30.036.235/0001-02 - Cadprev - Caixa Fi Bolsa Americana Multimercado	S	M	18.782.717,67	951.774,89	0,00	19.734.492,56
1.1.4.4.1.04.01.05.01.00.00.00	30.036.235/0001-02 - Cadprev - Caixa Fi Bolsa Americana Multimercado	A	F	13.189.161,44	0,00	0,00	13.189.161,44
1.1.4.4.1.04.01.05.02.00.00.00	30.036.235/0001-02 - Cadprev - Caixa Fi Bolsa Americana Multimercado	A	P	5.593.556,23	951.774,89	0,00	6.545.331,12
1.1.4.4.1.05.00.00.00.00.00.00	Aplicações em fundos do segmento imobiliário - RPPS - plano em capitalização	S	M	223.404,48	0,00	5.581,44	217.823,04
1.1.4.4.1.05.00.01.00.00.00.00	15.570.431/0001-60 - Cadprev - Banrisul Novas Fronteiras Fii - Administradora Oliveira Trust	S	M	223.404,48	0,00	5.581,44	217.823,04
1.1.4.4.1.05.00.01.01.00.00.00	15.570.431/0001-60 - Cadprev - Banrisul Novas Fronteiras Fii - Administradora Oliveira Trust	A	F	226.397,16	0,00	0,00	226.397,16
1.1.4.4.1.05.00.01.02.00.00.00	15.570.431/0001-60 - Cadprev - Banrisul Novas Fronteiras Fii - Administradora Oliveira Trust	A	P	(2.992,68)	0,00	5.581,44	(8.574,12)
1.1.4.4.1.30.00.00.00.00.00.00	Aplicações com a taxa de administração do RPPS	S	M	12.894.222,97	2.350.792,13	2.405.000,00	12.840.015,10
1.1.4.4.1.30.00.01.00.00.00.00	10.740.670/0001-06 - Tx Adm - Cx Fi Br Irf-m1 Tp Rf	S	M	8.390.065,64	63.778,32	0,00	8.453.843,96
1.1.4.4.1.30.00.01.01.00.00.00	10.740.670/0001-06 - Tx Adm - Cx Fi Br Irf-m1 Tp Rf	A	F	7.210.074,49	0,00	0,00	7.210.074,49
1.1.4.4.1.30.00.01.02.00.00.00	10.740.670/0001-06 - Tx Adm - Cx Fi Br Irf-m1 Tp Rf	A	P	1.179.991,15	63.778,32	0,00	1.243.769,47
1.1.4.4.1.30.00.02.00.00.00.00	11.060.913/0001-10 - Cadprev - Tx Adm Caixa Br Ima-b5 Tp Rf Lp Fi	S	M	2.403.519,53	7.307,78	2.405.000,00	5.827,31
1.1.4.4.1.30.00.02.01.00.00.00	11.060.913/0001-10 - Cadprev - Tx Adm Caixa Br Ima-b5 Tp Rf Lp Fi	A	F	2.109.109,98	0,00	2.104.048,46	5.061,52
1.1.4.4.1.30.00.02.02.00.00.00	11.060.913/0001-10 - Cadprev - Tx Adm Caixa Br Ima-b5 Tp Rf Lp Fi	A	P	294.409,55	7.307,78	300.951,54	765,79
1.1.4.4.1.30.00.03.00.00.00.00	10.577.503/0001-88 - Cadprev - Tx Adm Caixa Br Ima-b5+ Tp Rf Lp	S	M	502.707,20	7.835,99	0,00	510.543,19
1.1.4.4.1.30.00.03.01.00.00.00	10.577.503/0001-88 - Cadprev - Tx Adm Caixa Br Ima-b5+ Tp Rf Lp	A	F	457.866,96	0,00	0,00	457.866,96
1.1.4.4.1.30.00.03.02.00.00.00	10.577.503/0001-88 - Cadprev - Tx Adm Caixa Br Ima-b5+ Tp Rf Lp	A	P	44.840,24	7.835,99	0,00	52.676,23
1.1.4.4.1.30.00.04.00.00.00.00	03.737.206/0001-97 - Cadprev - Tx Adm Caixa Br Ref Di Lp Fi	S	M	1.597.930,60	2.271.870,04	0,00	3.869.800,64
1.1.4.4.1.30.00.04.01.00.00.00	03.737.206/0001-97 - Cadprev - Tx Adm Caixa Br Ref Di Lp Fi	A	F	1.512.067,12	2.242.100,00	0,00	3.754.167,12
1.1.4.4.1.30.00.04.02.00.00.00	03.737.206/0001-97 - Cadprev - Tx Adm Caixa Br Ref Di Lp Fi	A	P	85.863,48	29.770,04	0,00	115.633,52
1.2.0.0.0.00.00.00.00.00.00.00	Ativo não circulante	S		333.155.495,94	77.893.662,50	1.421,71	411.047.736,73
1.2.1.0.0.00.00.00.00.00.00.00	Ativo realizável a longo prazo	S		333.037.811,02	77.893.662,50	0,00	410.931.473,52
1.2.1.1.0.00.00.00.00.00.00.00	Créditos a longo prazo	S		275.040.481,00	0,00	0,00	275.040.481,00
1.2.1.1.1.00.00.00.00.00.00.00	Créditos a longo prazo - consolidação	S		1.614.592,20	0,00	0,00	1.614.592,20
1.2.1.1.1.1.97.00.00.00.00.00.00	Outros créditos a longo prazo	S	P	1.614.592,20	0,00	0,00	1.614.592,20
1.2.1.1.1.1.97.00.01.00.00.00.00	Valor atual dos aportes para cobertura do deficit atuarial - IBPREV	A	P	1.614.592,20	0,00	0,00	1.614.592,20
1.2.1.1.2.00.00.00.00.00.00.00	Créditos a longo prazo - intra OFSS	S		273.425.888,80	0,00	0,00	273.425.888,80
1.2.1.1.2.08.00.00.00.00.00.00	Créditos para amortização de deficit atuarial - fundo em capitalização - intra OFSS	S		273.425.888,80	0,00	0,00	273.425.888,80
1.2.1.1.2.08.01.00.00.00.00.00	Valor atual dos aportes para cobertura do deficit atuarial	A	P	273.425.888,80	0,00	0,00	273.425.888,80
1.2.1.3.0.00.00.00.00.00.00.00	Investimentos e aplicações temporárias a longo prazo	S		57.997.330,02	77.893.662,50	0,00	135.890.992,52
1.2.1.3.1.00.00.00.00.00.00.00	Investimentos e aplicações temporárias a longo prazo - consolidação	S		57.997.330,02	77.893.662,50	0,00	135.890.992,52
1.2.1.3.1.08.00.00.00.00.00.00	Aplicações do RPPS em títulos do tesouro nacional marcados na curva	S		57.997.330,02	77.893.662,50	0,00	135.890.992,52
1.2.1.3.1.08.01.00.00.00.00.00	Títulos de responsabilidade do tesouro	S	M	57.997.330,02	77.893.662,50	0,00	135.890.992,52
1.2.1.3.1.08.01.01.00.00.00.00	NTN-B - VCTO 15/05/2045	S	F	24.999.643,30	52.998.771,19	0,00	77.998.414,49
1.2.1.3.1.08.01.01.01.00.00.00	B45 - IPCA+ 6,0970% - LIQ EM 30/04/2024	A	F	24.999.643,30	0,00	0,00	24.999.643,30
1.2.1.3.1.08.01.01.02.00.00.00	B45 - IPCA+ 6,1600% - LIQ EM 03/05/2024	A	F	0,00	11.497.687,89	0,00	11.497.687,89
1.2.1.3.1.08.01.01.03.00.00.00	B45 - IPCA+ 6,1530% - LIQ EM 06/05/2024	A	F	0,00	39.999.683,75	0,00	39.999.683,75
1.2.1.3.1.08.01.01.04.00.00.00	B45 - IPCA+ 6,1430% - LIQ EM 13/05/2024	A	F	0,00	1.501.399,55	0,00	1.501.399,55
1.2.1.3.1.08.01.02.00.00.00.00	NTN-B - VCTO 15/08/2050	S	F	24.997.040,04	13.499.694,95	0,00	38.496.734,99
1.2.1.3.1.08.01.02.01.00.00.00	B50 - IPCA+ 6,1220% - LIQ EM 30/04/2024	A	F	24.997.040,04	0,00	0,00	24.997.040,04
1.2.1.3.1.08.01.02.02.00.00.00	B50 - IPCA+ 6,1700% - LIQ EM 03/05/2024	A	F	0,00	11.499.772,56	0,00	11.499.772,56
1.2.1.3.1.08.01.02.03.00.00.00	B50 - IPCA+ 6,1530% - LIQ EM 13/05/2024	A	F	0,00	1.999.922,39	0,00	1.999.922,39
1.2.1.3.1.08.01.03.00.00.00.00	NTN-B - VCTO 15/05/2055	S	F	8.000.646,68	11.395.196,36	0,00	19.395.843,04
1.2.1.3.1.08.01.03.01.00.00.00	B55 - IPCA+ 6,0970% - LIQ EM 30/04/2024	A	F	8.000.646,68	0,00	0,00	8.000.646,68
1.2.1.3.1.08.01.03.02.00.00.00	B55 - IPCA+ 6,1500% - LIQ EM 03/05/2024	A	F	0,00	3.498.874,35	0,00	3.498.874,35



INSTITUTO BRUSQUENSE DE PREVIDENCIA

Gestão Patrimonial e Contábil Balancete de Verificação

Entidade(s): 15029

Sistema: Todos Considera Encerramento: Não Indicador de Superávit: Todos
Loa: 2024 Período: Maio a Maio

Conta Contábil	Descrição da Conta	Tipo	S.	Saldo Anterior	Débito Período	Crédito Período	Saldo Atual
1.2.1.3.1.08.01.03.03.00.00.00	B55 - IPCA+ 6,1530% - LIQ EM 06/05/2024	A	F	0,00	6.398.093,71	0,00	6.398.093,71
1.2.1.3.1.08.01.03.04.00.00.00	B55 - IPCA+ 6,1430% - LIQ EM 13/05/2024	A	F	0,00	1.498.228,30	0,00	1.498.228,30
1.2.3.0.0.00.00.00.00.00.00.00	Imobilizado	S		117.684,92	0,00	1.421,71	116.263,21
1.2.3.1.0.00.00.00.00.00.00.00	Bens móveis	S		197.444,12	0,00	0,00	197.444,12
1.2.3.1.1.00.00.00.00.00.00.00	Bens móveis - consolidação	S		197.444,12	0,00	0,00	197.444,12
1.2.3.1.1.01.00.00.00.00.00.00	Máquinas, aparelhos, equipamentos e ferramentas	S		54.067,94	0,00	0,00	54.067,94
1.2.3.1.1.01.02.00.00.00.00.00	Aparelhos e equipamentos de comunicação	S	P	19.614,00	0,00	0,00	19.614,00
1.2.3.1.1.01.02.01.00.00.00.00	Aparelhos e equipamentos de comunicação até 31/12/2014	A	P	8.610,00	0,00	0,00	8.610,00
1.2.3.1.1.01.02.02.00.00.00.00	Aparelhos e equipamentos de comunicação a partir de 01/01/2015	A	P	6.750,00	0,00	0,00	6.750,00
1.2.3.1.1.01.02.03.00.00.00.00	Aparelhos e equipamentos de comunicação a partir de 01/01/2021	A	P	4.254,00	0,00	0,00	4.254,00
1.2.3.1.1.01.99.00.00.00.00.00	Outras máquinas, aparelhos, equipamentos e ferramentas	S	P	34.453,94	0,00	0,00	34.453,94
1.2.3.1.1.01.99.01.00.00.00.00	Outras máquinas, aparelhos, equipamentos e ferramentas ate 31/12/2014	A	P	11.354,16	0,00	0,00	11.354,16
1.2.3.1.1.01.99.02.00.00.00.00	Outras máquinas, aparelhos, equipamentos e ferramentas apartir de 01/01/2015	A	P	20.711,78	0,00	0,00	20.711,78
1.2.3.1.1.01.99.03.00.00.00.00	Outras máquinas, aparelhos, equipamentos e ferramentas a partir de 01/01/2021	A	P	2.388,00	0,00	0,00	2.388,00
1.2.3.1.1.02.00.00.00.00.00.00	Bens de informática	S		46.612,00	0,00	0,00	46.612,00
1.2.3.1.1.02.01.00.00.00.00.00	Equipamentos de processamento de dados	S	P	46.612,00	0,00	0,00	46.612,00
1.2.3.1.1.02.01.01.00.00.00.00	Equipamentos de processamento de dados até 31/12/2014	A	P	4.755,00	0,00	0,00	4.755,00
1.2.3.1.1.02.01.02.00.00.00.00	Equipamentos de processamento de dados a partir 01/01/2015	A	P	1.200,00	0,00	0,00	1.200,00
1.2.3.1.1.02.01.03.00.00.00.00	Equipamentos de processamento de dados a partir 01/01/2021	A	P	40.657,00	0,00	0,00	40.657,00
1.2.3.1.1.03.00.00.00.00.00.00	Móveis e utensílios	S		31.790,79	0,00	0,00	31.790,79
1.2.3.1.1.03.01.00.00.00.00.00	Aparelhos e utensílios domésticos	S	P	2.238,21	0,00	0,00	2.238,21
1.2.3.1.1.03.01.01.00.00.00.00	Aparelhos e utensílios domésticos até 31/12/2014	A	P	1.923,21	0,00	0,00	1.923,21
1.2.3.1.1.03.01.02.00.00.00.00	Aparelhos e utensílios domésticos a partir de 01/01/2015	A	P	315,00	0,00	0,00	315,00
1.2.3.1.1.03.03.00.00.00.00.00	Mobiliário em geral	S	P	29.138,58	0,00	0,00	29.138,58
1.2.3.1.1.03.03.01.00.00.00.00	Mobiliário em geral até 31/12/2014	A	P	1.008,88	0,00	0,00	1.008,88
1.2.3.1.1.03.03.02.00.00.00.00	Mobiliário em geral a partir de 01/01/2015	A	P	15.991,70	0,00	0,00	15.991,70
1.2.3.1.1.03.03.03.00.00.00.00	Mobiliário em geral a partir de 01/01/2021	A	P	12.138,00	0,00	0,00	12.138,00
1.2.3.1.1.03.04.00.00.00.00.00	Utensílios em geral	S	P	414,00	0,00	0,00	414,00
1.2.3.1.1.03.04.03.00.00.00.00	Utensílios em geral a partir de 01/01/2021	A	P	414,00	0,00	0,00	414,00
1.2.3.1.1.04.00.00.00.00.00.00	Materiais culturais, educacionais e de comunicação	S		8.933,39	0,00	0,00	8.933,39
1.2.3.1.1.04.02.00.00.00.00.00	Coleções e materiais bibliográficos	S	P	237,00	0,00	0,00	237,00
1.2.3.1.1.04.02.01.00.00.00.00	Coleções e materiais bibliográficos até 31/12/2014	A	P	237,00	0,00	0,00	237,00
1.2.3.1.1.04.05.00.00.00.00.00	Equipamentos para áudio, vídeo e foto	S	P	8.696,39	0,00	0,00	8.696,39
1.2.3.1.1.04.05.01.00.00.00.00	Equipamentos para áudio, vídeo e foto ate 31/12/2014	A	P	2.333,40	0,00	0,00	2.333,40
1.2.3.1.1.04.05.02.00.00.00.00	Equipamentos para áudio, vídeo e foto a partir 01/01/2015	A	P	5.129,00	0,00	0,00	5.129,00
1.2.3.1.1.04.05.03.00.00.00.00	Equipamentos para áudio, vídeo e foto a partir 01/01/2021	A	P	1.233,99	0,00	0,00	1.233,99
1.2.3.1.1.05.00.00.00.00.00.00	Veículos	S		48.300,00	0,00	0,00	48.300,00
1.2.3.1.1.05.03.00.00.00.00.00	Veículos de tração mecânica	S	P	48.300,00	0,00	0,00	48.300,00
1.2.3.1.1.05.03.01.00.00.00.00	Veículos de tração mecânica até 31/12/2014	A	P	48.300,00	0,00	0,00	48.300,00
1.2.3.1.1.99.00.00.00.00.00.00	Demais bens móveis	S		7.740,00	0,00	0,00	7.740,00
1.2.3.1.1.99.99.00.00.00.00.00	Outros bens móveis	S	P	7.740,00	0,00	0,00	7.740,00
1.2.3.1.1.99.99.01.00.00.00.00	Outros bens móveis até 31/12/2014	A	P	7.740,00	0,00	0,00	7.740,00
1.2.3.8.0.00.00.00.00.00.00.00	(-) Depreciação, exaustão e amortização acumuladas	S		(79.759,20)	0,00	1.421,71	(81.180,91)
1.2.3.8.1.00.00.00.00.00.00.00	(-) Depreciação, exaustão e amortização acumuladas - consolidação	S		(79.759,20)	0,00	1.421,71	(81.180,91)
1.2.3.8.1.01.00.00.00.00.00.00	(-) Depreciação acumulada - bens móveis	S		(79.759,20)	0,00	1.421,71	(81.180,91)
1.2.3.8.1.01.01.00.00.00.00.00	(-) Depreciação acumulada de máquinas, aparelhos, equipamentos e ferramentas	S	P	(12.536,82)	0,00	397,45	(12.934,27)
1.2.3.8.1.01.01.01.00.00.00.00	(-) Depreciação acumulada de máquinas, aparelhos, equipamentos e ferramentas	S	P	(7.368,52)	0,00	26,60	(7.395,12)
1.2.3.8.1.01.01.01.01.00.00.00	(-) Depreciação acumulada de máquinas, aparelhos, equipamentos e ferramentas	A	P	(7.368,52)	0,00	26,60	(7.395,12)
1.2.3.8.1.01.01.03.00.00.00.00	(-) Depreciação Acumulada de Aparelhos e Equipamentos de Comunicação	A	P	(5.168,30)	0,00	370,85	(5.539,15)
1.2.3.8.1.01.02.00.00.00.00.00	(-) Depreciação acumulada de bens de informática	S	P	(25.842,33)	0,00	629,77	(26.472,10)
1.2.3.8.1.01.02.01.00.00.00.00	(-) Depreciação acumulada de bens de informática	A	P	(23.575,22)	0,00	609,94	(24.185,16)
1.2.3.8.1.01.02.02.00.00.00.00	(-) Depreciação Acumulada de Equipamentos de Processamento de Dados	A	P	(2.267,11)	0,00	19,83	(2.286,94)
1.2.3.8.1.01.03.00.00.00.00.00	(-) Depreciação acumulada de móveis e utensílios	S	P	(11.284,82)	0,00	293,24	(11.578,06)
1.2.3.8.1.01.03.01.00.00.00.00	(-) Depreciação acumulada de móveis e utensílios	A	P	(7.483,86)	0,00	91,09	(7.574,95)
1.2.3.8.1.01.03.03.00.00.00.00	(-) Depreciação Acumulada de Mobiliário em Geral	A	P	(3.785,24)	0,00	199,03	(3.984,27)
1.2.3.8.1.01.03.05.00.00.00.00	(-) Depreciação Acumulada de Utensílios em Geral	A	P	(15,72)	0,00	3,12	(18,84)
1.2.3.8.1.01.04.00.00.00.00.00	(-) Depreciação acumulada de materiais culturais, educacionais e de comunicação	S	P	(780,49)	0,00	101,25	(881,74)
1.2.3.8.1.01.04.01.00.00.00.00	(-) Depreciação acumulada de materiais culturais, educacionais e de comunicação	A	P	(206,09)	0,00	18,51	(224,60)



INSTITUTO BRUSQUENSE DE PREVIDENCIA

Gestão Patrimonial e Contábil Balancete de Verificação

Entidade(s): 15029

Sistema: Todos Considera Encerramento: Não Indicador de Superávit: Todos
Loa: 2024 Período: Maio a Maio

Conta Contábil	Descrição da Conta	Tipo	S.	Saldo Anterior	Débito Período	Crédito Período	Saldo Atual
1.2.3.8.1.01.04.02.00.00.00.00	(-) Depreciação Acumulada de Equipamento para Áudio vídeo	A	P	(464,20)	0,00	76,94	(541,14)
1.2.3.8.1.01.04.03.00.00.00.00	e Foto (-) Depreciação acumulada de Coleções e materiais bibliográficos	A	P	(110,20)	0,00	5,80	(116,00)
1.2.3.8.1.01.05.00.00.00.00.00	(-) Depreciação acumulada de veículos	S	P	(29.314,74)	0,00	0,00	(29.314,74)
1.2.3.8.1.01.05.01.00.00.00.00	(-) Depreciação acumulada de veículos	A	P	(29.314,74)	0,00	0,00	(29.314,74)



INSTITUTO BRUSQUENSE DE PREVIDENCIA

Gestão Patrimonial e Contábil Balancete de Verificação

Entidade(s): 15029

Sistema: Todos Considera Encerramento: Não Indicador de Superávit: Todos

Loa: 2024 Período: Maio a Maio

Conta Contábil	Descrição da Conta	Tipo	S.	Saldo Anterior	Débito Período	Crédito Período	Saldo Atual
2.1.8.8.1.01.00.00.00.00.00.00	Consignações	S		(492.843,47)	405.889,02	663.039,73	(749.994,18)
2.1.8.8.1.01.02.00.00.00.00.00	INSS	S	F	(1.227,48)	1.227,48	1.227,48	(1.227,48)
2.1.8.8.1.01.02.66.00.00.00.00	INSS - Outros	A	F	(1.227,48)	1.227,48	1.227,48	(1.227,48)
2.1.8.8.1.01.03.00.00.00.00.00	Encargos sociais - outras entidades	S	F	(5.564,62)	94.473,73	88.909,11	0,00
2.1.8.8.1.01.03.01.00.00.00.00	lbprev	A	F	(5.564,62)	94.473,73	88.909,11	0,00
2.1.8.8.1.01.04.00.00.00.00.00	Imposto sobre a renda retido na fonte - irrf	S	F	(311.940,70)	64.858,47	317.987,01	(565.069,24)
2.1.8.8.1.01.04.01.00.00.00.00	Retencao IRRF S/trend.trabalho.Serv.ativ	A	F	(311.940,70)	64.858,47	317.987,01	(565.069,24)
2.1.8.8.1.01.09.00.00.00.00.00	Outros tributos estaduais e municipais	S	F	(1.125,09)	1.123,35	1.031,86	(1.033,60)
2.1.8.8.1.01.09.69.00.00.00.00	IRPJ - 6256 - Retenção na Fonte Sobre Pagamento à Pessoa	A	F	(1.125,09)	1.123,35	1.031,86	(1.033,60)
2.1.8.8.1.01.12.00.00.00.00.00	Assistência a saúde - administração própria	S	F	0,00	34.806,85	34.806,85	0,00
2.1.8.8.1.01.12.01.00.00.00.00	Unimed Plano de Saude	A	F	0,00	34.779,30	34.779,30	0,00
2.1.8.8.1.01.12.03.00.00.00.00	Assoc. Uniodonto	A	F	0,00	27,55	27,55	0,00
2.1.8.8.1.01.13.00.00.00.00.00	Retenções - entidades representativas de classes	S	F	0,00	5.870,88	15.242,65	(9.371,77)
2.1.8.8.1.01.13.01.00.00.00.00	Mensalidade ao Sindicato dos Servidores Públicos Municipais	A	F	0,00	5.870,88	15.242,65	(9.371,77)
2.1.8.8.1.01.99.00.00.00.00.00	Outros consignatários	S	F	(172.985,58)	203.528,26	203.834,77	(173.292,09)
2.1.8.8.1.01.99.01.00.00.00.00	Associações	S		0,00	3.145,00	3.145,00	0,00
2.1.8.8.1.01.99.01.01.00.00.00	Mensalidade da Associação dos Servidores Públicos Municipais de Brusque.	A	F	0,00	3.145,00	3.145,00	0,00
2.1.8.8.1.01.99.02.00.00.00.00	Debito Judicial	S		0,00	15.745,72	15.745,72	0,00
2.1.8.8.1.01.99.02.23.00.00.00	Debito Judicial - Aurinho de Souza	A	F	0,00	15.745,72	15.745,72	0,00
2.1.8.8.1.01.99.04.00.00.00.00	Outros Consignatários	S		(172.985,58)	184.637,54	184.944,05	(173.292,09)
2.1.8.8.1.01.99.04.01.00.00.00	Convenio Caixa Economica Federal	A	F	(166.988,03)	166.988,03	167.560,91	(167.560,91)
2.1.8.8.1.01.99.04.02.00.00.00	Convenio - Farmácia Águas Claras	A	F	0,00	554,67	554,67	0,00
2.1.8.8.1.01.99.04.03.00.00.00	Indenizacoes e Restituicoes	A	F	(1.915,79)	1.915,79	0,00	0,00
2.1.8.8.1.01.99.04.07.00.00.00	Convenio Farmacia Dorita	A	F	0,00	53,48	53,48	0,00
2.1.8.8.1.01.99.04.27.00.00.00	Sul Brasil Corr. de Seguros	A	F	0,00	3.482,82	3.482,82	0,00
2.1.8.8.1.01.99.04.47.00.00.00	Reducao Art 37 - Indenizações e Rest.	A	F	0,00	11.439,95	11.439,95	0,00
2.1.8.8.1.01.99.04.67.00.00.00	Seguro Mongeral - Sócio Sinseb	A	F	0,00	112,90	722,56	(609,66)
2.1.8.8.1.01.99.04.71.00.00.00	Convenio - Azambuja Mais	A	F	0,00	89,90	89,90	0,00
2.1.8.8.1.01.99.04.79.00.00.00	Reposição - Dorival Antonio Amorim	A	F	(4.081,76)	0,00	1.039,76	(5.121,52)
2.1.8.8.1.04.00.00.00.00.00.00	Depósitos não judiciais	S		(357,73)	308,91	302,40	(351,22)
2.1.8.8.1.04.99.00.00.00.00.00	Outros depósitos	S	F	(357,73)	308,91	302,40	(351,22)
2.1.8.8.1.04.99.01.00.00.00.00	Executivo e Legislativo	S		(60,99)	60,99	54,49	(54,49)
2.1.8.8.1.04.99.01.30.00.00.00	Imposto sobre Serviços de Qualquer Natureza	A	F	(60,99)	60,99	54,49	(54,49)
2.1.8.8.1.04.99.03.00.00.00.00	DDO - INSS	S		(296,74)	247,92	247,91	(296,73)
2.1.8.8.1.04.99.03.91.00.00.00	I.n.s.s. - Pessoa Jurídica	A	F	(247,92)	247,92	247,91	(247,91)
2.1.8.8.1.04.99.03.96.00.00.00	I.n.s.s. - Autonomos	A	F	(48,82)	0,00	0,00	(48,82)
2.1.8.9.0.00.00.00.00.00.00.00	Outras obrigações a curto prazo	S		0,00	0,00	0,00	0,00
2.1.8.9.1.00.00.00.00.00.00.00	Outras obrigações a curto prazo - consolidação	S		0,00	0,00	0,00	0,00
2.2.0.0.00.00.00.00.00.00.00	Passivo não-circulante	S		(799.628.728,00)	0,00	0,00	(799.628.728,00)
2.2.7.0.00.00.00.00.00.00.00	Provisões a longo prazo	S		(799.628.728,00)	0,00	0,00	(799.628.728,00)
2.2.7.2.0.00.00.00.00.00.00.00	Provisões matemáticas previdenciárias a longo prazo	S		(799.628.728,00)	0,00	0,00	(799.628.728,00)
2.2.7.2.1.00.00.00.00.00.00.00	Provisões matemáticas previdenciárias a longo prazo - consolidação	S		(799.628.728,00)	0,00	0,00	(799.628.728,00)
2.2.7.2.1.03.00.00.00.00.00.00	Plano previdenciário - provisões de benefícios concedidos	S		(249.037.323,77)	0,00	0,00	(249.037.323,77)
2.2.7.2.1.03.01.00.00.00.00.00	Aposentadorias/pensões Concedidas do Fundo em Capitalização do RPPS	S	P	(277.163.742,27)	0,00	0,00	(277.163.742,27)
2.2.7.2.1.03.01.01.00.00.00.00	Aposentadorias/pensões/outros Benefícios do Plano	A	P	(277.163.742,27)	0,00	0,00	(277.163.742,27)
2.2.7.2.1.03.03.00.00.00.00.00	(-) Contribuições do inativo para o plano previdenciário do RPPS	S	P	8.328.162,05	0,00	0,00	8.328.162,05
2.2.7.2.1.03.03.01.00.00.00.00	(r) Contribuições do Inativos	A	P	8.328.162,05	0,00	0,00	8.328.162,05
2.2.7.2.1.03.04.00.00.00.00.00	(-) Contribuições do pensionista para o plano previdenciário do RPPS	S	P	396.794,48	0,00	0,00	396.794,48
2.2.7.2.1.03.05.00.00.00.00.00	(-) Compensação previdenciária do plano previdenciário do RPPS	A	P	19.401.461,97	0,00	0,00	19.401.461,97
2.2.7.2.1.04.00.00.00.00.00.00	Plano previdenciário - provisões de benefícios a conceder	S		(550.591.404,23)	0,00	0,00	(550.591.404,23)
2.2.7.2.1.04.01.00.00.00.00.00	Aposentadorias/pensões a Conceder do Fundo em Capitalização do RPPS	S	P	(984.304.301,02)	0,00	0,00	(984.304.301,02)
2.2.7.2.1.04.01.01.00.00.00.00	Aposentadorias/pensões/outros Benefícios do Plano	A	P	(984.304.301,02)	0,00	0,00	(984.304.301,02)
2.2.7.2.1.04.02.00.00.00.00.00	(-) Contribuições do ente para o plano previdenciário do RPPS	S	P	188.926.647,77	0,00	0,00	188.926.647,77
2.2.7.2.1.04.02.01.00.00.00.00	(r) Contribuições do Ente	A	P	188.926.647,77	0,00	0,00	188.926.647,77
2.2.7.2.1.04.03.00.00.00.00.00	(-) Contribuições do Servidor e Futuro Aposentado/ Pensionista para o Fundo em Capitalização do RPPS	S	P	188.926.647,77	0,00	0,00	188.926.647,77
2.2.7.2.1.04.03.01.00.00.00.00	(r) Contribuições do Ativo	A	P	188.926.647,77	0,00	0,00	188.926.647,77
2.2.7.2.1.04.04.00.00.00.00.00	(-) Compensação previdenciária do plano previdenciário do RPPS	A	P	55.859.601,25	0,00	0,00	55.859.601,25
2.3.0.0.00.00.00.00.00.00.00	Patrimônio líquido	S		212.634.888,10	0,00	0,00	212.634.888,10



INSTITUTO BRUSQUENSE DE PREVIDENCIA

Gestão Patrimonial e Contábil Balancete de Verificação

Entidade(s): 15029

Sistema: Todos Considera Encerramento: Não Indicador de Superávit: Todos
Loa: 2024 Período: Maio a Maio

Conta Contábil	Descrição da Conta	Tipo	S.	Saldo Anterior	Débito Período	Crédito Período	Saldo Atual
2.3.7.0.0.00.00.00.00.00.00.00	Resultados acumulados	S		212.634.888,10	0,00	0,00	212.634.888,10
2.3.7.1.0.00.00.00.00.00.00.00	Superávits ou déficits acumulados	S		212.634.888,10	0,00	0,00	212.634.888,10
2.3.7.1.1.00.00.00.00.00.00.00	Superávits ou déficits acumulados - consolidação	S		768.103.266,32	0,00	0,00	768.103.266,32
2.3.7.1.1.02.00.00.00.00.00.00	Superávits ou déficits de exercícios anteriores	A	P	768.103.266,32	0,00	0,00	768.103.266,32
2.3.7.1.2.00.00.00.00.00.00.00	Superávits ou déficits acumulados - intra OFSS	S		(556.666.553,91)	0,00	0,00	(556.666.553,91)
2.3.7.1.2.02.00.00.00.00.00.00	Superávits ou déficits de exercícios anteriores	A	P	(556.666.553,91)	0,00	0,00	(556.666.553,91)
2.3.7.1.3.00.00.00.00.00.00.00	Superávits ou déficits acumulados - inter OFSS - união	S		1.193.167,13	0,00	0,00	1.193.167,13
2.3.7.1.3.02.00.00.00.00.00.00	Superávits ou déficits de exercícios anteriores	A	P	1.193.167,13	0,00	0,00	1.193.167,13
2.3.7.1.4.00.00.00.00.00.00.00	Superávits ou déficits acumulados - inter OFSS - estado	S		5.008,56	0,00	0,00	5.008,56
2.3.7.1.4.02.00.00.00.00.00.00	Superávits ou déficits de exercícios anteriores	A	P	5.008,56	0,00	0,00	5.008,56



INSTITUTO BRUSQUENSE DE PREVIDENCIA

Gestão Patrimonial e Contábil Balancete de Verificação

Entidade(s): 15029

Sistema: Todos Considera Encerramento: Não Indicador de Superávit: Todos
Loa: 2024 Período: Maio a Maio

Conta Contábil	Descrição da Conta	Tipo	S.	Saldo Anterior	Débito Período	Crédito Período	Saldo Atual
3.3.2.2.1.15.00.00.00.00.00.00	Serviços técnicos profissionais	A		443,82	0,00	0,00	443,82
3.3.2.2.1.99.00.00.00.00.00.00	Outros serviços prestados por pessoa física	A		88,00	0,00	0,00	88,00
3.3.2.3.0.00.00.00.00.00.00.00	Serviços terceiros - PJ	S		74.477,38	32.598,32	0,00	107.075,70
3.3.2.3.1.00.00.00.00.00.00.00	Serviços terceiros - PJ - consolidação	S		74.477,38	32.598,32	0,00	107.075,70
3.3.2.3.1.04.00.00.00.00.00.00	Comunicação	A		2.245,65	346,33	0,00	2.591,98
3.3.2.3.1.06.00.00.00.00.00.00	Manutenção e conservação	A		330,00	0,00	0,00	330,00
3.3.2.3.1.09.00.00.00.00.00.00	Serviços de alimentação	A		419,81	0,00	0,00	419,81
3.3.2.3.1.10.00.00.00.00.00.00	Locações	A		48.969,67	15.842,82	0,00	64.812,49
3.3.2.3.1.11.00.00.00.00.00.00	Serviços relacionados a tecnologia da informação	A		611,46	0,00	0,00	611,46
3.3.2.3.1.18.00.00.00.00.00.00	Condomínios	A		7.277,71	1.273,78	0,00	8.551,49
3.3.2.3.1.22.00.00.00.00.00.00	Exposições, congressos, conferencias e outros	A		800,00	3.800,00	0,00	4.600,00
3.3.2.3.1.32.00.00.00.00.00.00	Serviços bancários	A		405,89	94,50	0,00	500,39
3.3.2.3.1.40.00.00.00.00.00.00	Serviços de copias e reprodução de documentos	A		619,60	546,46	0,00	1.166,06
3.3.2.3.1.51.00.00.00.00.00.00	Serviços técnicos profissionais	A		887,64	0,00	0,00	887,64
3.3.2.3.1.54.00.00.00.00.00.00	Locação de mão-de-obra	A		7.460,34	2.488,85	0,00	9.949,19
3.3.2.3.1.56.00.00.00.00.00.00	Passagens e despesas com locomoção	A		904,06	7.424,92	0,00	8.328,98
3.3.2.3.1.99.00.00.00.00.00.00	Outros serviços terceiros - PJ	A		3.545,55	780,66	0,00	4.326,21
3.3.3.0.00.00.00.00.00.00.00	Depreciação, amortização e exaustão	S		4.506,03	1.421,71	0,00	5.927,74
3.3.3.1.0.00.00.00.00.00.00.00	Depreciação	S		4.506,03	1.421,71	0,00	5.927,74
3.3.3.1.1.00.00.00.00.00.00.00	Depreciação - consolidação	S		4.506,03	1.421,71	0,00	5.927,74
3.3.3.1.1.01.00.00.00.00.00.00	Depreciação de imobilizado	S		4.506,03	1.421,71	0,00	5.927,74
3.3.3.1.1.01.01.00.00.00.00.00	Depreciação de bens móveis	A		4.506,03	1.421,71	0,00	5.927,74
3.6.0.0.00.00.00.00.00.00.00	Desvalorização e perda de ativos e incorporação de passivos	S		3.603.506,79	489.789,73	0,00	4.093.296,52
3.6.1.0.00.00.00.00.00.00.00	Reavaliação, redução a valor recuperável e ajuste para perdas	S		3.603.506,79	489.789,73	0,00	4.093.296,52
3.6.1.7.0.00.00.00.00.00.00.00	Varição patrimonial diminutiva com ajuste de perdas de créditos e de investimentos e aplicações temporários	S		3.603.506,79	489.789,73	0,00	4.093.296,52
3.6.1.7.1.00.00.00.00.00.00.00	Varição patrimonial diminutiva com ajuste de perdas de créditos e de investimentos e aplicações temporários- consolidação	S		3.603.506,79	489.789,73	0,00	4.093.296,52
3.6.1.7.1.08.00.00.00.00.00.00	Desvalorização a Valor Justo dos Investimentos Temporários do RPPS	A		3.603.506,79	489.789,73	0,00	4.093.296,52
3.7.0.0.00.00.00.00.00.00.00	Tributárias	S		91.726,08	16.440,29	0,00	108.166,37
3.7.2.0.00.00.00.00.00.00.00	Contribuições	S		91.726,08	16.440,29	0,00	108.166,37
3.7.2.1.0.00.00.00.00.00.00.00	Contribuições sociais	S		89.026,08	16.440,29	0,00	105.466,37
3.7.2.1.3.00.00.00.00.00.00.00	Contribuições sociais - inter OFSS - união	S		89.026,08	16.440,29	0,00	105.466,37
3.7.2.1.3.02.00.00.00.00.00.00	PIS/PASEP	A		89.026,08	16.440,29	0,00	105.466,37
3.7.2.9.0.00.00.00.00.00.00.00	Outras contribuições	S		2.700,00	0,00	0,00	2.700,00
3.7.2.9.1.00.00.00.00.00.00.00	Outras contribuições - consolidação	S		2.700,00	0,00	0,00	2.700,00
3.7.2.9.1.99.00.00.00.00.00.00	Demais contribuições	A		2.700,00	0,00	0,00	2.700,00



INSTITUTO BRUSQUENSE DE PREVIDENCIA

Gestão Patrimonial e Contábil Balancete de Verificação

Entidade(s): 15029

Sistema: Todos Considera Encerramento: Não Indicador de Superávit: Todos

Loa: 2024 Período: Maio a Maio

Conta Contábil	Descrição da Conta	Tipo	S.	Saldo Anterior	Débito Período	Crédito Período	Saldo Atual
4.0.0.0.0.00.00.00.00.00.00.00	Variação patrimonial aumentativa	S		(25.097.787,73)	2.737,64	10.219.744,22	(35.314.794,31)
4.2.0.0.0.00.00.00.00.00.00.00	Contribuições	S		(10.542.167,70)	0,00	3.537.377,97	(14.079.545,67)
4.2.1.0.0.00.00.00.00.00.00.00	Contribuições sociais	S		(10.542.167,70)	0,00	3.537.377,97	(14.079.545,67)
4.2.1.1.0.00.00.00.00.00.00.00	Contribuições sociais - RPPS e militares	S		(10.542.167,70)	0,00	3.537.377,97	(14.079.545,67)
4.2.1.1.1.00.00.00.00.00.00.00	Contribuições sociais - RPPS e militares - consolidação	S		(5.357.559,81)	0,00	1.717.047,15	(7.074.606,96)
4.2.1.1.1.02.00.00.00.00.00.00	Contribuição do segurado ao RPPS	S		(5.327.257,03)	0,00	1.708.336,43	(7.035.593,46)
4.2.1.1.1.02.01.00.00.00.00.00	Contribuição do servidor - RPPS	A		(5.012.786,61)	0,00	1.601.540,39	(6.614.327,00)
4.2.1.1.1.02.02.00.00.00.00.00	Contribuição do aposentado - RPPS	A		(237.865,76)	0,00	65.014,67	(302.880,43)
4.2.1.1.1.02.03.00.00.00.00.00	Contribuição de pensionista - RPPS	A		(68.838,66)	0,00	17.852,41	(86.691,07)
4.2.1.1.1.02.04.00.00.00.00.00	Contribuição do servidor -pagto sent judiciais	A		(7.766,00)	0,00	23.928,96	(31.694,96)
4.2.1.1.1.99.00.00.00.00.00.00	Outras contribuições sociais - RPPS	A		(30.302,78)	0,00	8.710,72	(39.013,50)
4.2.1.1.2.00.00.00.00.00.00.00	Contribuições sociais - RPPS e militares - intra OFSS	S		(5.184.607,89)	0,00	1.820.330,82	(7.004.938,71)
4.2.1.1.2.01.00.00.00.00.00.00	Contribuições patronais ao RPPS	S		(5.184.607,89)	0,00	1.820.330,82	(7.004.938,71)
4.2.1.1.2.01.01.00.00.00.00.00	Contrib patronal de servidor atcivil - RPPS	A		(5.184.607,89)	0,00	1.820.330,82	(7.004.938,71)
4.4.0.0.0.00.00.00.00.00.00.00	Variações patrimoniais aumentativas financeiras	S		(548.480,66)	2.737,64	2.842.454,83	(3.388.197,85)
4.4.5.0.0.00.00.00.00.00.00.00	Remuneração de depósitos bancários e aplicações financeiras	S		(548.480,66)	2.737,64	2.842.454,83	(3.388.197,85)
4.4.5.2.0.00.00.00.00.00.00.00	Remuneração de aplicações financeiras	S		(548.480,66)	2.737,64	2.842.454,83	(3.388.197,85)
4.4.5.2.1.00.00.00.00.00.00.00	Remuneração de aplicações financeiras - consolidação	A		(548.480,66)	2.737,64	2.842.454,83	(3.388.197,85)
4.5.0.0.0.00.00.00.00.00.00.00	Transferências e delegações recebidas	S		(3.534.047,17)	0,00	898.081,52	(4.432.128,69)
4.5.1.0.0.00.00.00.00.00.00.00	Transferências intragovernamentais	S		(3.534.047,17)	0,00	898.081,52	(4.432.128,69)
4.5.1.2.0.00.00.00.00.00.00.00	Transferências recebidas independentes de execução orçamentária	S		(3.534.047,17)	0,00	898.081,52	(4.432.128,69)
4.5.1.2.2.00.00.00.00.00.00.00	Transferências recebidas independentes de execução orçamentária - intra OFSS	S		(3.534.047,17)	0,00	898.081,52	(4.432.128,69)
4.5.1.2.2.01.00.00.00.00.00.00	Transferências financeiras recebidas - independentes de execucao orçamentária	S		(3.534.047,17)	0,00	898.081,52	(4.432.128,69)
4.5.1.2.2.01.99.00.00.00.00.00	Outras transferências financeiras recebidas - independentes de execucao orçamentária	S		(3.534.047,17)	0,00	898.081,52	(4.432.128,69)
4.5.1.2.2.01.99.12.00.00.00.00	Município de Brusque	S		(3.534.047,17)	0,00	898.081,52	(4.432.128,69)
4.5.1.2.2.01.99.12.07.00.00.00	Transferências recebidas independente da execução orçamentária - Intra OFSS - Município de Brusque - IBPREV	A		(3.534.047,17)	0,00	898.081,52	(4.432.128,69)
4.6.0.0.0.00.00.00.00.00.00.00	Valorização e ganhos com ativos e desincorporação de passivos	S		(9.282.105,94)	0,00	2.858.703,71	(12.140.809,65)
4.6.1.0.0.00.00.00.00.00.00.00	Reavaliação de ativos	S		(9.282.105,94)	0,00	2.858.703,71	(12.140.809,65)
4.6.1.7.0.00.00.00.00.00.00.00	Variação patrimonial aumentativa com ajuste de ganhos de créditos e de investimentos e aplicações temporários	S		(9.282.105,94)	0,00	2.858.703,71	(12.140.809,65)
4.6.1.7.1.00.00.00.00.00.00.00	Variação patrimonial aumentativa com ajuste de ganhos de créditos e de investimentos e aplicações temporários	S		(9.282.105,94)	0,00	2.858.703,71	(12.140.809,65)
4.6.1.7.1.08.00.00.00.00.00.00	Valorização a Valor justo dos investimentos Temporários do RPPS	A		(9.282.105,94)	0,00	2.858.703,71	(12.140.809,65)
4.9.0.0.0.00.00.00.00.00.00.00	Outras variações patrimoniais aumentativas	S		(1.190.986,26)	0,00	83.126,19	(1.274.112,45)
4.9.9.0.0.00.00.00.00.00.00.00	Diversas variações patrimoniais aumentativas	S		(1.190.986,26)	0,00	83.126,19	(1.274.112,45)
4.9.9.1.0.00.00.00.00.00.00.00	Compensação financeira entre rgps/rpps	S		(1.146.076,80)	0,00	69.770,45	(1.215.847,25)
4.9.9.1.3.00.00.00.00.00.00.00	Compensação financeira entre rgps/rpps - inter OFSS - união	A		(1.146.076,80)	0,00	69.770,45	(1.215.847,25)
4.9.9.6.0.00.00.00.00.00.00.00	Indenizações e restituições	S		(44.909,46)	0,00	13.355,74	(58.265,20)
4.9.9.6.1.00.00.00.00.00.00.00	Indenizações e restituições - consolidação	S		(44.909,46)	0,00	13.355,74	(58.265,20)
4.9.9.6.1.99.00.00.00.00.00.00	Outras indenizações	A		(44.909,46)	0,00	13.355,74	(58.265,20)



INSTITUTO BRUSQUENSE DE PREVIDENCIA

Gestão Patrimonial e Contábil Balancete de Verificação

Entidade(s): 15029

Sistema: Todos Considera Encerramento: Não Indicador de Superávit: Todos
Loa: 2024 Período: Maio a Maio

Conta Contábil	Descrição da Conta	Tipo	S.	Saldo Anterior	Débito Período	Crédito Período	Saldo Atual
7.0.0.0.0.00.00.00.00.00.00	Controles devedores	S		289.071.663,22	18.753.360,64	2.737,64	307.822.286,22
7.1.0.0.0.00.00.00.00.00.00	Atos potenciais	S		198.290,94	91.904,16	0,00	290.195,10
7.1.2.0.0.00.00.00.00.00.00	Atos potenciais passivos	S		198.290,94	91.904,16	0,00	290.195,10
7.1.2.3.0.00.00.00.00.00.00	Obrigações contratuais	S		198.290,94	91.904,16	0,00	290.195,10
7.1.2.3.1.00.00.00.00.00.00	Obrigações contratuais - consolidação	S		198.290,94	91.904,16	0,00	290.195,10
7.1.2.3.1.02.00.00.00.00.00	Contratos de serviços	A		169.864,54	4.154,16	0,00	174.018,70
7.1.2.3.1.03.00.00.00.00.00	Contratos de aluguéis	A		28.426,40	87.750,00	0,00	116.176,40
7.2.0.0.0.00.00.00.00.00.00	Administração financeira	S		288.873.372,28	18.661.456,48	2.737,64	307.532.091,12
7.2.1.0.0.00.00.00.00.00.00	Disponibilidades por destinação	S		288.873.372,28	18.661.456,48	2.737,64	307.532.091,12
7.2.1.1.0.00.00.00.00.00.00	Controle da disponibilidade de recursos	A		288.873.372,28	18.661.456,48	2.737,64	307.532.091,12



INSTITUTO BRUSQUENSE DE PREVIDENCIA

Gestão Patrimonial e Contábil Balancete de Verificação

Entidade(s): 15029

Sistema: Todos Considera Encerramento: Não Indicador de Superávit: Todos

Loa: 2024 Período: Maio a Maio

Conta Contábil	Descrição da Conta	Tipo	S.	Saldo Anterior	Débito Período	Crédito Período	Saldo Atual
8.0.0.0.0.0.00.00.00.00.00.00.00	Controles credores	S		(289.071.663,22)	10.631.306,30	29.381.929,30	(307.822.286,22)
8.1.0.0.0.0.00.00.00.00.00.00.00	Execução dos atos potenciais	S		(198.290,94)	21.458,66	113.362,82	(290.195,10)
8.1.2.0.0.0.00.00.00.00.00.00.00	Execução dos atos potenciais passivos	S		(198.290,94)	21.458,66	113.362,82	(290.195,10)
8.1.2.3.0.0.00.00.00.00.00.00.00	Execução de obrigações contratuais	S		(198.290,94)	21.458,66	113.362,82	(290.195,10)
8.1.2.3.1.00.00.00.00.00.00.00	Execução de obrigações -consolidação	S		(198.290,94)	21.458,66	113.362,82	(290.195,10)
8.1.2.3.1.02.00.00.00.00.00.00	Contratos de serviços	S		(169.864,54)	14.352,06	18.506,22	(174.018,70)
8.1.2.3.1.02.01.00.00.00.00.00	A executar	A		(124.091,98)	14.352,06	4.154,16	(113.894,08)
8.1.2.3.1.02.02.00.00.00.00.00	Executados	A		(45.772,56)	0,00	14.352,06	(60.124,62)
8.1.2.3.1.03.00.00.00.00.00.00	Contratos de aluguéis	S		(28.426,40)	7.106,60	94.856,60	(116.176,40)
8.1.2.3.1.03.01.00.00.00.00.00	A executar	A		(7.106,60)	7.106,60	87.750,00	(87.750,00)
8.1.2.3.1.03.02.00.00.00.00.00	Executados	A		(21.319,80)	0,00	7.106,60	(28.426,40)
8.2.0.0.0.0.00.00.00.00.00.00.00	Execução da administração financeira	S		(288.873.372,28)	10.609.847,64	29.268.566,48	(307.532.091,12)
8.2.1.0.0.0.00.00.00.00.00.00.00	Execução das disponibilidades por destinação	S		(288.873.372,28)	10.609.847,64	29.268.566,48	(307.532.091,12)
8.2.1.1.0.0.00.00.00.00.00.00.00	Execução da disponibilidade de recursos	S		(288.873.372,28)	10.609.847,64	29.268.566,48	(307.532.091,12)
8.2.1.1.1.00.00.00.00.00.00.00	Disponibilidade por destinação de recursos	S		(275.340.903,29)	3.441.532,84	18.661.676,26	(290.561.046,71)
8.2.1.1.1.01.00.00.00.00.00.00	Disponibilidade por destinação de recursos - disponível	A		(275.340.903,29)	3.441.532,84	18.661.676,26	(290.561.046,71)
8.2.1.1.2.00.00.00.00.00.00.00	Disponibilidade por destinação de recursos comprometida por empenho	A		(158.132,68)	3.377.686,53	3.439.014,98	(219.461,13)
8.2.1.1.3.00.00.00.00.00.00.00	Disponibilidade por destinação de recursos comprometida por liquidação e entradas compensatórias	S		(529.651,78)	3.790.628,27	4.040.808,88	(779.832,39)
8.2.1.1.3.01.00.00.00.00.00.00	Comprometida por liquidação	A		(36.450,58)	3.384.430,34	3.377.466,75	(29.486,99)
8.2.1.1.3.02.00.00.00.00.00.00	Comprometida por consignações/retenções	A		(493.201,20)	406.197,93	663.342,13	(750.345,40)
8.2.1.1.4.00.00.00.00.00.00.00	Disponibilidade por destinação de recursos utilizada	A		(12.844.684,53)	0,00	3.127.066,36	(15.971.750,89)

Ativo	602.525.525,30	Passivo	589.297.955,64
VPD	22.087.224,65	VPA	35.314.794,31
Contr. da Exec. do Plan. e Orçamento	138.795.337,51	Contr. da Aprov. do Plan. e Orçamento	138.795.337,51
Controle Credores	307.822.286,22	Controle Devedores	307.822.286,22
Total	1.071.230.373,68	Total	1.071.230.373,68

ANTONIO CARLOS CERCHIARI JUNIOR
Contador - CRC: 63.609-00
CPF: 033.157.009-23

PAULO HENRIQUE ALVES DE CARVALHO JUNIOR
Diretor - Presidente
CPF: 046.116.729-80



INSTITUTO BRUSQUENSE DE PREVIDENCIA
Prestação de Contas
AN TC-08 Comparativo da Despesa Autorizada com a Realizada
LOA: 2024
Valor: Liquidado Período: Maio Dotação:

Conta	Créditos		Despesas												Total Período	Saldo	
	Orçado	Orçado Atualizado	Janeiro	Fevereiro	Março	Abril	Maio	Junho	Julho	Agosto	Setembro	Outubro	Novembro	Dezembro			
Órgão:	70 - Instituto Brusquense de Previdência																
33000000000000000000 - Despesas correntes	46.852.000,00	46.852.000,00	3.303.765,76	3.247.446,01	3.383.804,92	3.356.606,65	3.372.872,93	0,00	0,00	0,00	0,00	0,00	0,00	0,00	0,00	16.664.496,27	30.187.503,73
33100000000000000000 - Pessoal e encargos soc	45.470.000,00	45.470.000,00	3.229.416,62	3.161.310,16	3.300.489,61	3.285.569,30	3.289.839,67	0,00	0,00	0,00	0,00	0,00	0,00	0,00	0,00	16.266.625,36	29.203.374,64
33190000000000000000 - Aplicações diretas	45.470.000,00	45.470.000,00	3.229.416,62	3.161.310,16	3.300.489,61	3.285.569,30	3.289.839,67	0,00	0,00	0,00	0,00	0,00	0,00	0,00	0,00	16.266.625,36	29.203.374,64
33190010000000000000 - Aposentadorias e r	0,00	0,00	2.713.692,72	2.698.794,52	2.826.749,36	2.795.724,86	2.811.899,11	0,00	0,00	0,00	0,00	0,00	0,00	0,00	0,00	13.846.860,57	0,00
33190010100000000000 - Proventos - pens	0,00	0,00	2.712.861,20	2.698.794,52	2.823.076,26	2.791.245,74	2.811.310,78	0,00	0,00	0,00	0,00	0,00	0,00	0,00	0,00	13.837.288,50	0,00
33190010600000000000 - 13º salário - pess	0,00	0,00	831,52	0,00	3.673,10	4.479,12	588,33	0,00	0,00	0,00	0,00	0,00	0,00	0,00	0,00	9.572,07	0,00
33190030000000000000 - Pensões	0,00	0,00	375.646,23	377.504,70	385.936,23	383.647,05	386.153,97	0,00	0,00	0,00	0,00	0,00	0,00	0,00	0,00	1.908.888,18	0,00
33190030100000000000 - Civis	0,00	0,00	375.646,23	377.504,70	385.936,23	382.462,00	386.153,97	0,00	0,00	0,00	0,00	0,00	0,00	0,00	0,00	1.907.703,13	0,00
33190030300000000000 - 13º salário - pens	0,00	0,00	0,00	0,00	0,00	1.185,05	0,00	0,00	0,00	0,00	0,00	0,00	0,00	0,00	0,00	1.185,05	0,00
33190110000000000000 - Vencimentos e var	0,00	0,00	128.975,70	73.675,69	78.032,77	96.434,30	81.442,80	0,00	0,00	0,00	0,00	0,00	0,00	0,00	0,00	458.561,26	0,00
33190110100000000000 - Vencimentos e se	0,00	0,00	57.362,59	64.124,86	66.428,62	66.428,59	69.838,65	0,00	0,00	0,00	0,00	0,00	0,00	0,00	0,00	324.183,31	0,00
33190113300000000000 - Gratificação por e	0,00	0,00	9.036,96	9.550,83	11.604,15	11.604,15	11.604,15	0,00	0,00	0,00	0,00	0,00	0,00	0,00	0,00	53.400,24	0,00
33190114200000000000 - Férias indenizad	0,00	0,00	57.464,27	0,00	0,00	4.106,19	0,00	0,00	0,00	0,00	0,00	0,00	0,00	0,00	0,00	61.570,46	0,00
33190114300000000000 - 13º salário	0,00	0,00	3.330,01	0,00	0,00	3.079,64	0,00	0,00	0,00	0,00	0,00	0,00	0,00	0,00	0,00	6.409,65	0,00
33190114400000000000 - Férias - abono pe	0,00	0,00	0,00	0,00	0,00	11.215,73	0,00	0,00	0,00	0,00	0,00	0,00	0,00	0,00	0,00	11.215,73	0,00
33190114500000000000 - Férias - abono co	0,00	0,00	608,53	0,00	0,00	0,00	0,00	0,00	0,00	0,00	0,00	0,00	0,00	0,00	0,00	608,53	0,00
33190114600000000000 - Férias - pagamen	0,00	0,00	1.173,34	0,00	0,00	0,00	0,00	0,00	0,00	0,00	0,00	0,00	0,00	0,00	0,00	1.173,34	0,00
33190130000000000000 - Obrigações patron	0,00	0,00	11.101,97	11.335,25	9.771,25	9.763,09	10.343,79	0,00	0,00	0,00	0,00	0,00	0,00	0,00	0,00	52.315,35	0,00
33190130200000000000 - Contribuições pre	0,00	0,00	3.603,79	4.396,93	4.623,17	4.615,01	4.615,01	0,00	0,00	0,00	0,00	0,00	0,00	0,00	0,00	21.853,90	0,00
33190130300000000000 - Contribuição patr	0,00	0,00	7.498,18	6.938,32	5.148,08	5.148,08	5.728,79	0,00	0,00	0,00	0,00	0,00	0,00	0,00	0,00	30.461,45	0,00
33300000000000000000 - Outras despesas correi	1.382.000,00	1.382.000,00	74.349,14	86.135,85	83.315,31	71.037,35	83.033,26	0,00	0,00	0,00	0,00	0,00	0,00	0,00	0,00	397.870,91	984.129,09
33390000000000000000 - Aplicações diretas	1.382.000,00	1.382.000,00	74.349,14	86.135,85	83.315,31	71.037,35	83.033,26	0,00	0,00	0,00	0,00	0,00	0,00	0,00	0,00	397.870,91	984.129,09
33390080000000000000 - Outros benefícios	0,00	0,00	21.801,64	42.782,46	31.676,29	34.452,86	35.280,16	0,00	0,00	0,00	0,00	0,00	0,00	0,00	0,00	165.993,41	0,00
33390089900000000000 - Outros benefícios	0,00	0,00	21.801,64	42.782,46	31.676,29	34.452,86	35.280,16	0,00	0,00	0,00	0,00	0,00	0,00	0,00	0,00	165.993,41	0,00
33390130000000000000 - Obrigações patron	0,00	0,00	8.430,91	0,00	5.393,05	0,00	0,00	0,00	0,00	0,00	0,00	0,00	0,00	0,00	0,00	13.823,96	0,00
33390139900000000000 - Outras contribuiç	0,00	0,00	8.430,91	0,00	5.393,05	0,00	0,00	0,00	0,00	0,00	0,00	0,00	0,00	0,00	0,00	13.823,96	0,00
33390140000000000000 - Diárias - civil	0,00	0,00	0,00	0,00	926,43	0,00	0,00	0,00	0,00	0,00	0,00	0,00	0,00	0,00	0,00	926,43	0,00
33390141400000000000 - Diárias no país - i	0,00	0,00	0,00	0,00	926,43	0,00	0,00	0,00	0,00	0,00	0,00	0,00	0,00	0,00	0,00	926,43	0,00
33390300000000000000 - Material de consur	0,00	0,00	0,00	0,00	158,50	1.733,50	1.088,53	0,00	0,00	0,00	0,00	0,00	0,00	0,00	0,00	2.980,53	0,00
33390300100000000000 - Combustíveis e li	0,00	0,00	0,00	0,00	0,00	237,72	236,75	0,00	0,00	0,00	0,00	0,00	0,00	0,00	0,00	474,47	0,00
33390300700000000000 - Gêneros de alime	0,00	0,00	0,00	0,00	0,00	0,00	602,22	0,00	0,00	0,00	0,00	0,00	0,00	0,00	0,00	602,22	0,00
33390301600000000000 - Material de espec	0,00	0,00	0,00	0,00	158,50	135,00	0,00	0,00	0,00	0,00	0,00	0,00	0,00	0,00	0,00	293,50	0,00
33390302100000000000 - Material de copa	0,00	0,00	0,00	0,00	0,00	193,80	0,00	0,00	0,00	0,00	0,00	0,00	0,00	0,00	0,00	193,80	0,00
33390302200000000000 - Material limpeza i	0,00	0,00	0,00	0,00	0,00	1.166,98	249,56	0,00	0,00	0,00	0,00	0,00	0,00	0,00	0,00	1.416,54	0,00
33390330000000000000 - Passagens e despi	0,00	0,00	0,00	904,06	0,00	0,00	7.424,92	0,00	0,00	0,00	0,00	0,00	0,00	0,00	0,00	8.328,98	0,00
33390330100000000000 - Passagens para r	0,00	0,00	0,00	904,06	0,00	0,00	7.424,92	0,00	0,00	0,00	0,00	0,00	0,00	0,00	0,00	8.328,98	0,00
33390350000000000000 - Serviços de consu	0,00	0,00	0,00	2.000,00	2.000,00	4.453,33	2.000,00	0,00	0,00	0,00	0,00	0,00	0,00	0,00	0,00	10.453,33	0,00
33390350100000000000 - Assessoria e con	0,00	0,00	0,00	2.000,00	2.000,00	4.453,33	2.000,00	0,00	0,00	0,00	0,00	0,00	0,00	0,00	0,00	10.453,33	0,00
33390360000000000000 - Outros serviços te	0,00	0,00	0,00	0,00	88,00	443,82	0,00	0,00	0,00	0,00	0,00	0,00	0,00	0,00	0,00	531,82	0,00
33390360600000000000 - Serviços técnicos	0,00	0,00	0,00	0,00	0,00	443,82	0,00	0,00	0,00	0,00	0,00	0,00	0,00	0,00	0,00	443,82	0,00
33390369900000000000 - Outros serviços ti	0,00	0,00	0,00	0,00	88,00	0,00	0,00	0,00	0,00	0,00	0,00	0,00	0,00	0,00	0,00	88,00	0,00
33390390000000000000 - Outros serviços te	0,00	0,00	297,71	17.456,40	11.997,14	6.323,34	13.216,13	0,00	0,00	0,00	0,00	0,00	0,00	0,00	0,00	49.290,72	0,00
33390390200000000000 - Condomínios	0,00	0,00	0,00	4.300,26	1.178,70	1.798,75	1.273,78	0,00	0,00	0,00	0,00	0,00	0,00	0,00	0,00	8.551,49	0,00
33390390500000000000 - Serviços técnicos	0,00	0,00	0,00	0,00	0,00	887,64	0,00	0,00	0,00	0,00	0,00	0,00	0,00	0,00	0,00	887,64	0,00
33390391000000000000 - Locação de imóv	0,00	0,00	0,00	7.106,60	7.106,60	0,00	7.106,60	0,00	0,00	0,00	0,00	0,00	0,00	0,00	0,00	21.319,80	0,00
33390391200000000000 - Locação de máq	0,00	0,00	0,00	425,44	428,73	0,00	0,00	0,00	0,00	0,00	0,00	0,00	0,00	0,00	0,00	854,17	0,00
33390391600000000000 - Manutenção e co	0,00	0,00	0,00	0,00	0,00	330,00	0,00	0,00	0,00	0,00	0,00	0,00	0,00	0,00	0,00	330,00	0,00
33390392200000000000 - Exposições, conc	0,00	0,00	0,00	0,00	0,00	0,00	3.800,00	0,00	0,00	0,00	0,00	0,00	0,00	0,00	0,00	4.600,00	0,00
33390394100000000000 - Fornecimento de	0,00	0,00	0,00	419,81	0,00	0,00	0,00	0,00	0,00	0,00	0,00	0,00	0,00	0,00	0,00	419,81	0,00
33390396400000000000 - Telefonia fixa e r	0,00	0,00	286,91	1.076,79	535,62	346,33	346,33	0,00	0,00	0,00	0,00	0,00	0,00	0,00	0,00	2.591,98	0,00



INSTITUTO BRUSQUENSE DE PREVIDENCIA
Prestação de Contas
AN TC-08 Comparativo da Despesa Autorizada com a Realizada
LOA: 2024
Valor: Liquidado Período: Maio Dotação:

Conta	Créditos		Despesas												Total Período	Saldo		
	Orçado	Orçado Atualizado	Janeiro	Fevereiro	Março	Abril	Maió	Junho	Julho	Agosto	Setembro	Outubro	Novembro	Dezembro				
Órgão: 70 - Instituto Brusquense de Previdência																		
3339039770000000000 - Vigilância ostensi	0,00	0,00	0,00	232,99	232,99	232,99	0,00	0,00	0,00	0,00	0,00	0,00	0,00	0,00	0,00	0,00	698,97	0,00
3339039780000000000 - Limpeza e consei	0,00	0,00	0,00	2.253,79	2.253,79	2.253,79	0,00	0,00	0,00	0,00	0,00	0,00	0,00	0,00	0,00	0,00	6.761,37	0,00
3339039810000000000 - Serviços bancáric	0,00	0,00	10,80	136,80	163,79	94,50	94,50	0,00	0,00	0,00	0,00	0,00	0,00	0,00	0,00	0,00	500,39	0,00
3339039830000000000 - Serviços cópias e	0,00	0,00	0,00	496,32	0,00	123,28	546,46	0,00	0,00	0,00	0,00	0,00	0,00	0,00	0,00	0,00	1.166,06	0,00
3339039990000000000 - Outros serviços d	0,00	0,00	0,00	207,60	96,92	256,06	48,46	0,00	0,00	0,00	0,00	0,00	0,00	0,00	0,00	0,00	609,04	0,00
3339040000000000000 - Serviços de Tecno	0,00	0,00	0,00	12.491,22	9.934,19	7.366,72	7.583,23	0,00	0,00	0,00	0,00	0,00	0,00	0,00	0,00	0,00	37.375,36	0,00
3339040010000000000 - Locação de equiç	0,00	0,00	0,00	11.803,24	8.420,73	6.571,73	6.887,22	0,00	0,00	0,00	0,00	0,00	0,00	0,00	0,00	0,00	33.682,92	0,00
3339040090000000000 - Manutenção e co	0,00	0,00	0,00	0,00	214,02	107,01	107,01	0,00	0,00	0,00	0,00	0,00	0,00	0,00	0,00	0,00	428,04	0,00
3339040140000000000 - Tratamento de d	0,00	0,00	0,00	0,00	611,46	0,00	0,00	0,00	0,00	0,00	0,00	0,00	0,00	0,00	0,00	0,00	611,46	0,00
3339040990000000000 - Outros serviços d	0,00	0,00	0,00	687,98	687,98	687,98	589,00	0,00	0,00	0,00	0,00	0,00	0,00	0,00	0,00	0,00	2.652,94	0,00
3339047000000000000 - Obrigações tributá	0,00	0,00	43.818,88	10.501,71	21.141,71	16.263,78	16.440,29	0,00	0,00	0,00	0,00	0,00	0,00	0,00	0,00	0,00	108.166,37	0,00
3339047120000000000 - Contribuição para	0,00	0,00	43.818,88	7.801,71	21.141,71	16.263,78	16.440,29	0,00	0,00	0,00	0,00	0,00	0,00	0,00	0,00	0,00	105.466,37	0,00
3339047170000000000 - Contribuições par	0,00	0,00	0,00	2.700,00	0,00	0,00	0,00	0,00	0,00	0,00	0,00	0,00	0,00	0,00	0,00	0,00	2.700,00	0,00
3400000000000000000 - Despesas de capital	159.000,00	159.000,00	0,00	0,00	0,00	1.233,99	0,00	0,00	0,00	0,00	0,00	0,00	0,00	0,00	0,00	0,00	1.233,99	157.766,01
3440000000000000000 - Investimentos	159.000,00	159.000,00	0,00	0,00	0,00	1.233,99	0,00	0,00	0,00	0,00	0,00	0,00	0,00	0,00	0,00	0,00	1.233,99	157.766,01
3449000000000000000 - Aplicacoes diretas	159.000,00	159.000,00	0,00	0,00	0,00	1.233,99	0,00	0,00	0,00	0,00	0,00	0,00	0,00	0,00	0,00	0,00	1.233,99	157.766,01
3449052000000000000 - Equipamentos e m	0,00	0,00	0,00	0,00	0,00	1.233,99	0,00	0,00	0,00	0,00	0,00	0,00	0,00	0,00	0,00	0,00	1.233,99	0,00
3449052330000000000 - Equipamentos pa	0,00	0,00	0,00	0,00	0,00	1.233,99	0,00	0,00	0,00	0,00	0,00	0,00	0,00	0,00	0,00	0,00	1.233,99	0,00
3700000000000000000 - Reserva do RPPS	28.453.016,54	28.453.016,54	0,00	0,00	0,00	0,00	0,00	0,00	0,00	0,00	0,00	0,00	0,00	0,00	0,00	0,00	0,00	28.453.016,54
3770000000000000000 - Reserva do RPPS	28.453.016,54	28.453.016,54	0,00	0,00	0,00	0,00	0,00	0,00	0,00	0,00	0,00	0,00	0,00	0,00	0,00	0,00	0,00	28.453.016,54
3779900000000000000 - Reserva do RPPS	28.453.016,54	28.453.016,54	0,00	0,00	0,00	0,00	0,00	0,00	0,00	0,00	0,00	0,00	0,00	0,00	0,00	0,00	0,00	28.453.016,54
Total Órgão	75.464.016,54	75.464.016,54	3.303.765,76	3.247.446,01	3.383.804,92	3.357.840,64	3.372.872,93	0,00	0,00	0,00	0,00	0,00	0,00	0,00	0,00	0,00	16.665.730,26	58.798.286,28
Total Geral	75.464.016,54	75.464.016,54	3.303.765,76	3.247.446,01	3.383.804,92	3.357.840,64	3.372.872,93	0,00	0,00	0,00	0,00	0,00	0,00	0,00	0,00	0,00	16.665.730,26	58.798.286,28

ANTONIO CARLOS CERCHIARI JUNIOR
Contador - CRC: 63.609-00
CPF: 033.157.009-23

PAULO HENRIQUE ALVES DE CARVALHO JUNIOR
Diretor - Presidente
CPF: 046.116.729-80

IBPREV
TÍTULOS PÚBLICOS NA CURVA

ATIVO	ABRIL	MAIO	ENTRADAS	SAÍDAS	SALDO MOV.	RESULTADO
NTN-B 15/05/2045 (Compra em 03/05/2024 Tx 6.1622)	-	11.252.385,09	11.497.687,89	336.074,65	11.161.613,24	90.771,85
NTN-B 15/05/2045 (Compra em 06/05/2024 Tx 6.1553)	-	39.130.648,80	39.999.683,75	1.167.802,61	38.831.881,14	298.767,66
NTN-B 15/05/2045 (Compra em 13/05/2024 Tx 6.1430)	-	1.465.767,91	1.501.399,55	43.682,13	1.457.717,42	8.050,49
NTN-B 15/05/2045 (Compra em 30/04/2024 Tx 6.0988)	24.999.643,30	24.490.682,54	-	726.183,85	(726.183,85)	217.223,09
NTN-B 15/05/2055 (Compra em 03/05/2024 Tx 6.1518)	-	3.424.083,33	3.498.874,35	102.387,88	3.396.486,47	27.596,86
NTN-B 15/05/2055 (Compra em 06/05/2024 Tx 6.1550)	-	6.258.651,90	6.398.093,71	187.227,16	6.210.866,55	47.785,35
NTN-B 15/05/2055 (Compra em 13/05/2024 Tx 6.1430)	-	1.462.579,22	1.498.228,30	43.682,14	1.454.546,16	8.033,06
NTN-B 15/05/2055 (Compra em 30/04/2024 Tx 6.0985)	8.000.646,68	7.837.484,84	-	232.676,77	(232.676,77)	69.514,93
NTN-B 15/08/2050 (Compra em 03/05/2024 Tx 6.1719)	-	11.592.209,78	11.499.772,56	-	11.499.772,56	92.437,22
NTN-B 15/08/2050 (Compra em 13/05/2024 Tx 6.1530)	-	2.010.926,80	1.999.922,39	-	1.999.922,39	11.004,41
NTN-B 15/08/2050 (Compra em 30/04/2024 Tx 6.1236)	24.997.040,04	25.218.101,20	-	-	-	221.061,16
TOTAL	57.997.330,02	134.143.521,41				1.092.246,08

FUNDOS DE RENDA FIXA

ATIVO	ABRIL	MAIO	ENTRADAS	SAÍDAS	SALDO MOV.	RESULTADO
Banrisul Automático Renda Fixa	75.363,21	78.587,84	2.715,82	-	2.715,82	508,81
Banrisul Soberano	110.867,33	111.741,18	-	-	-	873,85
BB FIC Prev. Alocação Ativa Retorno Total RF	26.449.461,70	-	-	26.483.847,39	(26.483.847,39)	34.385,69
BB FIC Previdenciário Fluxo	1.785.842,56	2.559.875,83	52.431.158,74	51.697.327,70	733.831,04	40.202,23
BB Previdenciário Renda Fixa IMA-B	1.332.798,73	1.350.042,93	-	-	-	17.244,20
BB Previdenciário Títulos Públicos 2026	-	300.588,77	300.000,00	-	300.000,00	588,77
BB Previdenciário Títulos Públicos 2028	4.848.452,14	4.903.924,59	-	-	-	55.472,45
BB Previdenciário Títulos Públicos XXI	14.098.846,37	14.223.739,25	-	-	-	124.892,88
Bradesco FIC Poder Público Renda Fixa	320.652,54	322.789,27	-	-	-	2.136,73
Caixa Brasil Referenciado	29.926.173,27	34.427.081,74	4.232.100,00	-	4.232.100,00	268.808,47
205-3	1.597.930,60	3.869.800,64	2.242.100,00	-	2.242.100,00	29.770,04
208-8	28.328.242,67	30.557.281,10	1.990.000,00	-	1.990.000,00	239.038,43
Caixa Brasil Títulos Públicos	11.323.902,67	11.413.738,76	-	-	-	89.836,09
Caixa Brasil Títulos Públicos IDKa 2 IPCA	29.229.009,64	44.726,07	-	29.265.000,00	(29.265.000,00)	80.716,43
Caixa Brasil Títulos Públicos IMA-B	3.940.168,58	3.991.391,37	-	-	-	51.222,79
Caixa Brasil Títulos Públicos IMA-B 5	22.694.323,52	38.203,82	-	22.725.000,00	(22.725.000,00)	68.880,30
205-3	2.403.519,53	5.827,31	-	2.405.000,00	(2.405.000,00)	7.307,78
208-8	20.290.803,99	32.376,51	-	20.320.000,00	(20.320.000,00)	61.572,52
Caixa Brasil Títulos Públicos IMA-B 5+	10.328.480,08	10.489.476,18	-	-	-	160.996,10
205-3	502.707,20	510.543,19	-	-	-	7.835,99
208-8	9.825.772,88	9.978.932,99	-	-	-	153.160,11
Caixa Brasil Títulos Públicos IRF-M 1	28.229.417,77	28.444.007,79	-	-	-	214.590,02
205-3	8.390.065,64	8.453.843,96	-	-	-	63.778,32
208-8	19.839.352,13	19.990.163,83	-	-	-	150.811,70
Caixa Brasil Títulos Públicos IRF-M 1+	13.256.747,51	13.333.886,55	-	-	-	77.139,04
Caixa FIC Automático Polís	124.880,83	126.368,80	898.081,52	897.323,05	758,47	729,50
Caixa FIC Brasil Gestão Estratégica Renda Fixa	16.755,67	16.873,43	-	-	-	117,76
Itaú FIC Alocação Dinâmica Renda Fixa	605.669,10	610.192,70	-	-	-	4.523,60
Itaú FIC Global Dinâmico Institucional	619.679,74	625.078,66	-	-	-	5.398,92
TOTAL	199.317.492,96	127.412.315,53				1.299.264,63

FUNDOS DE RENDA VARIÁVEL

ATIVO	ABRIL	MAIO	ENTRADAS	SAÍDAS	SALDO MOV.	RESULTADO
AZ Quest FIC FIA Small Caps	501.497,26	483.620,54	-	-	-	(17.876,72)
BB FIA	1.308.756,51	1.292.888,06	-	-	-	(15.868,45)
BB FIA ESG BDR Nível I	9.406.760,00	9.995.713,90	-	-	-	588.953,90
BB FIA Tecnologia BDR Nível I	263.485,24	278.720,97	-	-	-	15.235,73
BB FIC FIA Infraestrutura	246.270,81	236.689,63	-	-	-	(9.581,18)
BB FIC FIA Setor Financeiro	259.669,69	250.752,04	-	-	-	(8.917,65)
BB FIC FIA Small Caps	165.082,66	156.901,87	-	-	-	(8.180,79)
BB FIC FIA Valor	4.663.052,34	4.555.877,30	-	-	-	(107.175,04)
BTG Pactual FIC FIA Absoluto Institucional	224.726,10	215.908,98	-	-	-	(8.817,12)
Caixa FIA Brasil IBX-50	3.188.287,49	3.076.204,09	-	-	-	(112.083,40)

IBPREV

FUNDOS DE RENDA VARIÁVEL						
ATIVO	ABRIL	MAIO	ENTRADAS	SAÍDAS	SALDO MOV.	RESULTADO
Caixa FIA Dividendos	172.662,33	170.782,19	-	-	-	(1.880,14)
Caixa FIA Infraestrutura	224.001,33	212.901,49	-	-	-	(11.099,84)
Caixa FIC FIA Multigestor	5.498.484,36	5.348.006,03	-	-	-	(150.478,33)
Caixa FIC FIA Valor Vinci Exp. Dividendos RPPS	253.957,28	250.167,92	-	-	-	(3.789,36)
Equitas FIC FIA Selection Institucional	163.951,92	-	-	161.593,19	(161.593,19)	(2.358,73)
Meta FIA Valor	409.587,66	387.927,70	-	-	-	(21.659,96)
Sul América FIA Equities	122.914,79	118.473,21	-	-	-	(4.441,58)
TOTAL	27.073.147,77	27.031.535,92				119.981,34

INVESTIMENTOS NO EXTERIOR						
ATIVO	ABRIL	MAIO	ENTRADAS	SAÍDAS	SALDO MOV.	RESULTADO
BB FIA Ações Alocação ETF IE	1.674.974,05	1.742.993,74	-	-	-	68.019,69
TOTAL	1.674.974,05	1.742.993,74				68.019,69

FUNDOS MULTIMERCADO						
ATIVO	ABRIL	MAIO	ENTRADAS	SAÍDAS	SALDO MOV.	RESULTADO
BB Previdenciário Multimercado	872.651,54	874.951,63	-	-	-	2.300,09
Caixa Bolsa Americana Multimercado	18.782.717,67	19.734.492,56	-	-	-	951.774,89
Itaú FIC Juros e Moedas Institucional Mult.	526.545,06	530.900,68	-	-	-	4.355,62
Rio Bravo Estratégico IPCA	1.052.719,74	1.063.537,75	-	-	-	10.818,01
Safra SP Reais PB Multimercado	2.125.311,33	2.231.810,93	-	-	-	106.499,60
Votorantim Atuarial Crédito Privado Mult.	315.197,34	319.100,71	-	-	-	3.903,37
TOTAL	23.675.142,68	24.754.794,26				1.079.651,58

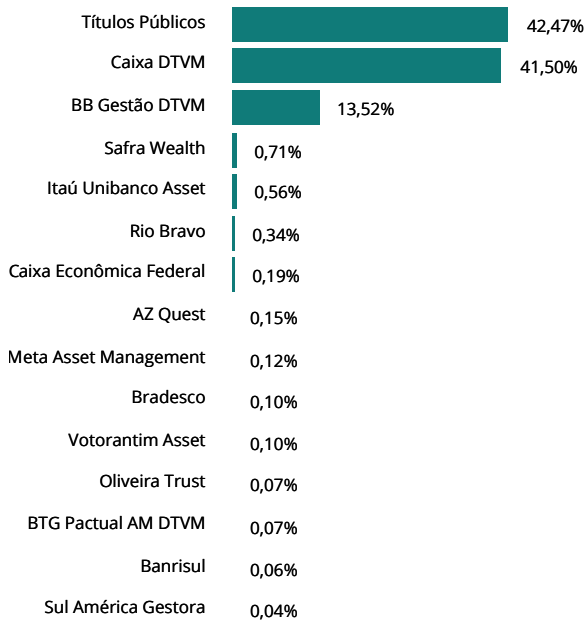
FUNDOS IMOBILIÁRIOS						
ATIVO	ABRIL	MAIO	ENTRADAS	SAÍDAS	SALDO MOV.	RESULTADO
Banrisul FII Novas Fronteiras BNFS11 Méd.	223.404,48	217.823,04	-	2.715,82	(2.715,82)	(2.865,62)
TOTAL	223.404,48	217.823,04				(2.865,62)

CONTAS CORRENTES						
ATIVO	ABRIL	MAIO				
Banco do Brasil	-	-				
Banrisul	-	-				
Bradesco	-	-				
BTG Pactual	-	-				
Caixa Econômica Federal	130.600,49	610.468,27				
205-3	6.951,37	237.014,55				
208-8	123.602,02	373.417,22				
202-9	-	-				
234-7	47,10	21,05				
71047-3	-	15,45				
Itaú Unibanco	-	-				
Safra	-	-				
TOTAL	130.600,49	610.468,27				
TOTAL GERAL	310.092.092,45	315.913.452,17				

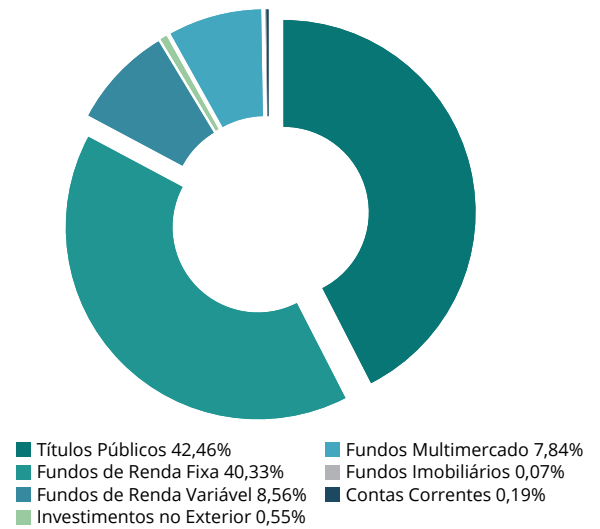
IBPREV

Os recursos do IBPREV são aplicados respeitando os princípios de segurança, legalidade, liquidez e eficiência. A diretoria do RPPS, assessorada pela SMI Consultoria de Investimentos, vem buscando estratégias para que as necessidades atuariais do Instituto sejam alcançadas de acordo com os prazos estabelecidos.

DISTRIBUIÇÃO DA CARTEIRA POR INSTITUIÇÃO FINANCEIRA



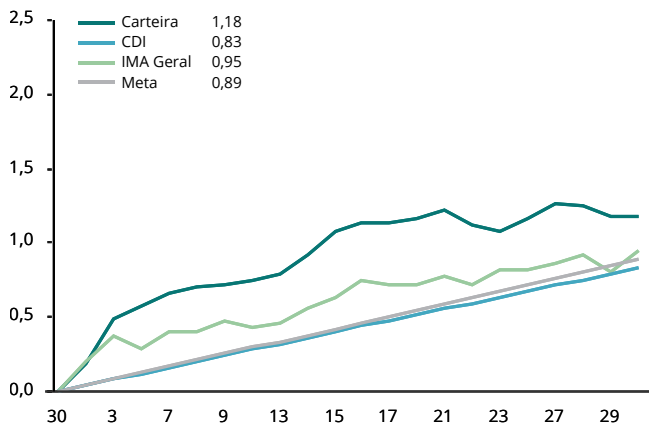
DISTRIBUIÇÃO DA CARTEIRA POR SEGMENTO



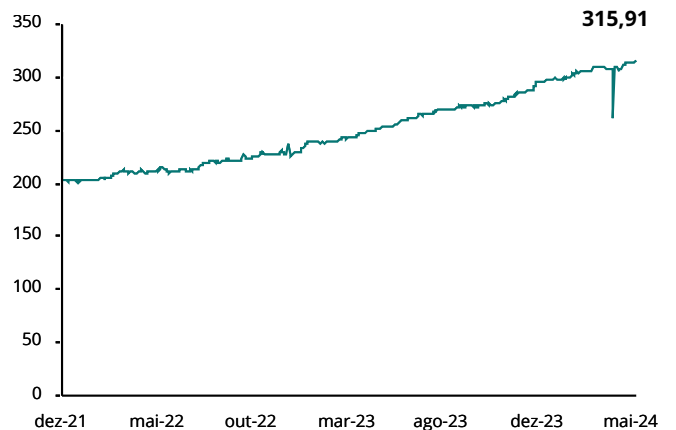
HISTÓRICO DE RENTABILIDADE

COMPARATIVO	NO MÊS	NO ANO	EM 12 MESES
IBPREV	1,18%	3,35%	12,21%
META ATUARIAL - IPCA + 5,22% A.A.	0,89%	4,16%	9,03%
CDI	0,83%	4,40%	12,01%
IMA GERAL	0,95%	2,37%	10,06%
IBOVESPA	-3,04%	-9,01%	12,70%

RENTABILIDADE ACUMULADA NO MÊS (EM %)



EVOLUÇÃO DO PATRIMÔNIO (EM R\$ MILHÕES)



IBPREV

O mês de maio foi caracterizado por um alívio nos dados de desempenho econômico dos Estados Unidos, resultando em um ambiente favorável para os ativos de risco. No entanto, a bolsa brasileira não acompanhou a melhora dos mercados internacionais devido às questões fiscais e monetárias.

Nos Estados Unidos, o início do segundo trimestre trouxe indícios de desaquecimento da economia. O relatório de emprego Payroll de abril mostrou um crescimento de 175 mil novos empregos, ante 315 mil em março. Em consonância, o relatório JOLTS, que traz a quantidade de empregos abertos, também apresentou mais uma evidência de que a economia americana pode estar desacelerando, com uma relação de 1,2 vaga de emprego por trabalhador.

No que se refere aos preços de bens e serviços, a leitura do Índice de Preços ao Consumidor (CPI) e do Índice de Preços de Despesas para Consumo Pessoal (PCE) trouxe um alívio no mercado e promoveu mais confiança de que o Federal Reserve poderia reduzir duas vezes a taxa de juros ainda neste ano.

Ao avaliar os dados de maior participação na atividade econômica, como varejo, indústria e o Índice de Gerente de Compras (PMI), sugeriu-se um desaquecimento gradual nos Estados Unidos. Neste momento, o mercado deveria se comportar com mais cautela, a fim de compreender a velocidade dessa desaceleração, pois estabelecerá discussões quanto à magnitude da política monetária sobre a economia real, isto é, se há possibilidade de uma recessão mais profunda ou não.

A confiança dos consumidores subiu em maio, mas com deterioração das expectativas das condições econômicas. Por essa razão, a perspectiva dos dirigentes do Federal Reserve (Fed) é de que a inflação permaneceria pressionada ao longo do ano e com um processo desinflacionário mais lento, contrariando o otimismo dos investidores, uma vez que a ata do Fed sinaliza juros altos por um período estendido.

Na Zona do Euro, a leitura do CPI continuou apresentando uma tendência de queda em abril e reforçou a probabilidade de o Banco Central Europeu reduzir a taxa de juros na reunião de junho. No entanto, os preços de serviços ainda se encontram pressionados e podem se tornar um empecilho para o futuro da política monetária, o que impossibilitaria a autoridade monetária de anunciar os próximos passos.

A conjuntura projetada proporcionou uma leitura mais otimista dos PMI's, o que sinalizou a possibilidade de a economia ganhar força. Ademais, além da recuperação da Alemanha observada pela Balança Comercial, houve aumento no varejo e indústria, ambos com referência no mês de março.

Na China, o início do segundo trimestre trouxe resultados que sugeriam maiores chances da economia se recuperar. Contudo, no decorrer de novos dados, houve uma contração inesperada da atividade industrial, indicando a necessidade de as autoridades do país adotarem mais medidas de estímulo.

A fim de promover melhores expectativas para o mercado chinês, o Banco Central da China irá flexibilizar as regras hipotecárias e incentivar as autoridades locais a comprarem residências que não foram vendidas pelas incorporadoras. Por fim, o CPI de abril cresceu 0,3%, sinalizando que a economia se afasta da conjuntura deflacionária, mas ainda com a demanda local enfraquecida.

No Brasil, a questão fiscal permanece conturbada. O governo federal revisou a projeção de resultado primário deste ano, indicando um déficit de R\$ 14,5 bilhões. Apesar do Boletim do Resultado Primário de abril ter apresentado um superávit, a perspectiva é de que nos próximos três meses ocorra déficit. A projeção permanece dentro do intervalo de meta do arcabouço fiscal, mas trouxe aversão ao risco com o retorno da discussão de alteração da meta em 2024.

Dada a estratégia do governo em focar no aumento da receita e não controlar os gastos, as principais tramitações ocorridas no mês foram a tentativa de aprovação da taxa de compras internacionais de até US\$ 50 e a reoneração da folha de pagamento. As estatísticas fiscais até abril apontam para um déficit nominal de R\$ 1.042,8 bilhões no acumulado de doze meses e uma dívida bruta atingindo 76% do Produto Interno Bruto (PIB).

No lado monetário, o Comitê de Política Monetária (Copom) reduziu a Selic para 10,5% ao ano. O contexto do comunicado trouxe muita volatilidade no mercado, uma vez que a deliberação do corte foi dividida entre membros nomeados pelo antigo e novo governo, bem como houve uma falta de transparência sobre o futuro da política monetária. Embora a ata tivesse esclarecido que a divisão ocorreu devido ao receio de não se cumprir a orientação dada na reunião de março, não foi suficiente para retomar a credibilidade do Banco Central.

Os próximos passos na condução da política monetária nos Estados Unidos, bem como o desempenho da atividade econômica doméstica e instabilidade fiscal exigem cautela, se refletindo na abertura da curva de juros longa brasileira.

IBPREV

O risco do país está associado às incertezas futuras, algo esclarecido no Boletim Focus em que há desancoragem da inflação até 2027.

Sobre os dados econômicos, o PIB cresceu 0,8% no primeiro trimestre em relação ao último trimestre de 2023. O desempenho do resultado representa uma economia aquecida, mas a perspectiva é de descontinuidade do crescimento do indicador, pois a taxa de juros permanece alta e os impactos da tragédia no Rio Grande do Sul devem repercutir nos próximos meses.

No mais, a taxa de desocupação avaliada pelo PNAD ficou em 7,5% no trimestre móvel encerrado em abril, destacando o aumento da população ocupada tanto formal, quanto informalmente. Em acordo, o Caged registrou um saldo acima de 240 mil novos postos de trabalho, o que evidenciou positividade no desempenho econômico, mas é um fator que pode gerar obstáculos em trazer a inflação para a meta de 3%.

Os ativos de risco tiveram um bom desempenho em maio, com as bolsas mundiais subindo. O movimento decorre de dados abaixo do esperado para o mercado de trabalho nos Estados Unidos, além de declarações dos membros do Fed que apontaram um aumento improvável dos juros americanos. O Ibovespa, apesar disso, não acompanhou o exterior devido às dúvidas sobre a situação fiscal e a postura do Banco Central perante a expectativa de inflação para o próximo ano. A curva de juros abriu, mas os benchmarks de renda fixa tiveram rentabilidade positiva. Por fim, o dólar se desvalorizou contra as principais moedas, mas valorizou perante o real.