

ATA DE REUNIÃO ORDINÁRIA DO CONSELHO FISCAL DO INSTITUTO BRUSQUENSE DE PREVIDÊNCIA – IBPREV.

Aos vinte e três dias do mês de maio do ano de dois mil e vinte e quatro, (23/05/2024), com início às 13 horas e 30 minutos, na sede do Instituto Brusquense de Previdência - IBPREV, à Rua Hercílio Luz, nº 373, centro I, via videoconferência utilizando a ferramenta Google Meet, nesta cidade de Brusque, SC, reuniram-se os membros do Conselho Fiscal da autarquia, abaixo nominados e assinados, reunião presidida pela Conselheira Helena Gross, com o quorum regimental e na ausência da presidente, a Conselheira Cíntia Rachel Damo Bertoli Diegoli fez a abertura da reunião agradecendo a presença de todos, após a abertura e considerações iniciais e com o ingresso à reunião da presidente, esta seguiu na coordenação dos trabalhos. Com a palavra, a presidente Conselheira Helena passou-se à pauta do dia, a saber: 1) analisar as contas do IBPREV da competência abril de 2024, em anexo contendo apresentação, balancete de verificação, detalhamento da despesa mensal e relatório de investimentos mensal; 2) Assuntos gerais. Com o início dos trabalhos, analisada as contas da competência abril de 2024, depois de verificados todos os itens que compõem o demonstrativo apresentado pela Diretoria Executiva, o Conselho Fiscal, por unanimidade dos membros presentes, houve por bem em recomendar ao Conselho de Administração a aprovação das referidas contas, sem qualquer ressalva. Ato contínuo, tratando-se de assuntos gerais, a presidente Conselheira Helena questionou sobre a nomeação do Sr. Fernando indicado a membro suplente pela OAB-Brusque, o contador do IBPREV, Sr. Antonio informou que foi encaminhado o expediente ao Gabinete do Prefeito, porém apesar dos contatos feitos a portaria ainda não havia sido publicada até a presente data, ainda sugeriu a presidente do Conselho que encaminhe ofício solicitando a devida publicação da nomeação. Ato contínuo, com a palavra a Conselheira Cíntia, pediu ao contador do IBPREV que apresentasse brevemente como foi a Audiência Pública promovida na data de 22/05/2024 na Câmara de Vereadores, este informou que correu tudo dentro da normalidade e que foi oportunamente apresentado o Relatório de Gestão e prestação de contas do exercício 2023, anteriormente apresentado e aprovado pelos Conselhos de Administração e Fiscal do IBPREV. Por fim, nada mais havendo a tratar, foi encerrada a reunião e lavrada a presente ata, a qual, lida e achada conforme, vai assinada pelos presentes.

Cíntia Rachel Damo Bertoli Diegoli
Membro da OAB

Helena Gross
Servidor Eleito

Pedro Afonso Hoffmann
Membro do Sindicat

Vanderlei Luis Dietrich
Servidor Indicado – Executivo

Demais Participantes:

Antonio Carlos Cerchiari Junior
Contador – IBPREV



**Prestação de Contas
Abril - 2024**

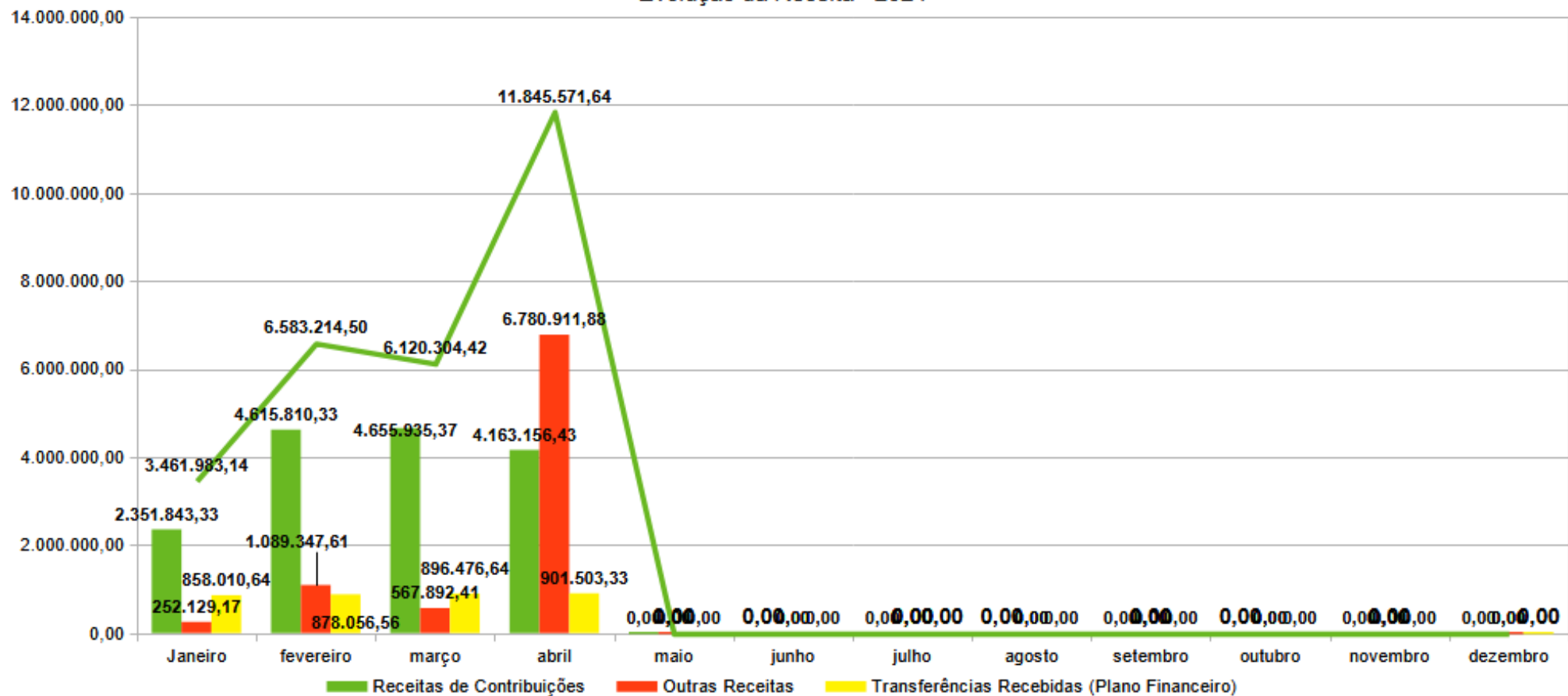
Indicador - Receitas

| Conta | fevereiro | março | abril | ACUMULADO ANO 2024 | |
|---|---------------------|---------------------|----------------------|----------------------|--------|
| Receitas de Contribuições | 4.615.810,33 | 4.655.935,37 | 4.163.156,43 | 15.786.745,46 | 56,36% |
| Receita de Contribuições (Servidores) | 1.563.009,29 | 1.596.110,92 | 1.639.337,28 | 5.327.257,03 | 19,02% |
| Receita de Contribuições (Patronal) | 3.052.801,04 | 3.059.824,45 | 1.750.232,31 | 9.685.901,59 | 34,58% |
| IR – Vinculado (Patronal) | - | - | 773.586,84 | 773.586,84 | 2,76% |
| Outras Receitas | 1.089.347,61 | 567.892,41 | 6.780.911,88 | 8.690.281,07 | 31,02% |
| Receita Patrimonial (Investimentos) | 541.731,04 | 16.747,90 | 6.699.701,48 | 7.499.294,81 | 26,77% |
| Outras Receitas Correntes | 11.014,78 | 11.439,95 | 11.439,95 | 44.909,46 | 0,16% |
| (-) Deduções da Receita | 0,00 | 0,00 | 0,00 | 0,00 | 0,00% |
| Compensações financeiras entre os regimes de previdência | 536.601,79 | 539.704,56 | 69.770,45 | 1.146.076,80 | 4,09% |
| <i>Transferências Recebidas (Plano Financeiro)</i> | 878.056,56 | 896.476,64 | 901.503,33 | 3.534.047,17 | 12,62% |
| Total Receitas | 6.583.214,50 | 6.120.304,42 | 11.845.571,64 | 28.011.073,70 | |
| <i>Rentabilidade da Carteira de Investimentos – RPPS</i> | 3.547.461,94 | 2.696.388,46 | -1.731.210,63 | 6.209.425,81 | |

Fonte: TC-06 Demonstrativo dos Recursos Recebidos a Qualquer Título

Indicador - Receitas

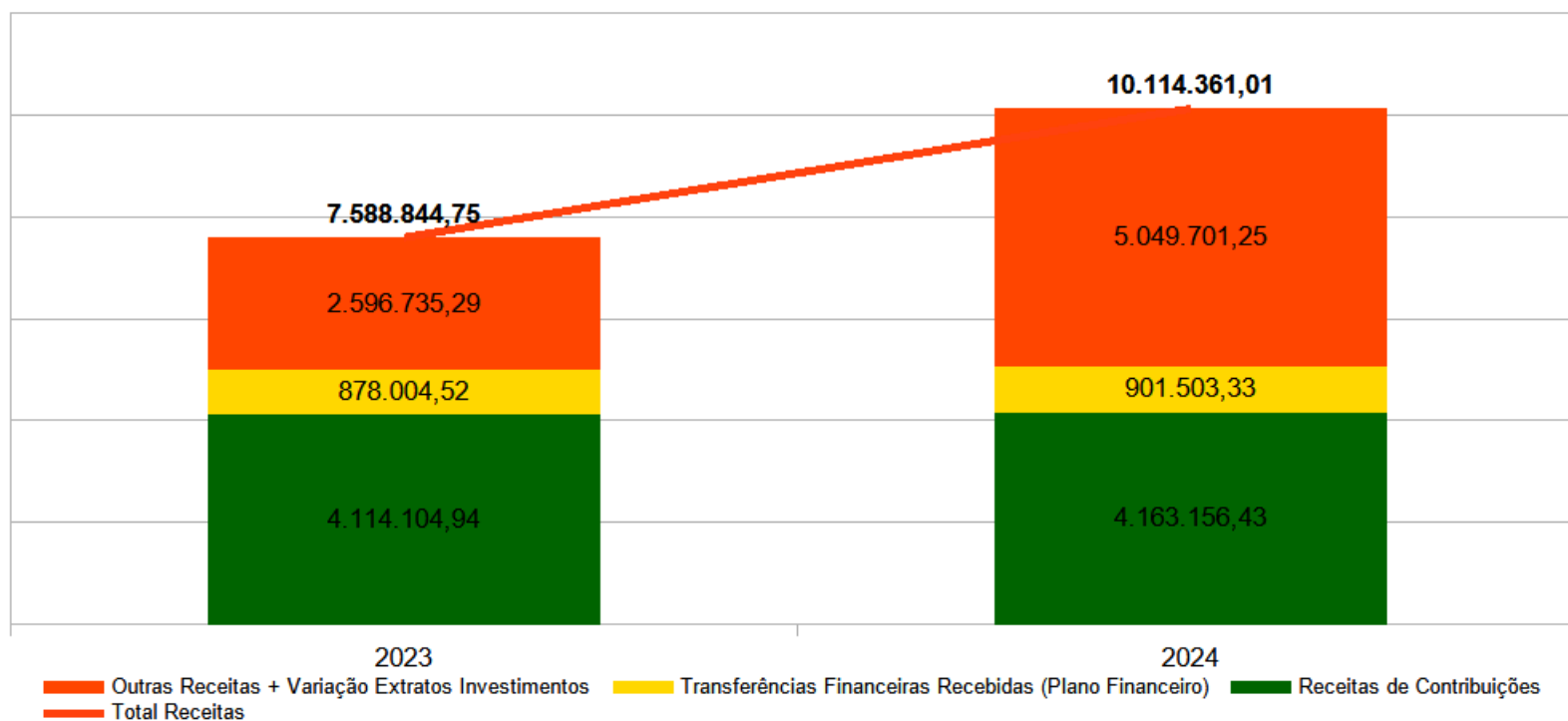
Evolução da Receita - 2024



Fonte: TC-06 Demonstrativo dos Recursos Recebidos a Qualquer Título

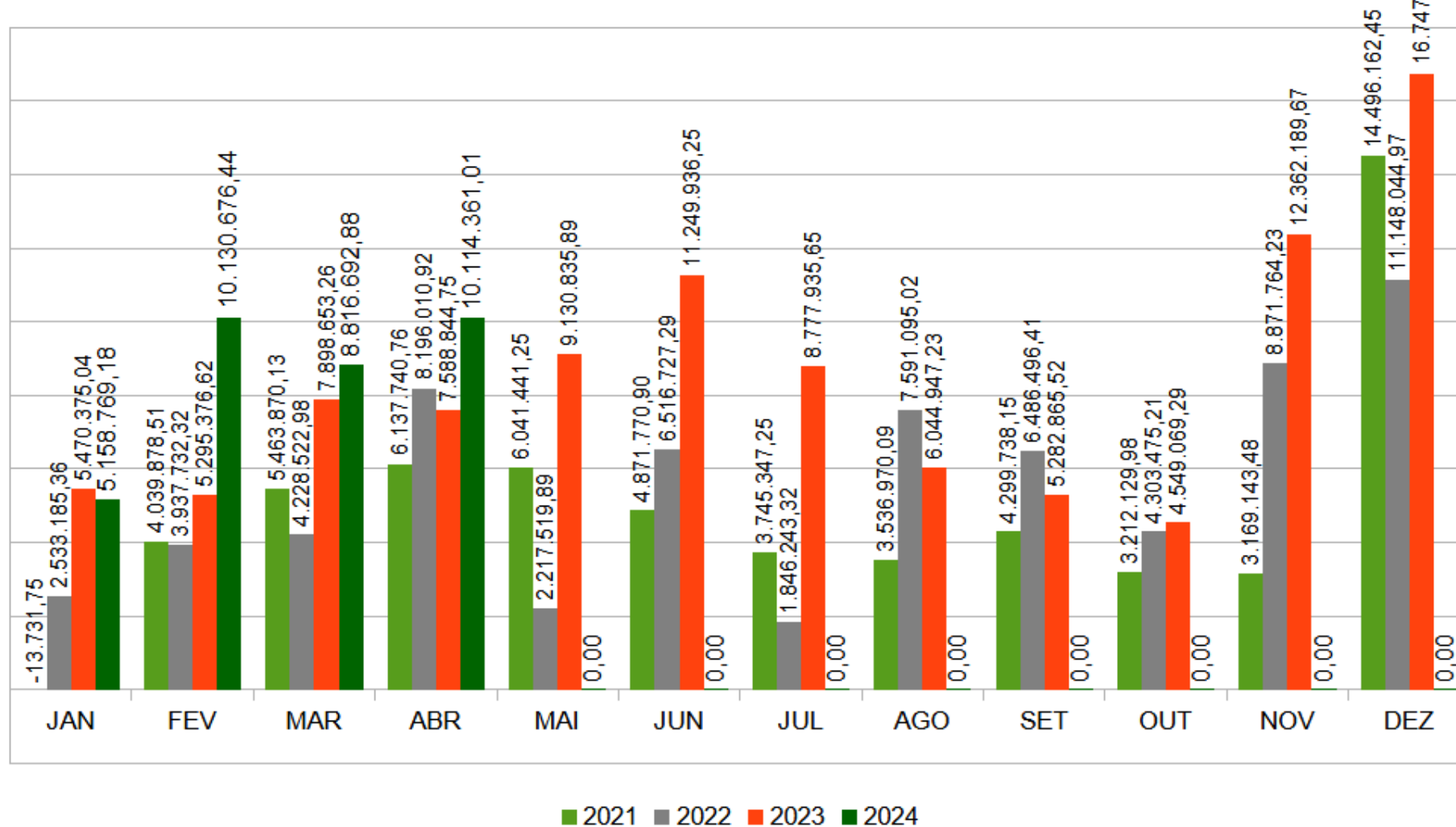
Indicador - Receitas

Comparativo da Receita + Variação Extratos Investimentos
2023 x 2024



Fonte: TC-06 Demonstrativo dos Recursos Recebidos a Qualquer Título

Comparativo da Receita + Variação Extratos Investimentos
Execícios: 2021 x 2022 x 2023 x 2024



Receitas de Contribuições por Entidade

| 2024 ÓRGÃO | ABRIL | | |
|--|---------------------|-------------------|---------------------|
| | PATRONAL | | SERVIDOR |
| | N (16,00%) | IR-Vinculado | 14,00% |
| Câmara | 27.941,78 | | 24.448,97 |
| Fundação Cultural | 12.854,11 | | 11.247,37 |
| Zoobotânico | 8.106,12 | | 7.092,85 |
| Fundação de Esportes | 2.031,30 | | 1.777,38 |
| Fundema | 7.336,94 | | 6.419,83 |
| Ibplan | 25.879,03 | | 22.644,14 |
| Assistência Social | 42.259,18 | | 36.976,79 |
| Prefeitura | 985.128,66 | 773.586,84 | 861.987,82 |
| Saúde | 534.039,77 | | 487.003,92 |
| Samae | 99.964,00 | | 86.693,31 |
| Ibprev | 0,00 | | 0,00 |
| Cedido ou Licenciado | 4.691,42 | | 4.166,25 |
| Total Ativos | 1.750.232,31 | 773.586,84 | 1.550.458,63 |
| Aposentados | | | 76.972,47 |
| Pensionistas | | | 4.140,18 |
| Total Inativos | | | 81.112,65 |
| Facultativos ¹ (PRECATÓRIO) | | | 7.766,00 |
| Total Outros | | | 7.766,00 |
| TOTAL GERAL | 1.750.232,31 | 773.586,84 | 1.639.337,28 |

Fonte: TC-06 Demonstrativo dos Recursos Recebidos a Qualquer Título

POSIÇÃO

| Competência | | Valor Financeiro | | R\$ 310.092.092,45 | | |
|---------------------------|------|-----------------------|-----------------------|--------------------|----------------|----------------------|
| 04/2024 | | | | | | |
| Fundos | CNPJ | Saldo Anterior | Saldo Atual | Entradas | Saídas | Resultado |
| TÍTULOS PÚBLICOS NA CURVA | + | 0,00 | 57.997.330,02 | 57.997.330,02 | 0,00 | 0,00 |
| FUNDOS DE RENDA FIXA | + | 255.603.483,57 | 199.317.492,96 | 62.327.598,11 | 118.512.832,06 | -100.756,66 |
| FUNDOS DE RENDA VARIÁVEL | + | 27.899.270,12 | 27.073.147,77 | 0,00 | 0,00 | -826.122,35 |
| INVESTIMENTOS NO EXTERIOR | + | 1.655.632,94 | 1.674.974,05 | 0,00 | 0,00 | 19.341,11 |
| FUNDOS MULTIMERCADO | + | 24.500.406,57 | 23.675.142,68 | 0,00 | 0,00 | -825.263,89 |
| FUNDOS IMOBILIÁRIOS | + | 224.414,28 | 223.404,48 | 0,00 | 2.600,96 | 1.591,16 |
| CONTAS CORRENTES | + | 143.096,95 | 130.600,49 | 0,00 | 0,00 | |
| TOTAL | | 310.026.304,43 | 310.092.092,45 | | | -1.731.210,63 |

| ABRIL 2024 | INVESTIMENTOS | BENEFÍCIOS PF + PP | AUTO- SUFICIÊNCIA | Aposentados + Pensionistas* Plano Previdenciário | AUTO- SUFICIÊNCIA |
|---|-----------------------|-----------------------|----------------------|---|----------------------|
| INVESTIMENTOS X PAGAMENTO BENEFÍCIOS | 310.092.092,45 | 3.444.213,59 | 90 | 2.496.286,74 | 124 |

* conta = pagamento ref ao mês corrente + 1/12 referente ao 13º

VALOR FINANCEIRO
R\$ 310.092.092,45
Competência 04/2024

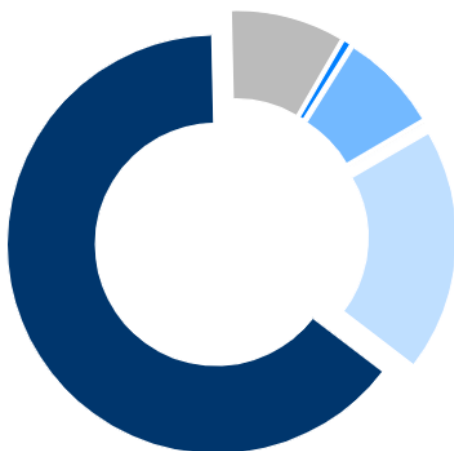
RENTABILIDADE
-0,52%
Rentabilidade do mês em 30/04/2024

CARTEIRA POR SEGMENTO

04/2024

ANO

12M



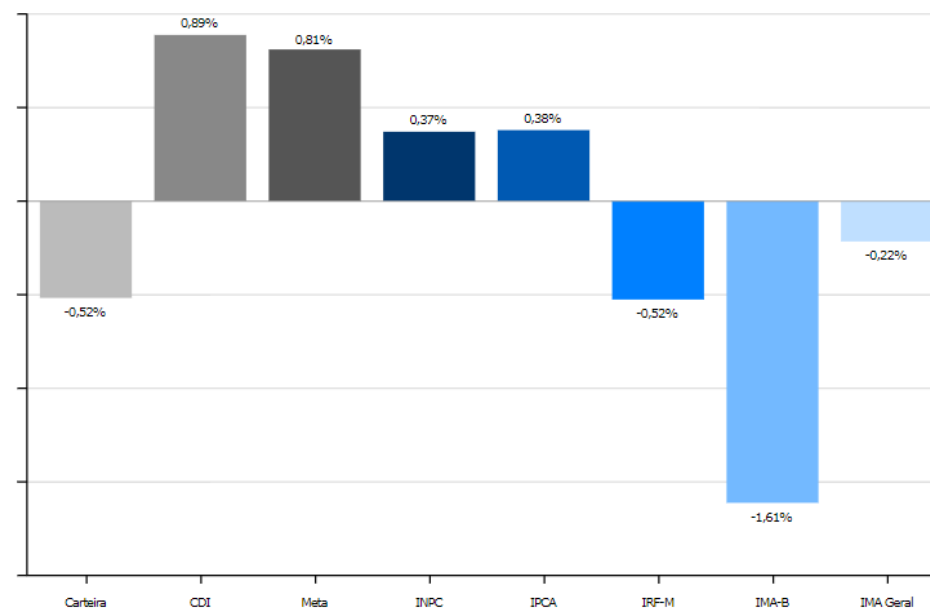
Patrimônio no período: R\$ 310.092.092,45

CARTEIRA X INDICADORES

04/2024

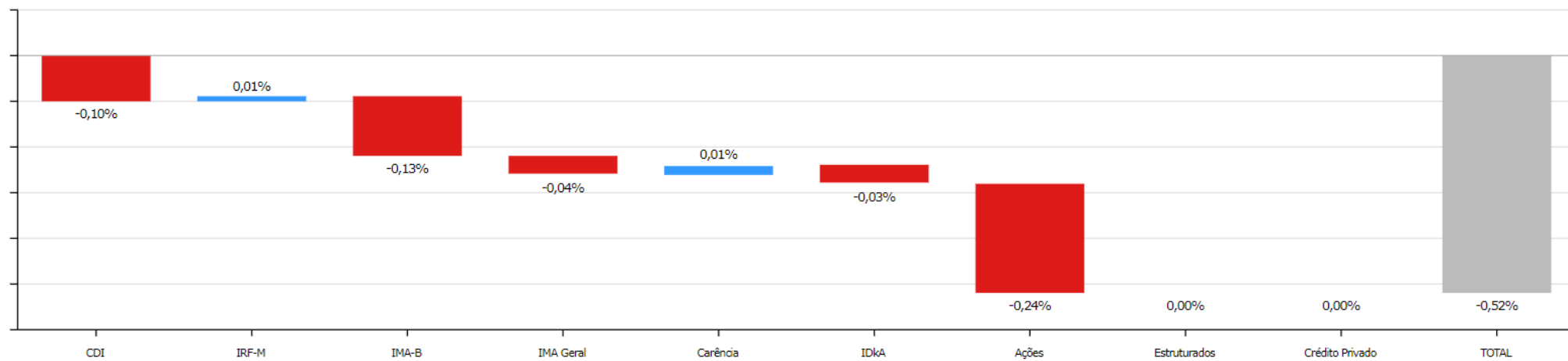
ANO

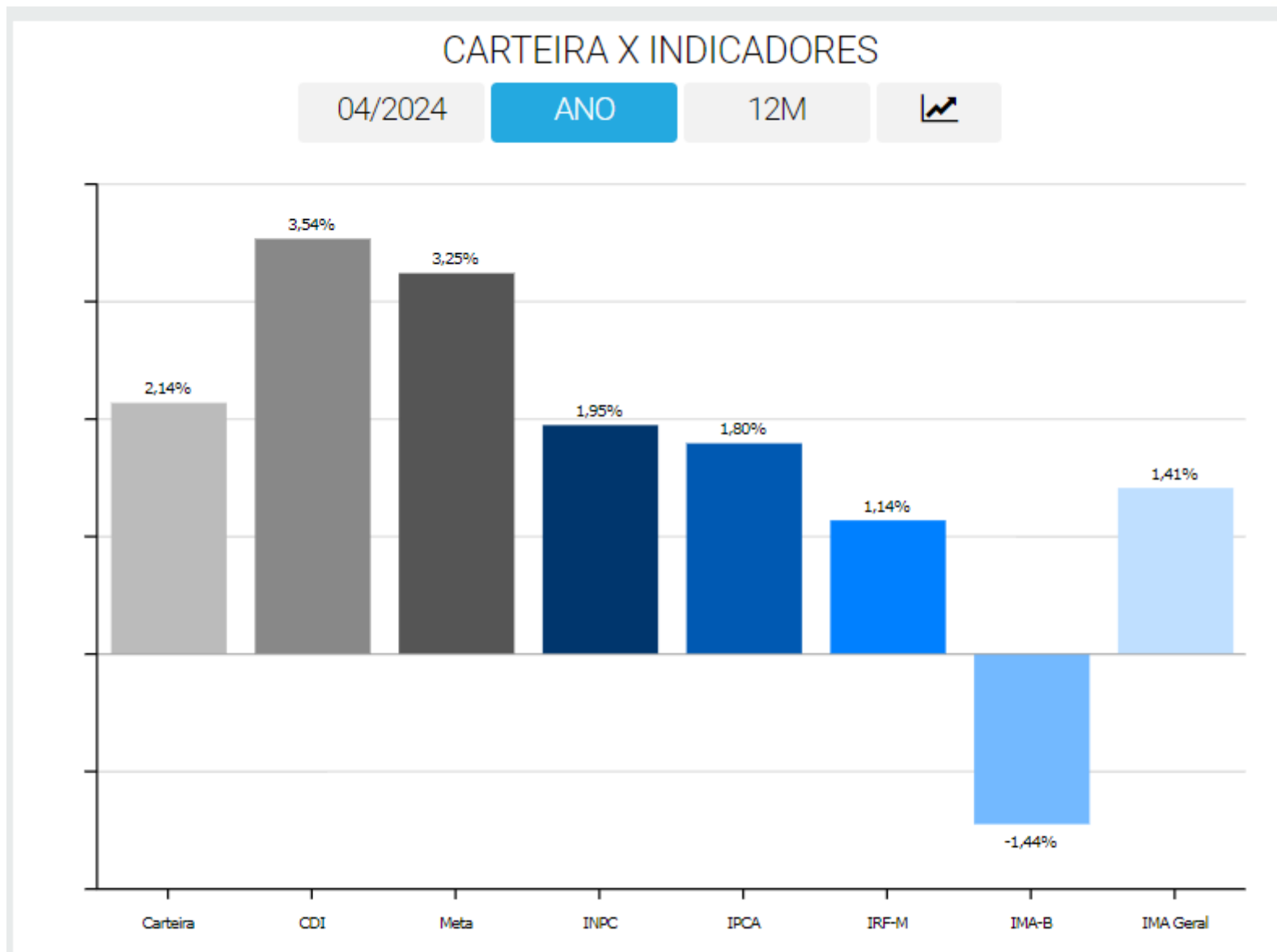
12M



RENTABILIDADE POR ÍNDICE

04/2024





| ABRIL 2024 | | | | | | |
|-----------------------------|------------|---------------------|-------------|-----------------|-------------------------|---------------------|
| DESCRIÇÃO | QTD. | VALOR | % | MÉDIA | AUX. MED. AUX. ALIM. | TOTAL |
| Plano Financeiro | 168 | 875.100,14 | 28% | 5.208,93 | 10.161,72 | 885.261,86 |
| Aposentadorias | 114 | 677.129,97 | 21% | 5.939,74 | 7.695,56 | 684.825,53 |
| Da Câmara | 3 | 60.973,01 | 2% | 20.324,34 | 0,00 | 60.973,01 |
| Da Prefeitura | 111 | 616.156,96 | 19% | 5.550,96 | 7.695,56 | 623.852,52 |
| Pensões | 54 | 197.970,17 | 6% | 3.666,11 | 2.466,16 | 200.436,33 |
| Da Prefeitura | 54 | 197.970,17 | 6% | 3.666,11 | 2.466,16 | 200.436,33 |
| Plano Previdenciário | 392 | 2.304.271,77 | 72% | 5.878,24 | 16.241,47 | 2.320.513,24 |
| Aposentadorias | 336 | 2.118.594,89 | 67% | 6.305,34 | 14.543,14 | 2.133.138,03 |
| Da Câmara | 4 | 96.467,53 | 3% | 24.116,88 | 482,75 | 96.950,28 |
| Da Prefeitura | 332 | 2.022.127,36 | 64% | 6.090,75 | 14.060,39 | 2.036.187,75 |
| Pensionistas | 56 | 185.676,88 | 6% | 3.315,66 | 1.698,33 | 187.375,21 |
| TOTAL – Benefícios | 560 | 3.179.371,91 | 100% | 5.677,45 | 26.403,19 | 3.205.775,10 |
| Pasep | | | | | | 16.263,78 |
| TOTAL GERAL | | | | | | 3.222.038,88 |

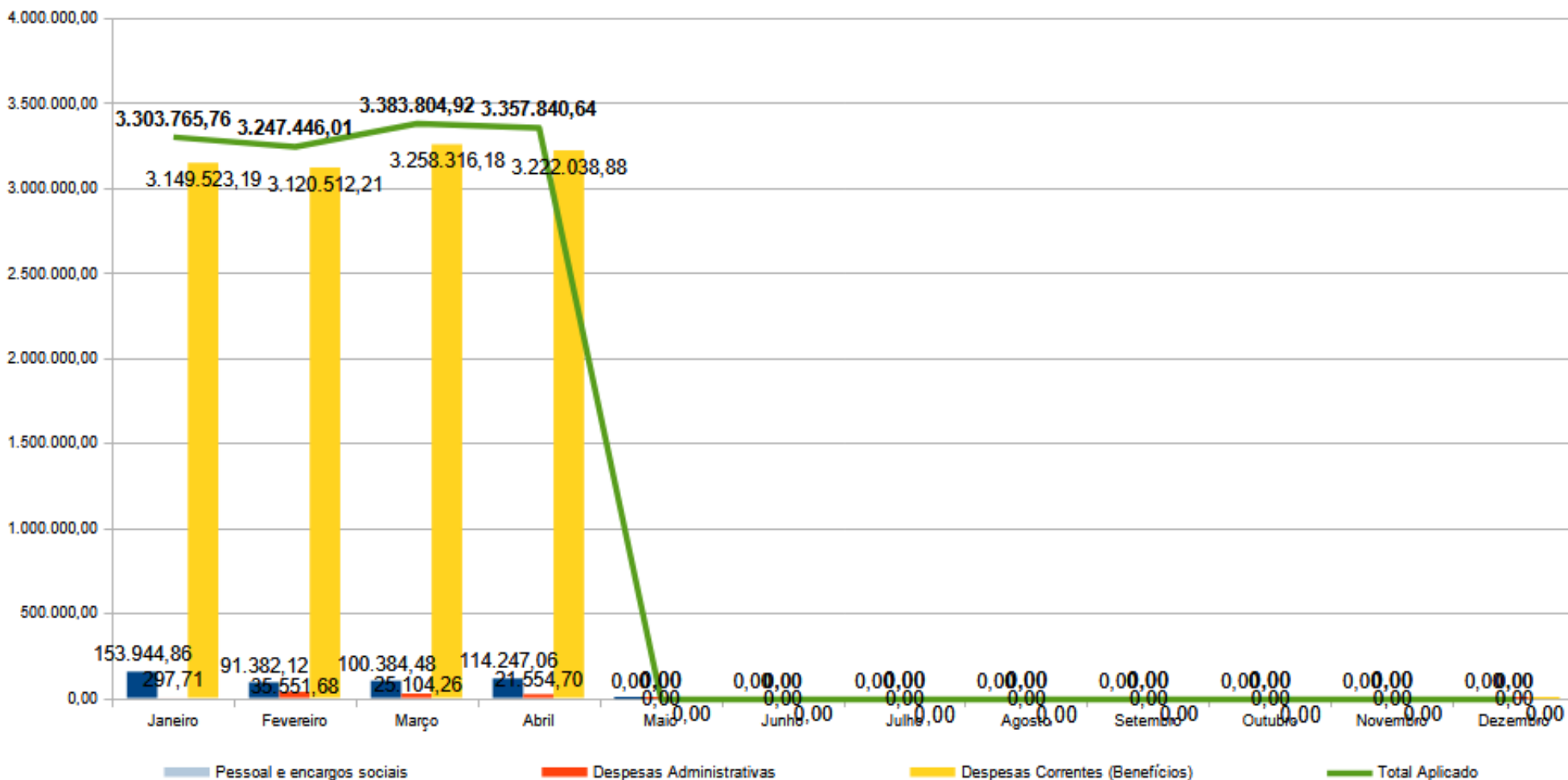
| DESCRIÇÃO | QTD. | % | VALOR | % |
|--------------------|------------|----------------|---------------------|----------------|
| Aposentadorias | 450 | 80,36% | 2.795.724,86 | 87,93% |
| Pensões | 110 | 19,64% | 383.647,05 | 12,07% |
| TOTAL GERAL | 560 | 100,00% | 3.179.371,91 | 100,00% |

Indicador - Despesas

| Conta | Fevereiro | Março | Abril | Acumulado 2024 | |
|---|---------------------|---------------------|---------------------|----------------------|---------------|
| | R\$ | R\$ | R\$ | R\$ | % |
| Despesas Correntes (Administração) | 126.933,80 | 125.488,74 | 135.801,76 | 542.466,87 | 4,08% |
| <i>Folha Pagamento</i> | 91.382,12 | 100.384,48 | 114.247,06 | 459.958,52 | 3,46% |
| <i>Despesas Administrativas</i> | 35.551,68 | 25.104,26 | 21.554,70 | 82.508,35 | 0,62% |
| Despesas Correntes (Benefícios) | 3.120.512,21 | 3.258.316,18 | 3.222.038,88 | 12.750.390,46 | 95,92% |
| TOTAL DAS DESPESAS | 3.247.446,01 | 3.383.804,92 | 3.357.840,64 | 13.292.857,33 | |

Fonte: TC-08 Comparativo da Despesa Autorizada com a Realizada.

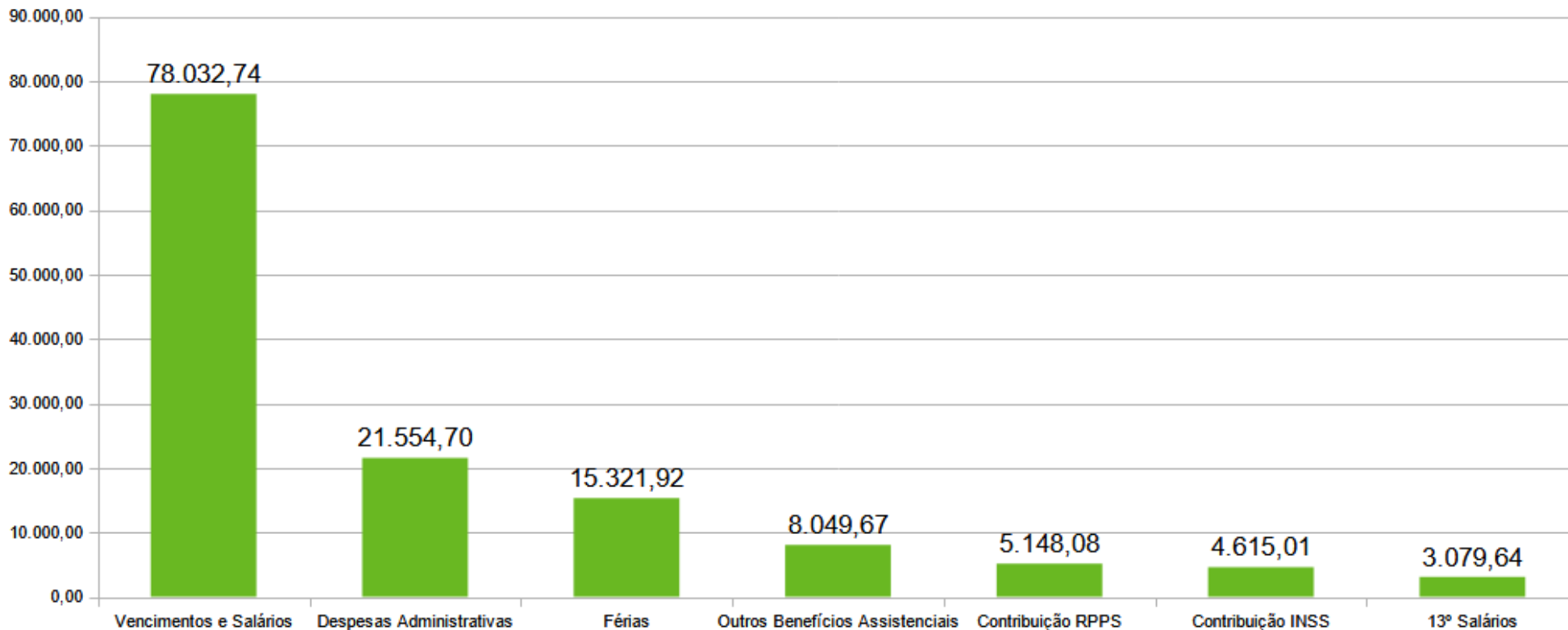
Evolução da Despesa - 2024



Fonte: TC-08 Comparativo da Despesa Autorizada com a Realizada.

Indicador - Despesas

Despesas Correntes Administrativas - Abril 2024



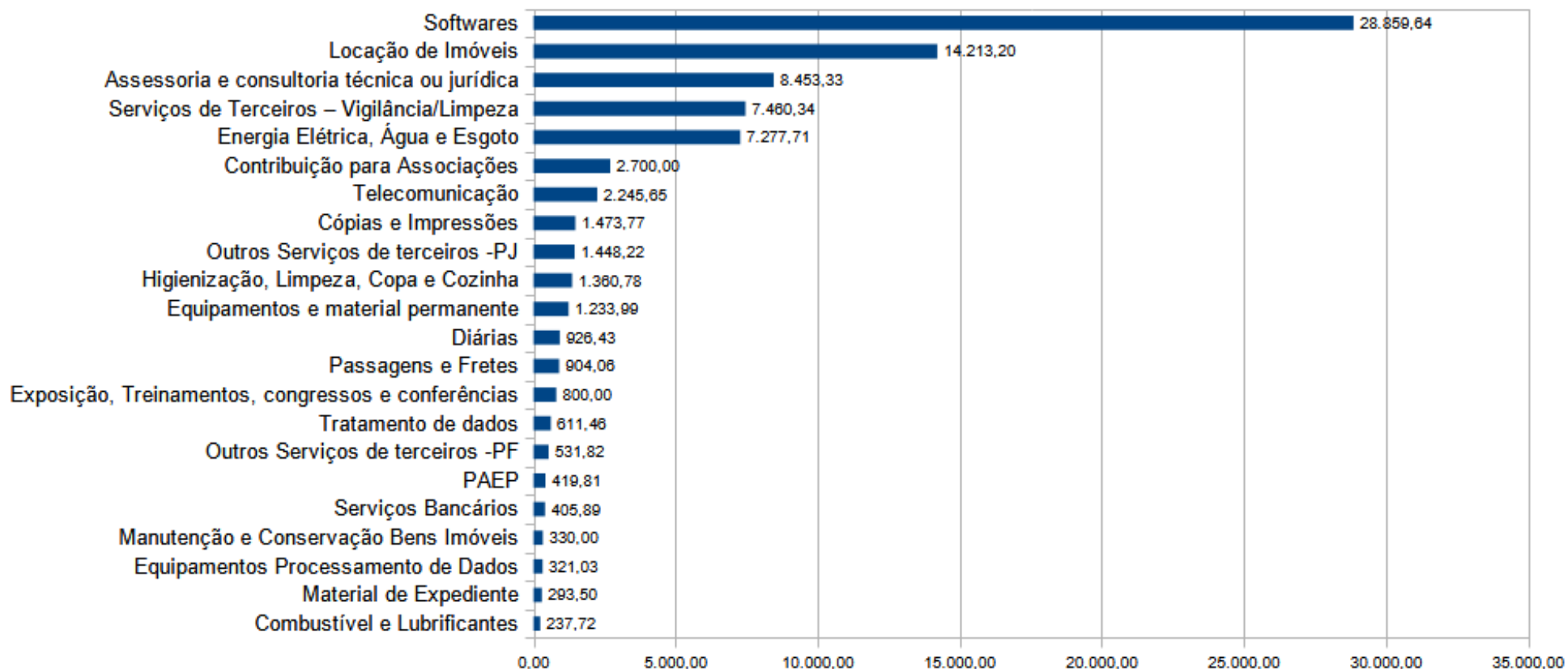
Fonte: TC-08 Comparativo da Despesa Autorizada com a Realizada.

Estrutura Servidores IBPREV:

Diretor Presidente, Diretor Geral, Assessor, Contador, 5 Agentes Administrativos.

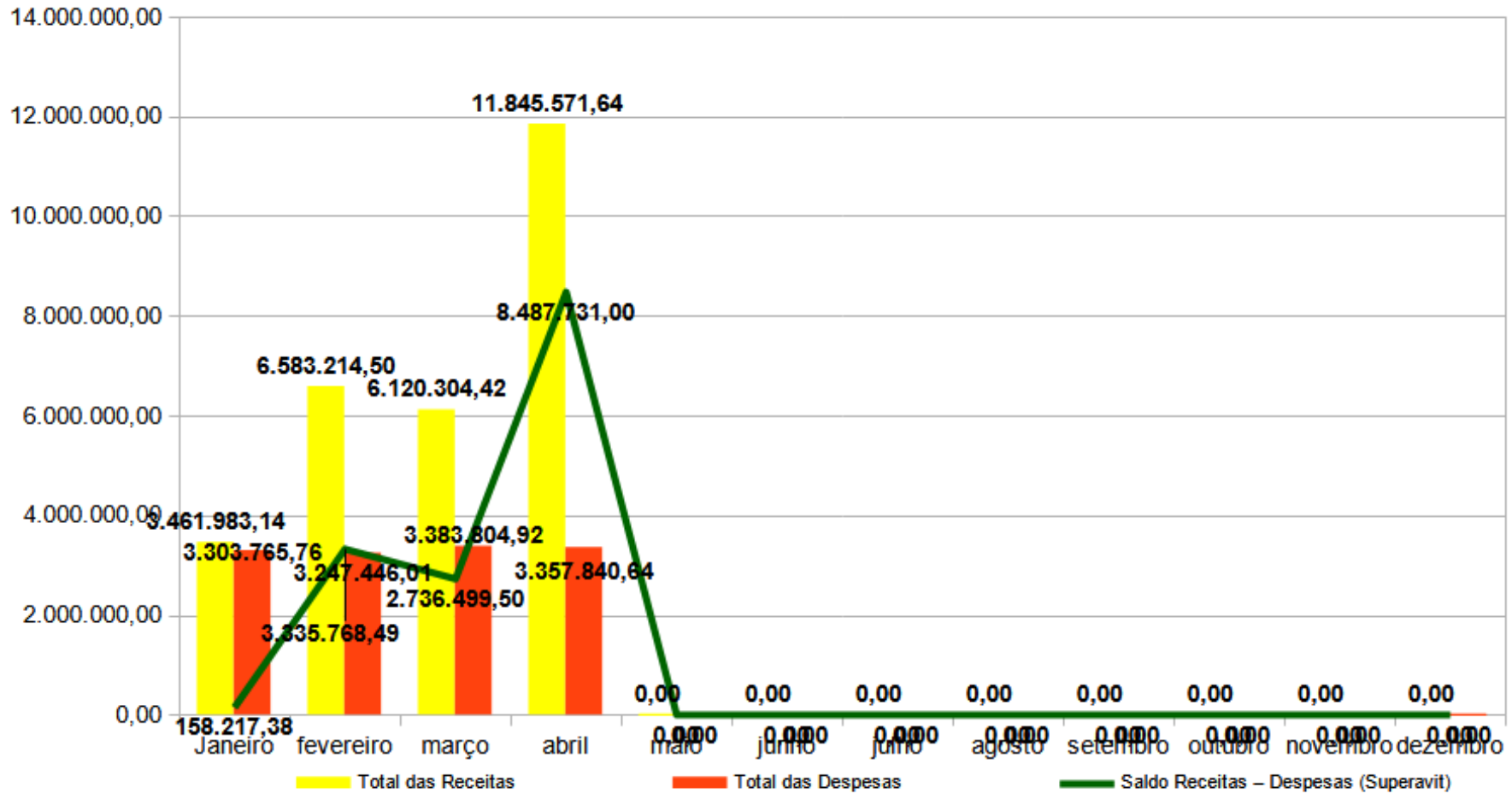
Indicador - Despesas

Despesas Administrativas Acumuladas - 2024 (exceto com pessoal)



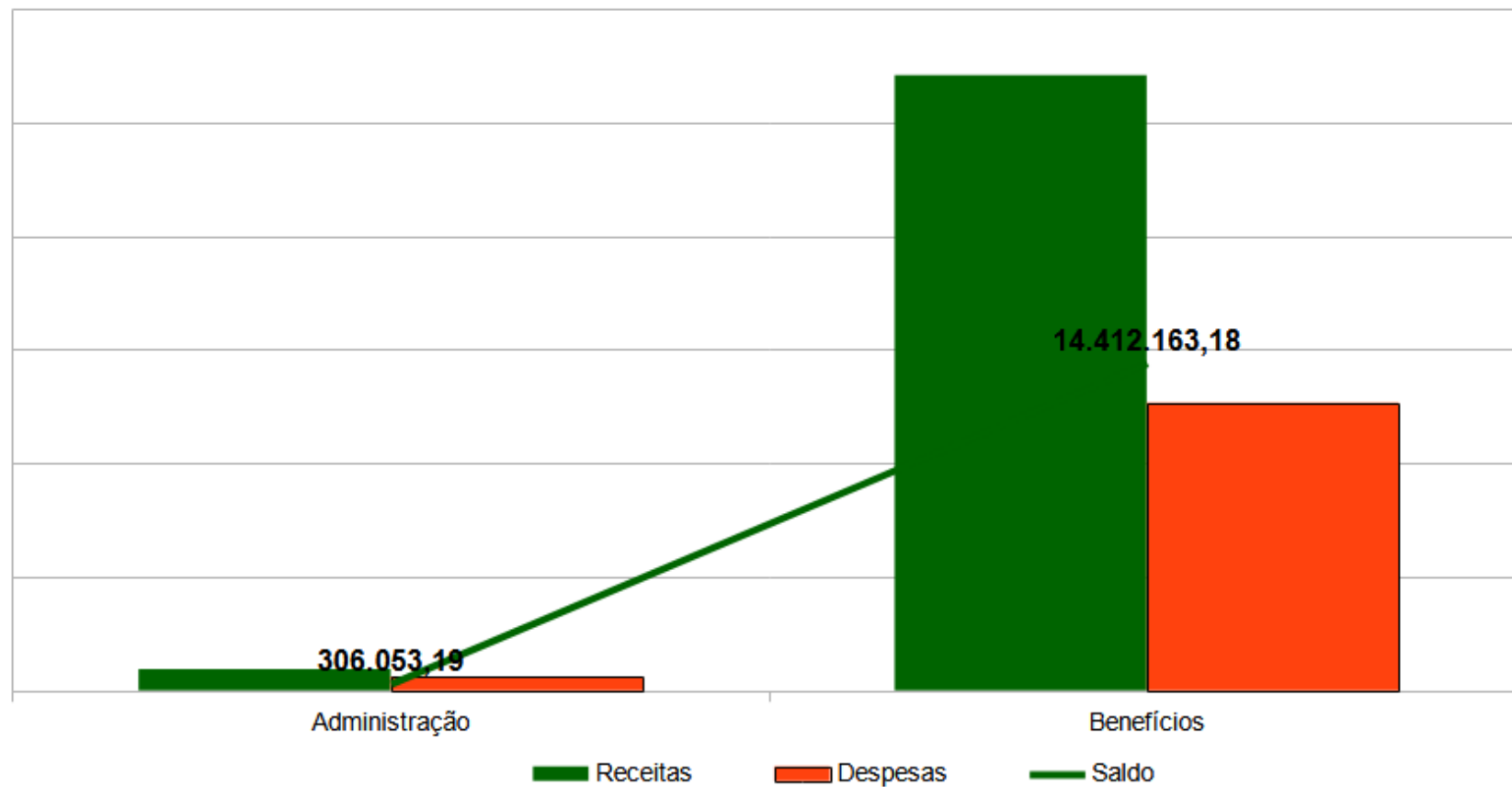
Fonte: TC-08 Comparativo da Despesa Autorizada com a Realizada.

Receitas X Despesas - 2024



| | |
|---|----------------------|
| Superávit Financeiro | 14.718.216,37 |
| Rentabilidade da Carteira de Investimentos – RPPS | 6.209.425,81 |
| Crescimento de Reservas | 20.927.642,18 |

Receitas X Despesas 2024



Fonte: TC-08 Comparativo da Despesa Autorizada com a Realizada
TC-06 Demonstrativo dos Recursos Recebidos a Qualquer Título

EVOLUÇÃO DA TAXA DE ADMINISTRAÇÃO – IBPREV PREVISTO X REALIZADO

| Base de Cálculo Taxa de Administração | 2012 | 2013 | 2014 | 2015 | 2016 | 2017 |
|---------------------------------------|------------|---------------|---------------|---------------|---------------|---------------|
| Ativos | 117.422,27 | 35.380.598,09 | 42.534.865,36 | 52.546.270,91 | 60.613.342,91 | 80.821.274,00 |
| Benefícios Pagos | 6.547,53 | 5.527.202,62 | 6.819.479,33 | 8.231.827,56 | 9.512.976,85 | 11.869.819,44 |
| Aposentadorias | 6.547,53 | 4.887.383,51 | 5.752.100,97 | 7.083.900,73 | 8.250.323,54 | 10.168.268,48 |
| Pensões | 0,00 | 639.819,11 | 1.067.378,36 | 1.147.926,83 | 1.262.653,31 | 1.701.550,96 |
| TOTAL | 123.969,80 | 40.907.800,71 | 49.354.344,69 | 60.778.098,47 | 70.126.319,76 | 92.691.093,44 |
| Taxa Administração 2% | 2.479,40 | 818.156,01 | 987.086,89 | 1.215.561,97 | 1.402.526,40 | 1.853.821,87 |
| Despesa Administrativa | 284.178,01 | 454.512,65 | 484.906,20 | 597.586,97 | 592.028,95 | 801.387,30 |
| % Aplicação da T.A. | 229,23% | 1,11% | 0,98% | 0,98% | 0,84% | 0,86% |

| Contribuições dos servidores efetivos ativos | 2011 | 2012 | 2013 | 2014 | 2015 | 2016 |
|--|-----------|--------------|--------------|--------------|--------------|--------------|
| | 12.916,45 | 3.891.865,79 | 4.678.835,19 | 5.780.089,80 | 6.667.467,72 | 8.890.340,14 |
| Alíquota de Contribuição | 11% | 11% | 11% | 11% | 11% | 11% |

| Base de Cálculo Taxa de Administração | 2018 | 2019 | 2020 | 2021 | 2022 | 2023 | 2024 |
|---------------------------------------|----------------|----------------|----------------|----------------|----------------|----------------|----------------|
| Ativos | 89.442.589,73 | 103.086.221,18 | 97.136.107,09 | 95.176.162,00 | 105.843.657,21 | 124.271.908,93 | 140.631.920,71 |
| Benefícios Pagos | 15.929.896,57 | 18.219.712,71 | 20.822.301,12 | 24.541.174,45 | - | - | - |
| Aposentadorias | 13.704.504,60 | 15.613.909,18 | 17.887.546,73 | 21.357.953,46 | - | - | - |
| Pensões | 2.225.391,97 | 2.605.803,53 | 2.934.754,39 | 3.183.220,99 | - | - | - |
| TOTAL | 105.372.486,30 | 121.305.933,89 | 117.958.408,21 | 119.717.336,45 | 105.843.657,21 | 124.271.908,93 | 140.631.920,71 |
| Taxa Administração 2% | 2.107.449,73 | 2.426.118,68 | 2.359.168,16 | 2.394.346,73 | 2.116.873,14 | 2.485.438,18 | 2.812.638,41 |
| Despesa Administrativa | 861.266,50 | 1.274.598,49 | 1.170.523,97 | 1.542.483,63 | 1.738.988,39 | 2.038.860,45 | 631.492,95 |
| % Aplicação da T.A. | 0,82% | 1,05% | 0,99% | 1,29% | 1,64% | 1,64% | 0,45% |

| Contribuições dos servidores efetivos ativos | 2017 | 2018 | 2019 | 2020 | 2021 | 2022 | 2022 |
|--|--------------|---------------|---------------|---------------|---------------|---------------|---------------|
| | 9.838.684,87 | 11.339.484,33 | 10.684.971,78 | 13.324.662,68 | 14.818.112,01 | 17.398.067,25 | 19.688.468,90 |
| Alíquota de Contribuição | 11% | 11% | 11% | 14% | 14% | 14% | 14% |

* Base legal: Artigo 26 da Lei Complementar nº 174/2011, alterada pela Lei Complementar nº 351/2021

** Até 2021: Remuneração ativo + Proventos + Pensões pagos no exercício financeiro anterior

*** A partir 2022: Remuneração de contribuição dos servidores ativos no exercício financeiro anterior



INSTITUTO BRUSQUENSE DE PREVIDENCIA

Gestão Patrimonial e Contábil Balancete de Verificação

Entidade(s): 15029

Sistema: Todos Considera Encerramento: Não Indicador de Superávit: Todos
Loa: 2024 Período: Abril a Abril

| Conta Contábil | Descrição da Conta | Tipo | S. | Saldo Anterior | Débito Período | Crédito Período | Saldo Atual |
|--------------------------------|--|------|----|----------------|----------------|-----------------|---------------|
| 1.1.4.4.1.01.02.08.02.00.00.00 | 23.215.097/0001-55 - Cadprev - Caixa Fic Brasil Gestão | A | P | 6.194.200,07 | 0,00 | 6.191.981,93 | 2.218,14 |
| 1.1.4.4.1.01.02.09.00.00.00.00 | Estratégica 10.577.503/0001-88 - Cadprev - Caixa Fi Br Ima-b5+ Tp Rf Lp | S | M | 10.120.367,07 | 0,00 | 294.594,19 | 9.825.772,88 |
| 1.1.4.4.1.01.02.09.01.00.00.00 | 10.577.503/0001-88 - Cadprev - Caixa Fi Br Ima-b5+ Tp Rf Lp | A | F | 8.717.876,16 | 0,00 | 0,00 | 8.717.876,16 |
| 1.1.4.4.1.01.02.09.02.00.00.00 | 10.577.503/0001-88 - Cadprev - Caixa Fi Br Ima-b5+ Tp Rf Lp | A | P | 1.402.490,91 | 0,00 | 294.594,19 | 1.107.896,72 |
| 1.1.4.4.1.01.02.10.00.00.00.00 | 10.577.519/0001-90 - Cadprev - Caixa Fi Br Irf-m1+ Tp Rf Lp | S | M | 13.395.114,78 | 0,00 | 138.367,27 | 13.256.747,51 |
| 1.1.4.4.1.01.02.10.01.00.00.00 | 10.577.519/0001-90 - Cadprev - Caixa Fi Br Irf-m1+ Tp Rf Lp | A | F | 11.266.204,03 | 0,00 | 0,00 | 11.266.204,03 |
| 1.1.4.4.1.01.02.10.02.00.00.00 | 10.577.519/0001-90 - Cadprev - Caixa Fi Br Irf-m1+ Tp Rf Lp | A | P | 2.128.910,75 | 0,00 | 138.367,27 | 1.990.543,48 |
| 1.1.4.4.1.01.02.11.00.00.00.00 | RF LP 05.164.356/0001-84 - Cadprev - Caixa Br Títulos Públicos Fi | S | M | 10.389.639,12 | 934.263,55 | 0,00 | 11.323.902,67 |
| 1.1.4.4.1.01.02.11.01.00.00.00 | RF LP 05.164.356/0001-84 - Cadprev - Caixa Br Títulos Públicos Fi | A | F | 10.143.480,57 | 851.300,00 | 0,00 | 10.994.780,57 |
| 1.1.4.4.1.01.02.11.02.00.00.00 | RF LP 05.164.356/0001-84 - Cadprev - Caixa Br Títulos Públicos Fi | A | P | 246.158,55 | 82.963,55 | 0,00 | 329.122,10 |
| 1.1.4.4.1.01.05.00.00.00.00.00 | Fundos de investimento em renda fixa | S | M | 89.982.099,76 | 60.948.334,46 | 71.994.244,46 | 78.936.189,76 |
| 1.1.4.4.1.01.05.01.00.00.00.00 | 07.861.554/0001-22 - Cadprev - Bb Prev Rf Ima-b Fi | S | M | 1.355.015,77 | 0,00 | 22.217,04 | 1.332.798,73 |
| 1.1.4.4.1.01.05.01.01.00.00.00 | 07.861.554/0001-22 - Cadprev - Bb Prev Rf Ima-b Fi | A | F | 1.169.666,97 | 0,00 | 0,00 | 1.169.666,97 |
| 1.1.4.4.1.01.05.01.02.00.00.00 | 07.861.554/0001-22 - Cadprev - Bb Prev Rf Ima-b Fi | A | P | 185.348,80 | 0,00 | 22.217,04 | 163.131,76 |
| 1.1.4.4.1.01.05.02.00.00.00.00 | 13.077.415/0001-05 - Cadprev - Bb Prev Rf Fluxo Fic Fi | S | M | 13.144.050,70 | 1.889.234,32 | 13.247.442,46 | 1.785.842,56 |
| 1.1.4.4.1.01.05.02.01.00.00.00 | 13.077.415/0001-05 - Cadprev - Bb Prev Rf Fluxo Fic Fi | A | F | 12.597.330,15 | 1.793.608,56 | 12.605.096,15 | 1.785.842,56 |
| 1.1.4.4.1.01.05.02.02.00.00.00 | 13.077.415/0001-05 - Cadprev - Bb Prev Rf Fluxo Fic Fi | A | P | 546.720,55 | 95.625,76 | 642.346,31 | 0,00 |
| 1.1.4.4.1.01.05.03.00.00.00.00 | 03.737.206/0001-97 - Cadprev - Caixa Br Ref Di Lp Fi | S | M | 28.077.931,90 | 250.310,77 | 0,00 | 28.328.242,67 |
| 1.1.4.4.1.01.05.03.01.00.00.00 | 03.737.206/0001-97 - Cadprev - Caixa Br Ref Di Lp Fi | A | F | 24.417.391,95 | 0,00 | 0,00 | 24.417.391,95 |
| 1.1.4.4.1.01.05.03.02.00.00.00 | 03.737.206/0001-97 - Cadprev - Caixa Br Ref Di Lp Fi | A | P | 3.660.539,95 | 250.310,77 | 0,00 | 3.910.850,72 |
| 1.1.4.4.1.01.05.04.00.00.00.00 | Retorno Total Fic Fi 35.292.588/0001-89 - Cadprev - Bb Prev Rf Alocação Ativa | S | M | 26.374.313,40 | 75.148,47 | 0,00 | 26.449.461,87 |
| 1.1.4.4.1.01.05.04.01.00.00.00 | Retorno Total Fic Fi 35.292.588/0001-89 - Cadprev - Bb Prev Rf Alocação Ativa | A | F | 22.397.605,05 | 0,00 | 0,00 | 22.397.605,05 |
| 1.1.4.4.1.01.05.04.02.00.00.00 | Retorno Total Fic Fi 35.292.588/0001-89 - Cadprev - Bb Prev Rf Alocação Ativa | A | P | 3.976.708,35 | 75.148,47 | 0,00 | 4.051.856,82 |
| 1.1.4.4.1.01.05.05.00.00.00.00 | 11.311.874/0001-86 - Cadprev - Banrisul Soberano Fi RF Simples LP | S | M | 109.929,14 | 938,19 | 0,00 | 110.867,33 |
| 1.1.4.4.1.01.05.05.01.00.00.00 | Simples LP 11.311.874/0001-86 - Cadprev - Banrisul Soberano Fi RF | A | F | 95.225,32 | 0,00 | 0,00 | 95.225,32 |
| 1.1.4.4.1.01.05.05.02.00.00.00 | Simples LP 11.311.874/0001-86 - Cadprev - Banrisul Soberano Fi RF | A | P | 14.703,82 | 938,19 | 0,00 | 15.642,01 |
| 1.1.4.4.1.01.05.06.00.00.00.00 | 21.838.150/0001-49 - Cadprev - Itaú Alocação Dinâmica RF Fic | S | M | 607.081,49 | 0,00 | 1.412,39 | 605.669,10 |
| 1.1.4.4.1.01.05.06.01.00.00.00 | Fic 21.838.150/0001-49 - Cadprev - Itaú Alocação Dinâmica RF | A | F | 515.847,90 | 0,00 | 0,00 | 515.847,90 |
| 1.1.4.4.1.01.05.06.02.00.00.00 | Fic 21.838.150/0001-49 - Cadprev - Itaú Alocação Dinâmica RF | A | P | 91.233,59 | 0,00 | 1.412,39 | 89.821,20 |
| 1.1.4.4.1.01.05.07.00.00.00.00 | 32.972.942/0001-28 - Cadprev - Itaú Global Dinâmico RF LP Fic' | S | M | 612.411,77 | 7.267,97 | 0,00 | 619.679,74 |
| 1.1.4.4.1.01.05.07.01.00.00.00 | Fic' 32.972.942/0001-28 - Cadprev - Itaú Global Dinâmico RF LP | A | F | 532.485,03 | 0,00 | 0,00 | 532.485,03 |
| 1.1.4.4.1.01.05.07.02.00.00.00 | Fic' 32.972.942/0001-28 - Cadprev - Itaú Global Dinâmico RF LP | A | P | 79.926,74 | 7.267,97 | 0,00 | 87.194,71 |
| 1.1.4.4.1.01.05.09.00.00.00.00 | 13.397.466/0001-14 - Cadprev - Bradesco FIC FI CP P Público | S | M | 318.390,37 | 2.262,17 | 0,00 | 320.652,54 |
| 1.1.4.4.1.01.05.09.01.00.00.00 | Público 13.397.466/0001-14 - Cadprev - Bradesco FIC FI CP P Público | A | F | 288.144,76 | 0,00 | 0,00 | 288.144,76 |
| 1.1.4.4.1.01.05.09.02.00.00.00 | Público 13.397.466/0001-14 - Cadprev - Bradesco FIC FI CP P Público | A | P | 30.245,61 | 2.262,17 | 0,00 | 32.507,78 |
| 1.1.4.4.1.01.05.10.00.00.00.00 | 44.345.590/0001-60 - Cadprev - Bb Prev RF TP XXI | A | F | 13.532.928,29 | 0,00 | 0,00 | 13.532.928,29 |
| 1.1.4.4.1.01.05.11.00.00.00.00 | 49.963.751/0001-00 - Cadprev - Bb Prev Vértice 2028 | A | F | 4.850.046,93 | 0,00 | 0,00 | 4.850.046,93 |
| 1.1.4.4.1.01.05.12.00.00.00.00 | RF 50.533.505/0001-90 - Cadprev - Rio Bravo Estratégico IPCA FI | A | F | 1.000.000,00 | 0,00 | 0,00 | 1.000.000,00 |
| 1.1.4.4.1.01.05.13.00.00.00.00 | 04.857.834/0001-79 - Cadprev - Bb Prev Rf LP Tesouro Selic | S | M | 0,00 | 45.465.074,20 | 45.465.074,20 | 0,00 |
| 1.1.4.4.1.01.05.13.01.00.00.00 | 04.857.834/0001-79 - Cadprev - Bb Prev Rf LP Tesouro Selic | A | F | 0,00 | 45.429.592,81 | 45.429.592,81 | 0,00 |
| 1.1.4.4.1.01.05.13.02.00.00.00 | 04.857.834/0001-79 - Cadprev - Bb Prev Rf LP Tesouro Selic | A | P | 0,00 | 35.481,39 | 35.481,39 | 0,00 |
| 1.1.4.4.1.01.05.14.00.00.00.00 | 13.077.418/0001-49 - Cadprev - Bb Prev Rf Perfil | S | M | 0,00 | 13.258.098,37 | 13.258.098,37 | 0,00 |
| 1.1.4.4.1.01.05.14.01.00.00.00 | 13.077.418/0001-49 - Cadprev - Bb Prev Rf Perfil | A | F | 0,00 | 13.247.442,45 | 13.247.442,45 | 0,00 |
| 1.1.4.4.1.01.05.14.02.00.00.00 | 13.077.418/0001-49 - Cadprev - Bb Prev Rf Perfil | A | P | 0,00 | 10.655,92 | 10.655,92 | 0,00 |
| 1.1.4.4.1.02.00.00.00.00.00.00 | Aplicações em segmento de renda variável - RPPS - plano em capitalização | S | M | 18.024.485,46 | 0,00 | 621.582,92 | 17.402.902,54 |
| 1.1.4.4.1.02.01.00.00.00.00.00 | Fundos de investimento em ações | S | M | 18.024.485,46 | 0,00 | 621.582,92 | 17.402.902,54 |
| 1.1.4.4.1.02.01.01.00.00.00.00 | 05.100.221/0001-55 - Cadprev - Bb Ações Smallcap Fic Fia | S | M | 180.590,37 | 0,00 | 15.507,71 | 165.082,66 |
| 1.1.4.4.1.02.01.01.01.00.00.00 | Fia 05.100.221/0001-55 - Cadprev - Bb Ações Smallcap Fic Fia | A | F | 161.000,71 | 0,00 | 0,00 | 161.000,71 |
| 1.1.4.4.1.02.01.01.02.00.00.00 | Fia 05.100.221/0001-55 - Cadprev - Bb Ações Smallcap Fic Fia | A | P | 19.589,66 | 0,00 | 15.507,71 | 4.081,95 |
| 1.1.4.4.1.02.01.02.00.00.00.00 | 11.328.904/0001-67 - Cadprev - Bb Ações Infraestrutura Fic | S | M | 248.041,00 | 0,00 | 1.770,19 | 246.270,81 |
| 1.1.4.4.1.02.01.02.01.00.00.00 | Fia 11.328.904/0001-67 - Cadprev - Bb Ações Infraestrutura Fic | A | F | 202.412,09 | 0,00 | 0,00 | 202.412,09 |
| 1.1.4.4.1.02.01.02.02.00.00.00 | Fia 11.328.904/0001-67 - Cadprev - Bb Ações Infraestrutura Fic | A | P | 45.628,91 | 0,00 | 1.770,19 | 43.858,72 |
| 1.1.4.4.1.02.01.03.00.00.00.00 | 15.154.441/0001-15 - Cadprev - Caixa Valor Dividendos RPPS Fic Fia | S | M | 257.415,25 | 0,00 | 3.457,96 | 253.957,29 |
| 1.1.4.4.1.02.01.03.01.00.00.00 | RPPS Fic Fia 15.154.441/0001-15 - Cadprev - Caixa Valor Dividendos | A | F | 212.996,04 | 0,00 | 0,00 | 212.996,04 |



INSTITUTO BRUSQUENSE DE PREVIDENCIA

Gestão Patrimonial e Contábil Balancete de Verificação

Entidade(s): 15029

Sistema: Todos Considera Encerramento: Não Indicador de Superávit: Todos

Loa: 2024 Período: Abril a Abril

| Conta Contábil | Descrição da Conta | Tipo | S. | Saldo Anterior | Débito Período | Crédito Período | Saldo Atual |
|--------------------------------|--|------|----|----------------|----------------|-----------------|---------------|
| 1.1.4.4.1.02.01.03.02.00.00.00 | 15.154.441/0001-15 - Cadprev - Caixa Valor Dividendos | A | P | 44.419,21 | 0,00 | 3.457,96 | 40.961,25 |
| 1.1.4.4.1.02.01.04.00.00.00.00 | RPPS Fic Fia | | | | | | |
| 1.1.4.4.1.02.01.04.00.00.00.00 | 09.134.614/0001-30 - Cadprev - Bb Fia Bb | S | M | 1.352.495,41 | 0,00 | 43.738,90 | 1.308.756,51 |
| 1.1.4.4.1.02.01.04.01.00.00.00 | 09.134.614/0001-30 - Cadprev - Bb Fia Bb | A | F | 752.635,77 | 0,00 | 0,00 | 752.635,77 |
| 1.1.4.4.1.02.01.04.02.00.00.00 | 09.134.614/0001-30 - Cadprev - Bb Fia Bb | A | P | 599.859,64 | 0,00 | 43.738,90 | 556.120,74 |
| 1.1.4.4.1.02.01.05.00.00.00.00 | 08.973.948/0001-35 - Cadprev - Bb Fia Setor Financeiro | S | M | 274.890,19 | 0,00 | 15.220,50 | 259.669,69 |
| 1.1.4.4.1.02.01.05.01.00.00.00 | 08.973.948/0001-35 - Cadprev - Bb Fia Setor Financeiro | A | F | 218.960,35 | 0,00 | 0,00 | 218.960,35 |
| 1.1.4.4.1.02.01.05.02.00.00.00 | 08.973.948/0001-35 - Cadprev - Bb Fia Setor Financeiro | A | P | 55.929,84 | 0,00 | 15.220,50 | 40.709,34 |
| 1.1.4.4.1.02.01.06.00.00.00.00 | 03.737.217/0001-77 - Cadprev - Caixa Fia Brasil Ibx-50 | S | M | 3.234.309,12 | 0,00 | 46.021,63 | 3.188.287,49 |
| 1.1.4.4.1.02.01.06.01.00.00.00 | 03.737.217/0001-77 - Cadprev - Caixa Fia Brasil Ibx-50 | A | F | 2.861.465,12 | 0,00 | 0,00 | 2.861.465,12 |
| 1.1.4.4.1.02.01.06.02.00.00.00 | 03.737.217/0001-77 - Cadprev - Caixa Fia Brasil Ibx-50 | A | P | 372.844,00 | 0,00 | 46.021,63 | 326.822,37 |
| 1.1.4.4.1.02.01.07.00.00.00.00 | 07.899.238/0001-40 - Cadprev - Meta Valor Fia | S | M | 445.495,62 | 0,00 | 35.907,96 | 409.587,66 |
| 1.1.4.4.1.02.01.07.01.00.00.00 | 07.899.238/0001-40 - Cadprev - Meta Valor Fia | A | F | 454.712,15 | 0,00 | 0,00 | 454.712,15 |
| 1.1.4.4.1.02.01.07.02.00.00.00 | 07.899.238/0001-40 - Cadprev - Meta Valor Fia | A | P | (9.216,53) | 0,00 | 35.907,96 | (45.124,49) |
| 1.1.4.4.1.02.01.08.00.00.00.00 | 11.458.144/0001-02 - Cadprev - Sulamerica Total Return Fia | S | M | 126.386,52 | 0,00 | 3.471,73 | 122.914,79 |
| 1.1.4.4.1.02.01.08.01.00.00.00 | 11.458.144/0001-02 - Cadprev - Sulamerica Total Return Fia | A | F | 110.140,21 | 0,00 | 0,00 | 110.140,21 |
| 1.1.4.4.1.02.01.08.02.00.00.00 | 11.458.144/0001-02 - Cadprev - Sulamerica Total Return Fia | A | P | 16.246,31 | 0,00 | 3.471,73 | 12.774,58 |
| 1.1.4.4.1.02.01.09.00.00.00.00 | 11.392.165/0001-72 - Cadprev - Quest Smallcaps Fic Fia | S | M | 522.359,37 | 0,00 | 20.862,11 | 501.497,26 |
| 1.1.4.4.1.02.01.09.01.00.00.00 | 11.392.165/0001-72 - Cadprev - Quest Smallcaps Fic Fia | A | F | 447.000,00 | 0,00 | 0,00 | 447.000,00 |
| 1.1.4.4.1.02.01.09.02.00.00.00 | 11.392.165/0001-72 - Cadprev - Quest Smallcaps Fic Fia | A | P | 75.359,37 | 0,00 | 20.862,11 | 54.497,26 |
| 1.1.4.4.1.02.01.10.00.00.00.00 | 15.569.128/0001-48 - Cadprev - Equitas Selection | S | M | 170.417,45 | 0,00 | 6.465,53 | 163.951,92 |
| 1.1.4.4.1.02.01.10.01.00.00.00 | Institucional Fic Fia | | | | | | |
| 1.1.4.4.1.02.01.10.01.00.00.00 | 15.569.128/0001-48 - Cadprev - Equitas Selection | A | F | 150.264,06 | 0,00 | 0,00 | 150.264,06 |
| 1.1.4.4.1.02.01.10.02.00.00.00 | Institucional Fic Fia | | | | | | |
| 1.1.4.4.1.02.01.10.02.00.00.00 | 15.569.128/0001-48 - Cadprev - Equitas Selection | A | P | 20.153,39 | 0,00 | 6.465,53 | 13.687,86 |
| 1.1.4.4.1.02.01.11.00.00.00.00 | 05.900.798/0001-41 - Cadprev - Caixa Fia Dividendos | S | M | 173.805,95 | 0,00 | 1.143,62 | 172.662,33 |
| 1.1.4.4.1.02.01.11.01.00.00.00 | 05.900.798/0001-41 - Cadprev - Caixa Fia Dividendos | A | F | 144.816,26 | 0,00 | 0,00 | 144.816,26 |
| 1.1.4.4.1.02.01.11.02.00.00.00 | 05.900.798/0001-41 - Cadprev - Caixa Fia Dividendos | A | P | 28.989,69 | 0,00 | 1.143,62 | 27.846,07 |
| 1.1.4.4.1.02.01.12.00.00.00.00 | 10.551.382/0001-03 - Cadprev - Caixa Fia Infraestrutura | S | M | 233.155,08 | 0,00 | 9.153,75 | 224.001,33 |
| 1.1.4.4.1.02.01.12.01.00.00.00 | 10.551.382/0001-03 - Cadprev - Caixa Fia Infraestrutura | A | F | 185.804,16 | 0,00 | 0,00 | 185.804,16 |
| 1.1.4.4.1.02.01.12.02.00.00.00 | 10.551.382/0001-03 - Cadprev - Caixa Fia Infraestrutura | A | P | 47.350,92 | 0,00 | 9.153,75 | 38.197,17 |
| 1.1.4.4.1.02.01.13.00.00.00.00 | 11.977.794/0001-64 - Cadprev - Btg Pactual Absoluto | S | M | 242.371,12 | 0,00 | 17.645,02 | 224.726,10 |
| 1.1.4.4.1.02.01.13.01.00.00.00 | Institucional Fic Fia | | | | | | |
| 1.1.4.4.1.02.01.13.01.00.00.00 | 11.977.794/0001-64 - Cadprev - Btg Pactual Absoluto | A | F | 210.962,88 | 0,00 | 0,00 | 210.962,88 |
| 1.1.4.4.1.02.01.13.02.00.00.00 | Institucional Fic Fia | | | | | | |
| 1.1.4.4.1.02.01.13.02.00.00.00 | 11.977.794/0001-64 - Cadprev - Btg Pactual Absoluto | A | P | 31.408,24 | 0,00 | 17.645,02 | 13.763,22 |
| 1.1.4.4.1.02.01.14.00.00.00.00 | 29.258.294/0001-38 - Cadprev - Bb Prev Ações Valor Fic Fia | S | M | 4.773.631,12 | 0,00 | 110.578,78 | 4.663.052,34 |
| 1.1.4.4.1.02.01.14.01.00.00.00 | 29.258.294/0001-38 - Cadprev - Bb Prev Ações Valor Fic Fia | A | F | 4.273.798,86 | 0,00 | 0,00 | 4.273.798,86 |
| 1.1.4.4.1.02.01.14.02.00.00.00 | 29.258.294/0001-38 - Cadprev - Bb Prev Ações Valor Fic Fia | A | P | 499.832,26 | 0,00 | 110.578,78 | 389.253,48 |
| 1.1.4.4.1.02.01.15.00.00.00.00 | 30.068.224/0001-04 - Cadprev - Caixa Fic Ações Multigestor | S | M | 5.789.121,89 | 0,00 | 290.637,53 | 5.498.484,36 |
| 1.1.4.4.1.02.01.15.01.00.00.00 | 30.068.224/0001-04 - Cadprev - Caixa Fic Ações Multigestor | A | F | 5.088.242,63 | 0,00 | 0,00 | 5.088.242,63 |
| 1.1.4.4.1.02.01.15.02.00.00.00 | 30.068.224/0001-04 - Cadprev - Caixa Fic Ações Multigestor | A | P | 700.879,26 | 0,00 | 290.637,53 | 410.241,73 |
| 1.1.4.4.1.02.01.16.00.00.00.00 | 32.203.262/0001-40 - Cadprev - Bnp Paribas Strategie Fia | S | M | 0,00 | 0,00 | 0,00 | 0,00 |
| 1.1.4.4.1.03.00.00.00.00.00.00 | Aplicações do RPPS em fundos de investimento no exterior - plano em capitalização | S | | 11.530.417,61 | 19.341,11 | 204.539,43 | 11.345.219,29 |
| 1.1.4.4.1.03.02.00.00.00.00.00 | Fundo de investimento - sufixo "investimento no exterior" | S | M | 1.655.632,94 | 19.341,11 | 0,00 | 1.674.974,05 |
| 1.1.4.4.1.03.02.01.00.00.00.00 | FIA 28.578.897/0001-54 - Cadprev - Bb Ações Alocação ETF IE | S | M | 1.655.632,94 | 19.341,11 | 0,00 | 1.674.974,05 |
| 1.1.4.4.1.03.02.01.01.00.00.00 | FIA | | | | | | |
| 1.1.4.4.1.03.02.01.01.00.00.00 | 28.578.897/0001-54 - Cadprev - Bb Ações Alocação ETF IE | A | F | 1.415.777,01 | 0,00 | 0,00 | 1.415.777,01 |
| 1.1.4.4.1.03.02.01.02.00.00.00 | FIA | | | | | | |
| 1.1.4.4.1.03.02.01.02.00.00.00 | 28.578.897/0001-54 - Cadprev - Bb Ações Alocação ETF IE | A | P | 239.855,93 | 19.341,11 | 0,00 | 259.197,04 |
| 1.1.4.4.1.03.03.00.00.00.00.00 | Fundos de investimento da classe "ações - bdr nível I" | S | M | 9.874.784,67 | 0,00 | 204.539,43 | 9.670.245,24 |
| 1.1.4.4.1.03.03.01.00.00.00.00 | 01.578.474/0001-88 - Cadprev - Bb Fia Tecnologi | S | M | 271.674,65 | 0,00 | 8.189,41 | 263.485,24 |
| 1.1.4.4.1.03.03.01.01.00.00.00 | 01.578.474/0001-88 - Cadprev - Bb Fia Tecnologi | A | F | 160.376,57 | 0,00 | 0,00 | 160.376,57 |
| 1.1.4.4.1.03.03.01.02.00.00.00 | 01.578.474/0001-88 - Cadprev - Bb Fia Tecnologi | A | P | 111.298,08 | 0,00 | 8.189,41 | 103.108,67 |
| 1.1.4.4.1.03.03.02.00.00.00.00 | Nível I 21.470.644/0001-13 - Cadprev - Bb Ações ESG Fia - BDR | S | M | 9.603.110,02 | 0,00 | 196.350,02 | 9.406.760,00 |
| 1.1.4.4.1.03.03.02.01.00.00.00 | Nível I | | | | | | |
| 1.1.4.4.1.03.03.02.01.00.00.00 | 21.470.644/0001-13 - Cadprev - Bb Ações ESG Fia - BDR | A | F | 7.156.690,86 | 0,00 | 0,00 | 7.156.690,86 |
| 1.1.4.4.1.03.03.02.02.00.00.00 | Nível I | | | | | | |
| 1.1.4.4.1.03.03.02.02.00.00.00 | 21.470.644/0001-13 - Cadprev - Bb Ações ESG Fia - BDR | A | P | 2.446.419,16 | 0,00 | 196.350,02 | 2.250.069,14 |
| 1.1.4.4.1.04.00.00.00.00.00.00 | Aplicações em fundos de investimento estruturados - RPPS - plano em capitalização | S | | 23.448.998,53 | 4.386,61 | 830.962,20 | 22.622.422,94 |
| 1.1.4.4.1.04.01.00.00.00.00.00 | Fundos de investimento multimercado | S | M | 23.448.998,53 | 4.386,61 | 830.962,20 | 22.622.422,94 |
| 1.1.4.4.1.04.01.01.00.00.00.00 | 10.418.362/0001-50 - Cadprev - Bb Prev Multimercado Fi | S | M | 873.932,73 | 0,00 | 1.281,19 | 872.651,54 |
| 1.1.4.4.1.04.01.01.01.00.00.00 | 10.418.362/0001-50 - Cadprev - Bb Prev Multimercado Fi | A | F | 754.632,94 | 0,00 | 0,00 | 754.632,94 |
| 1.1.4.4.1.04.01.01.02.00.00.00 | 10.418.362/0001-50 - Cadprev - Bb Prev Multimercado Fi | A | P | 119.299,79 | 0,00 | 1.281,19 | 118.018,60 |
| 1.1.4.4.1.04.01.02.00.00.00.00 | Moedas Fi Multimercado 00.973.117/0001-51 - Cadprev - Itau Institucional Juros e | S | M | 522.158,45 | 4.386,61 | 0,00 | 526.545,06 |



INSTITUTO BRUSQUENSE DE PREVIDENCIA

Gestão Patrimonial e Contábil Balancete de Verificação

Entidade(s): 15029

Sistema: Todos Considera Encerramento: Não Indicador de Superávit: Todos

Loa: 2024 Período: Abril a Abril

| Conta Contábil | Descrição da Conta | Tipo | S. | Saldo Anterior | Débito Período | Crédito Período | Saldo Atual |
|----------------------------------|---|------|----|----------------|----------------|-----------------|----------------|
| 1.1.4.4.1.04.01.02.01.00.00.00 | 00.973.117/0001-51 - Cadprev - Itau Institucional Juros e Moedas Fi Multimercado | A | F | 449.422,09 | 0,00 | 0,00 | 449.422,09 |
| 1.1.4.4.1.04.01.02.02.00.00.00 | 00.973.117/0001-51 - Cadprev - Itau Institucional Juros e Moedas Fi Multimercado | A | P | 72.736,36 | 4.386,61 | 0,00 | 77.122,97 |
| 1.1.4.4.1.04.01.03.00.00.00.00 | 14.491.564/0001-89 - Cadprev - Vam Atuarial Multimercado Crédito Privado | S | M | 317.866,55 | 0,00 | 2.669,21 | 315.197,34 |
| 1.1.4.4.1.04.01.03.01.00.00.00 | 14.491.564/0001-89 - Cadprev - Vam Atuarial Multimercado Crédito Privado | A | F | 268.203,57 | 0,00 | 0,00 | 268.203,57 |
| 1.1.4.4.1.04.01.03.02.00.00.00 | 14.491.564/0001-89 - Cadprev - Vam Atuarial Multimercado Crédito Privado | A | P | 49.662,98 | 0,00 | 2.669,21 | 46.993,77 |
| 1.1.4.4.1.04.01.04.00.00.00.00 | 21.595.829/0001-54 - Cadprev - Safra S&P Reais PB Fi Multimercado | S | M | 2.209.544,63 | 0,00 | 84.233,30 | 2.125.311,33 |
| 1.1.4.4.1.04.01.04.01.00.00.00 | 21.595.829/0001-54 - Cadprev - Safra S&P Reais PB Fi Multimercado | A | F | 1.499.778,14 | 0,00 | 0,00 | 1.499.778,14 |
| 1.1.4.4.1.04.01.04.02.00.00.00 | 21.595.829/0001-54 - Cadprev - Safra S&P Reais PB Fi Multimercado | A | P | 709.766,49 | 0,00 | 84.233,30 | 625.533,19 |
| 1.1.4.4.1.04.01.05.00.00.00.00 | 30.036.235/0001-02 - Cadprev - Caixa Fi Bolsa Americana Multimercado | S | M | 19.525.496,17 | 0,00 | 742.778,50 | 18.782.717,67 |
| 1.1.4.4.1.04.01.05.01.00.00.00 | 30.036.235/0001-02 - Cadprev - Caixa Fi Bolsa Americana Multimercado | A | F | 13.189.161,44 | 0,00 | 0,00 | 13.189.161,44 |
| 1.1.4.4.1.04.01.05.02.00.00.00 | 30.036.235/0001-02 - Cadprev - Caixa Fi Bolsa Americana Multimercado | A | P | 6.336.334,73 | 0,00 | 742.778,50 | 5.593.556,23 |
| 1.1.4.4.1.05.00.00.00.00.00.00 | Aplicações em fundos do segmento imobiliário - RPPS - plano em capitalização | S | M | 224.414,28 | 0,00 | 1.009,80 | 223.404,48 |
| 1.1.4.4.1.05.00.01.00.00.00.00 | 15.570.431/0001-60 - Cadprev - Banrisul Novas Fronteiras Fii - Administradora Oliveira Trust | S | M | 224.414,28 | 0,00 | 1.009,80 | 223.404,48 |
| 1.1.4.4.1.05.00.01.01.00.00.00 | 15.570.431/0001-60 - Cadprev - Banrisul Novas Fronteiras Fii - Administradora Oliveira Trust | A | F | 226.397,16 | 0,00 | 0,00 | 226.397,16 |
| 1.1.4.4.1.05.00.01.02.00.00.00 | 15.570.431/0001-60 - Cadprev - Banrisul Novas Fronteiras Fii - Administradora Oliveira Trust | A | P | (1.982,88) | 0,00 | 1.009,80 | (2.992,68) |
| 1.1.4.4.1.30.00.00.00.00.00.00 | Aplicações com a taxa de administração do RPPS | S | M | 12.776.998,78 | 189.609,39 | 72.385,20 | 12.894.222,97 |
| 1.1.4.4.1.30.00.01.00.00.00.00 | 10.740.670/0001-06 - Tx Adm - Cx Fi Br Irf-m1 Tp Rf | S | M | 8.341.308,99 | 48.756,65 | 0,00 | 8.390.065,64 |
| 1.1.4.4.1.30.00.01.01.00.00.00 | 10.740.670/0001-06 - Tx Adm - Cx Fi Br Irf-m1 Tp Rf | A | F | 7.210.074,49 | 0,00 | 0,00 | 7.210.074,49 |
| 1.1.4.4.1.30.00.01.02.00.00.00 | 10.740.670/0001-06 - Tx Adm - Cx Fi Br Irf-m1 Tp Rf | A | P | 1.131.234,50 | 48.756,65 | 0,00 | 1.179.991,15 |
| 1.1.4.4.1.30.00.02.00.00.00.00 | 11.060.913/0001-10 - Cadprev - Tx Adm Caixa Br Ima-b5 Tp Rf Lp Fi | S | M | 2.408.832,67 | 0,00 | 5.313,14 | 2.403.519,53 |
| 1.1.4.4.1.30.00.02.01.00.00.00 | 11.060.913/0001-10 - Cadprev - Tx Adm Caixa Br Ima-b5 Tp Rf Lp Fi | A | F | 2.109.109,98 | 0,00 | 0,00 | 2.109.109,98 |
| 1.1.4.4.1.30.00.02.02.00.00.00 | 11.060.913/0001-10 - Cadprev - Tx Adm Caixa Br Ima-b5 Tp Rf Lp Fi | A | P | 299.722,69 | 0,00 | 5.313,14 | 294.409,55 |
| 1.1.4.4.1.30.00.03.00.00.00.00 | 10.577.503/0001-88 - Cadprev - Tx Adm Caixa Br Ima-b5+ Tp Rf Lp | S | M | 517.779,26 | 0,00 | 15.072,06 | 502.707,20 |
| 1.1.4.4.1.30.00.03.01.00.00.00 | 10.577.503/0001-88 - Cadprev - Tx Adm Caixa Br Ima-b5+ Tp Rf Lp | A | F | 457.866,96 | 0,00 | 0,00 | 457.866,96 |
| 1.1.4.4.1.30.00.03.02.00.00.00 | 10.577.503/0001-88 - Cadprev - Tx Adm Caixa Br Ima-b5+ Tp Rf Lp | A | P | 59.912,30 | 0,00 | 15.072,06 | 44.840,24 |
| 1.1.4.4.1.30.00.04.00.00.00.00 | 03.737.206/0001-97 - Cadprev - Tx Adm Caixa Br Ref Di Lp Fi | S | M | 1.509.077,86 | 140.852,74 | 52.000,00 | 1.597.930,60 |
| 1.1.4.4.1.30.00.04.01.00.00.00 | 03.737.206/0001-97 - Cadprev - Tx Adm Caixa Br Ref Di Lp Fi | A | F | 1.432.795,61 | 127.550,00 | 48.278,49 | 1.512.067,12 |
| 1.1.4.4.1.30.00.04.02.00.00.00 | 03.737.206/0001-97 - Cadprev - Tx Adm Caixa Br Ref Di Lp Fi | A | P | 76.282,25 | 13.302,74 | 3.721,51 | 85.863,48 |
| 1.2.0.0.00.00.00.00.00.00.00 | Ativo não circulante | S | | 275.155.934,68 | 58.000.952,01 | 1.390,75 | 333.155.495,94 |
| 1.2.1.0.00.00.00.00.00.00.00 | Ativo realizável a longo prazo | S | | 275.040.481,00 | 57.997.330,02 | 0,00 | 333.037.811,02 |
| 1.2.1.1.00.00.00.00.00.00.00 | Créditos a longo prazo | S | | 275.040.481,00 | 0,00 | 0,00 | 275.040.481,00 |
| 1.2.1.1.1.00.00.00.00.00.00.00 | Créditos a longo prazo - consolidação | S | | 1.614.592,20 | 0,00 | 0,00 | 1.614.592,20 |
| 1.2.1.1.1.1.00.00.00.00.00.00.00 | Outros créditos a longo prazo | S | P | 1.614.592,20 | 0,00 | 0,00 | 1.614.592,20 |
| 1.2.1.1.1.1.00.00.01.00.00.00.00 | Valor atual dos aportes para cobertura do deficit atuarial - IBPREV | A | P | 1.614.592,20 | 0,00 | 0,00 | 1.614.592,20 |
| 1.2.1.1.2.00.00.00.00.00.00.00 | Créditos a longo prazo - intra OFSS | S | | 273.425.888,80 | 0,00 | 0,00 | 273.425.888,80 |
| 1.2.1.1.2.08.00.00.00.00.00.00 | Créditos para amortização de deficit atuarial - fundo em capitalização - intra OFSS | S | | 273.425.888,80 | 0,00 | 0,00 | 273.425.888,80 |
| 1.2.1.1.2.08.01.00.00.00.00.00 | Valor atual dos aportes para cobertura do deficit atuarial | A | P | 273.425.888,80 | 0,00 | 0,00 | 273.425.888,80 |
| 1.2.1.3.00.00.00.00.00.00.00 | Investimentos e aplicações temporárias a longo prazo | S | | 0,00 | 57.997.330,02 | 0,00 | 57.997.330,02 |
| 1.2.1.3.1.00.00.00.00.00.00.00 | Investimentos e aplicações temporárias a longo prazo - consolidação | S | | 0,00 | 57.997.330,02 | 0,00 | 57.997.330,02 |
| 1.2.1.3.1.08.00.00.00.00.00.00 | Aplicações do RPPS em títulos do tesouro nacional marcados na curva | S | | 0,00 | 57.997.330,02 | 0,00 | 57.997.330,02 |
| 1.2.1.3.1.08.01.00.00.00.00.00 | Títulos de responsabilidade do tesouro | S | M | 0,00 | 57.997.330,02 | 0,00 | 57.997.330,02 |
| 1.2.1.3.1.08.01.01.00.00.00.00 | NTN-B - VCTO 15/05/2045 | S | F | 0,00 | 24.999.643,30 | 0,00 | 24.999.643,30 |
| 1.2.1.3.1.08.01.01.01.00.00.00 | B45 - IPCA+ 6,0970% - LIQ EM 30/04/2024 | A | F | 0,00 | 24.999.643,30 | 0,00 | 24.999.643,30 |
| 1.2.1.3.1.08.01.02.00.00.00.00 | NTN-B - VCTO 15/08/2050 | S | F | 0,00 | 24.997.040,04 | 0,00 | 24.997.040,04 |
| 1.2.1.3.1.08.01.02.01.00.00.00 | B50 - IPCA+ 6,1220% - LIQ EM 30/04/2024 | A | F | 0,00 | 24.997.040,04 | 0,00 | 24.997.040,04 |
| 1.2.1.3.1.08.01.03.00.00.00.00 | NTN-B - VCTO 15/05/2055 | S | F | 0,00 | 8.000.646,68 | 0,00 | 8.000.646,68 |
| 1.2.1.3.1.08.01.03.01.00.00.00 | B55 - IPCA+ 6,0970% - LIQ EM 30/04/2024 | A | F | 0,00 | 8.000.646,68 | 0,00 | 8.000.646,68 |
| 1.2.3.0.00.00.00.00.00.00.00 | Imobilizado | S | | 115.453,68 | 3.621,99 | 1.390,75 | 117.684,92 |
| 1.2.3.1.0.00.00.00.00.00.00.00 | Bens móveis | S | | 193.822,13 | 3.621,99 | 0,00 | 197.444,12 |
| 1.2.3.1.1.00.00.00.00.00.00.00 | Bens móveis - consolidação | S | | 193.822,13 | 3.621,99 | 0,00 | 197.444,12 |
| 1.2.3.1.1.01.00.00.00.00.00.00 | Máquinas, aparelhos, equipamentos e ferramentas | S | | 51.679,94 | 2.388,00 | 0,00 | 54.067,94 |
| 1.2.3.1.1.01.02.00.00.00.00.00 | Aparelhos e equipamentos de comunicação | S | P | 19.614,00 | 0,00 | 0,00 | 19.614,00 |
| 1.2.3.1.1.01.02.01.00.00.00.00 | Aparelhos e equipamentos de comunicação até 31/12/2014 | A | P | 8.610,00 | 0,00 | 0,00 | 8.610,00 |



INSTITUTO BRUSQUENSE DE PREVIDENCIA

Gestão Patrimonial e Contábil Balancete de Verificação

Entidade(s): 15029

Sistema: Todos Considera Encerramento: Não Indicador de Superávit: Todos

Loa: 2024 Período: Abril a Abril

| Conta Contábil | Descrição da Conta | Tipo | S. | Saldo Anterior | Débito Período | Crédito Período | Saldo Atual |
|--------------------------------|--|------|----|----------------|----------------|-----------------|-------------|
| 1.2.3.1.1.01.02.02.00.00.00.00 | Aparelhos e equipamentos de comunicação a partir de 01/01/2015 | A | P | 6.750,00 | 0,00 | 0,00 | 6.750,00 |
| 1.2.3.1.1.01.02.03.00.00.00.00 | Aparelhos e equipamentos de comunicação a partir de 01/01/2021 | A | P | 4.254,00 | 0,00 | 0,00 | 4.254,00 |
| 1.2.3.1.1.01.99.00.00.00.00.00 | Outras máquinas, aparelhos, equipamentos e ferramentas | S | P | 32.065,94 | 2.388,00 | 0,00 | 34.453,94 |
| 1.2.3.1.1.01.99.01.00.00.00.00 | Outras máquinas, aparelhos, equipamentos e ferramentas ate 31/12/2014 | A | P | 11.354,16 | 0,00 | 0,00 | 11.354,16 |
| 1.2.3.1.1.01.99.02.00.00.00.00 | Outras máquinas, aparelhos, equipamentos e ferramentas a partir de 01/01/2015 | A | P | 20.711,78 | 0,00 | 0,00 | 20.711,78 |
| 1.2.3.1.1.01.99.03.00.00.00.00 | Outras máquinas, aparelhos, equipamentos e ferramentas a partir de 01/01/2021 | A | P | 0,00 | 2.388,00 | 0,00 | 2.388,00 |
| 1.2.3.1.1.02.00.00.00.00.00.00 | Bens de informática | S | P | 46.612,00 | 0,00 | 0,00 | 46.612,00 |
| 1.2.3.1.1.02.01.00.00.00.00.00 | Equipamentos de processamento de dados | S | P | 46.612,00 | 0,00 | 0,00 | 46.612,00 |
| 1.2.3.1.1.02.01.01.00.00.00.00 | Equipamentos de processamento de dados até 31/12/2014 | A | P | 4.755,00 | 0,00 | 0,00 | 4.755,00 |
| 1.2.3.1.1.02.01.02.00.00.00.00 | Equipamentos de processamento de dados a partir 01/01/2015 | A | P | 1.200,00 | 0,00 | 0,00 | 1.200,00 |
| 1.2.3.1.1.02.01.03.00.00.00.00 | Equipamentos de processamento de dados a partir 01/01/2021 | A | P | 40.657,00 | 0,00 | 0,00 | 40.657,00 |
| 1.2.3.1.1.03.00.00.00.00.00.00 | Móveis e utensílios | S | P | 31.790,79 | 0,00 | 0,00 | 31.790,79 |
| 1.2.3.1.1.03.01.00.00.00.00.00 | Aparelhos e utensílios domésticos | S | P | 2.238,21 | 0,00 | 0,00 | 2.238,21 |
| 1.2.3.1.1.03.01.01.00.00.00.00 | Aparelhos e utensílios domésticos até 31/12/2014 | A | P | 1.923,21 | 0,00 | 0,00 | 1.923,21 |
| 1.2.3.1.1.03.01.02.00.00.00.00 | Aparelhos e utensílios domésticos a partir de 01/01/2015 | A | P | 315,00 | 0,00 | 0,00 | 315,00 |
| 1.2.3.1.1.03.03.00.00.00.00.00 | Mobiliário em geral | S | P | 29.138,58 | 0,00 | 0,00 | 29.138,58 |
| 1.2.3.1.1.03.03.01.00.00.00.00 | Mobiliário em geral até 31/12/2014 | A | P | 1.008,88 | 0,00 | 0,00 | 1.008,88 |
| 1.2.3.1.1.03.03.02.00.00.00.00 | Mobiliário em geral a partir de 01/01/2015 | A | P | 15.991,70 | 0,00 | 0,00 | 15.991,70 |
| 1.2.3.1.1.03.03.03.00.00.00.00 | Mobiliário em geral a partir de 01/01/2021 | A | P | 12.138,00 | 0,00 | 0,00 | 12.138,00 |
| 1.2.3.1.1.03.04.00.00.00.00.00 | Utensílios em geral | S | P | 414,00 | 0,00 | 0,00 | 414,00 |
| 1.2.3.1.1.03.04.03.00.00.00.00 | Utensílios em geral a partir de 01/01/2021 | A | P | 414,00 | 0,00 | 0,00 | 414,00 |
| 1.2.3.1.1.04.00.00.00.00.00.00 | Materiais culturais, educacionais e de comunicação | S | P | 7.699,40 | 1.233,99 | 0,00 | 8.933,39 |
| 1.2.3.1.1.04.02.00.00.00.00.00 | Coleções e materiais bibliográficos | S | P | 237,00 | 0,00 | 0,00 | 237,00 |
| 1.2.3.1.1.04.02.01.00.00.00.00 | Coleções e materiais bibliográficos até 31/12/2014 | A | P | 237,00 | 0,00 | 0,00 | 237,00 |
| 1.2.3.1.1.04.05.00.00.00.00.00 | Equipamentos para áudio, vídeo e foto | S | P | 7.462,40 | 1.233,99 | 0,00 | 8.696,39 |
| 1.2.3.1.1.04.05.01.00.00.00.00 | Equipamentos para áudio, vídeo e foto ate 31/12/2014 | A | P | 2.333,40 | 0,00 | 0,00 | 2.333,40 |
| 1.2.3.1.1.04.05.02.00.00.00.00 | Equipamentos para áudio, vídeo e foto a partir 01/01/2015 | A | P | 5.129,00 | 0,00 | 0,00 | 5.129,00 |
| 1.2.3.1.1.04.05.03.00.00.00.00 | Equipamentos para áudio, vídeo e foto a partir 01/01/2021 | A | P | 0,00 | 1.233,99 | 0,00 | 1.233,99 |
| 1.2.3.1.1.05.00.00.00.00.00.00 | Veículos | S | P | 48.300,00 | 0,00 | 0,00 | 48.300,00 |
| 1.2.3.1.1.05.03.00.00.00.00.00 | Veículos de tração mecânica | S | P | 48.300,00 | 0,00 | 0,00 | 48.300,00 |
| 1.2.3.1.1.05.03.01.00.00.00.00 | Veículos de tração mecânica até 31/12/2014 | A | P | 48.300,00 | 0,00 | 0,00 | 48.300,00 |
| 1.2.3.1.1.99.00.00.00.00.00.00 | Demais bens móveis | S | P | 7.740,00 | 0,00 | 0,00 | 7.740,00 |
| 1.2.3.1.1.99.99.00.00.00.00.00 | Outros bens móveis | S | P | 7.740,00 | 0,00 | 0,00 | 7.740,00 |
| 1.2.3.1.1.99.99.01.00.00.00.00 | Outros bens móveis até 31/12/2014 | A | P | 7.740,00 | 0,00 | 0,00 | 7.740,00 |
| 1.2.3.8.0.00.00.00.00.00.00.00 | (-) Depreciação, exaustão e amortização acumuladas | S | P | (78.368,45) | 0,00 | 1.390,75 | (79.759,20) |
| 1.2.3.8.1.00.00.00.00.00.00.00 | (-) Depreciação, exaustão e amortização acumuladas - consolidação | S | P | (78.368,45) | 0,00 | 1.390,75 | (79.759,20) |
| 1.2.3.8.1.01.00.00.00.00.00.00 | (-) Depreciação acumulada - bens móveis | S | P | (78.368,45) | 0,00 | 1.390,75 | (79.759,20) |
| 1.2.3.8.1.01.01.00.00.00.00.00 | (-) Depreciação acumulada de máquinas, aparelhos, equipamentos e ferramentas | S | P | (12.154,91) | 0,00 | 381,91 | (12.536,82) |
| 1.2.3.8.1.01.01.01.00.00.00.00 | (-) Depreciação acumulada de máquinas, aparelhos, equipamentos e ferramentas | S | P | (7.357,46) | 0,00 | 11,06 | (7.368,52) |
| 1.2.3.8.1.01.01.01.01.00.00.00 | (-) Depreciação acumulada de máquinas, aparelhos, equipamentos e ferramentas | A | P | (7.357,46) | 0,00 | 11,06 | (7.368,52) |
| 1.2.3.8.1.01.01.03.00.00.00.00 | (-) Depreciação Acumulada de Aparelhos e Equipamentos de Comunicação | A | P | (4.797,45) | 0,00 | 370,85 | (5.168,30) |
| 1.2.3.8.1.01.02.00.00.00.00.00 | (-) Depreciação acumulada de bens de informática | S | P | (25.212,56) | 0,00 | 629,77 | (25.842,33) |
| 1.2.3.8.1.01.02.01.00.00.00.00 | (-) Depreciação acumulada de bens de informática | A | P | (22.965,28) | 0,00 | 609,94 | (23.575,22) |
| 1.2.3.8.1.01.02.02.00.00.00.00 | (-) Depreciação Acumulada de Equipamentos de Processamento de Dados | A | P | (2.247,28) | 0,00 | 19,83 | (2.267,11) |
| 1.2.3.8.1.01.03.00.00.00.00.00 | (-) Depreciação acumulada de móveis e utensílios | S | P | (10.991,58) | 0,00 | 293,24 | (11.284,82) |
| 1.2.3.8.1.01.03.01.00.00.00.00 | (-) Depreciação acumulada de móveis e utensílios | A | P | (7.392,77) | 0,00 | 91,09 | (7.483,86) |
| 1.2.3.8.1.01.03.03.00.00.00.00 | (-) Depreciação Acumulada de Mobiliário em Geral | A | P | (3.586,21) | 0,00 | 199,03 | (3.785,24) |
| 1.2.3.8.1.01.03.05.00.00.00.00 | (-) Depreciação Acumulada de Utensílios em Geral | A | P | (12,60) | 0,00 | 3,12 | (15,72) |
| 1.2.3.8.1.01.04.00.00.00.00.00 | (-) Depreciação acumulada de materiais culturais, educacionais e de comunicação | S | P | (694,66) | 0,00 | 85,83 | (780,49) |
| 1.2.3.8.1.01.04.01.00.00.00.00 | (-) Depreciação acumulada de materiais culturais, educacionais e de comunicação | A | P | (203,00) | 0,00 | 3,09 | (206,09) |
| 1.2.3.8.1.01.04.02.00.00.00.00 | (-) Depreciação Acumulada de Equipamento para Áudio vídeo e Foto | A | P | (387,26) | 0,00 | 76,94 | (464,20) |
| 1.2.3.8.1.01.04.03.00.00.00.00 | (-) Depreciação acumulada de Coleções e materiais bibliográficos | A | P | (104,40) | 0,00 | 5,80 | (110,20) |
| 1.2.3.8.1.01.05.00.00.00.00.00 | (-) Depreciação acumulada de veículos | S | P | (29.314,74) | 0,00 | 0,00 | (29.314,74) |
| 1.2.3.8.1.01.05.01.00.00.00.00 | (-) Depreciação acumulada de veículos | A | P | (29.314,74) | 0,00 | 0,00 | (29.314,74) |



Gestão Patrimonial e Contábil
Balancete de Verificação

Entidade(s): 15029

Sistema: Todos Considera Encerramento: Não Indicador de Superávit: Todos
Loa: 2024 Período: Abril a Abril

Table with 8 columns: Conta Contábil, Descrição da Conta, Tipo, S., Saldo Anterior, Débito Período, Crédito Período, Saldo Atual. Rows include categories like Passivo e patrimônio líquido, Obrigações trabalhistas, Pessoal a pagar, Benefícios previdenciários, etc.



INSTITUTO BRUSQUENSE DE PREVIDENCIA

Gestão Patrimonial e Contábil Balancete de Verificação

Entidade(s): 15029

Sistema: Todos Considera Encerramento: Não Indicador de Superávit: Todos

Loa: 2024 Período: Abril a Abril

| Conta Contábil | Descrição da Conta | Tipo | S. | Saldo Anterior | Débito Período | Crédito Período | Saldo Atual |
|--------------------------------|---|------|----|------------------|----------------|-----------------|------------------|
| 2.1.8.8.0.00.00.00.00.00.00.00 | Valores restituíveis | S | | (482.553,73) | 644.966,16 | 655.613,63 | (493.201,20) |
| 2.1.8.8.1.00.00.00.00.00.00.00 | Valores restituíveis - consolidação | S | | (482.553,73) | 644.966,16 | 655.613,63 | (493.201,20) |
| 2.1.8.8.1.01.00.00.00.00.00.00 | Consignações | S | | (482.238,20) | 644.650,63 | 655.255,90 | (492.843,47) |
| 2.1.8.8.1.01.02.00.00.00.00.00 | INSS | S | F | (1.227,48) | 1.227,48 | 1.227,48 | (1.227,48) |
| 2.1.8.8.1.01.02.66.00.00.00.00 | INSS - Outros | A | F | (1.227,48) | 1.227,48 | 1.227,48 | (1.227,48) |
| 2.1.8.8.1.01.03.00.00.00.00.00 | Encargos sociais - outras entidades | S | F | 0,00 | 81.112,65 | 86.677,27 | (5.564,62) |
| 2.1.8.8.1.01.03.01.00.00.00.00 | Ibprev | A | F | 0,00 | 81.112,65 | 86.677,27 | (5.564,62) |
| 2.1.8.8.1.01.04.00.00.00.00.00 | Imposto sobre a renda retido na fonte - irrf | S | F | (313.228,66) | 313.228,66 | 311.940,70 | (311.940,70) |
| 2.1.8.8.1.01.04.01.00.00.00.00 | Retencao IRRF S/rend.trabalho Serv.ativ | A | F | (313.228,66) | 313.228,66 | 311.940,70 | (311.940,70) |
| 2.1.8.8.1.01.09.00.00.00.00.00 | Outros tributos estaduais e municipais | S | F | (377,16) | 377,16 | 1.125,09 | (1.125,09) |
| 2.1.8.8.1.01.09.69.00.00.00.00 | IRPJ - 6256 - Retenção na Fonte Sobre Pagamento à Pessoa | A | F | (377,16) | 377,16 | 1.125,09 | (1.125,09) |
| 2.1.8.8.1.01.12.00.00.00.00.00 | Assistência a saúde - administração própria | S | F | 0,00 | 34.010,63 | 34.010,63 | 0,00 |
| 2.1.8.8.1.01.12.01.00.00.00.00 | Unimed Plano de Saude | A | F | 0,00 | 34.010,63 | 34.010,63 | 0,00 |
| 2.1.8.8.1.01.13.00.00.00.00.00 | Retenções - entidades representativas de classes | S | F | 0,00 | 15.186,54 | 15.186,54 | 0,00 |
| 2.1.8.8.1.01.13.01.00.00.00.00 | Mensalidade ao Sindicato dos Servidores Públicos Municipais | A | F | 0,00 | 15.186,54 | 15.186,54 | 0,00 |
| 2.1.8.8.1.01.99.00.00.00.00.00 | Outros consignatários | S | F | (167.404,90) | 199.507,51 | 205.088,19 | (172.985,58) |
| 2.1.8.8.1.01.99.01.00.00.00.00 | Associações | S | | 0,00 | 3.145,00 | 3.145,00 | 0,00 |
| 2.1.8.8.1.01.99.01.01.00.00.00 | Mensalidade da Associação dos Servidores Públicos Municipais de Brusque | A | F | 0,00 | 3.145,00 | 3.145,00 | 0,00 |
| 2.1.8.8.1.01.99.02.00.00.00.00 | Debito Judicial | S | | 0,00 | 16.275,67 | 16.275,67 | 0,00 |
| 2.1.8.8.1.01.99.02.23.00.00.00 | Debito Judicial - Aurinho de Souza | A | F | 0,00 | 16.275,67 | 16.275,67 | 0,00 |
| 2.1.8.8.1.01.99.04.00.00.00.00 | Outros Consignatários | S | | (167.404,90) | 180.086,84 | 185.667,52 | (172.985,58) |
| 2.1.8.8.1.01.99.04.01.00.00.00 | Convenio Caixa Economica Federal | A | F | (164.362,90) | 164.362,90 | 166.988,03 | (166.988,03) |
| 2.1.8.8.1.01.99.04.03.00.00.00 | Indenizacoes e Restituicoes | A | F | 0,00 | 0,00 | 1.915,79 | (1.915,79) |
| 2.1.8.8.1.01.99.04.27.00.00.00 | Sul Brasil Corr. de Seguros | A | F | 0,00 | 3.482,82 | 3.482,82 | 0,00 |
| 2.1.8.8.1.01.99.04.47.00.00.00 | Redução Art 37 - Indenizações e Rest. | A | F | 0,00 | 11.439,95 | 11.439,95 | 0,00 |
| 2.1.8.8.1.01.99.04.67.00.00.00 | Seguro Mongeral - Sócio Sinseb | A | F | 0,00 | 711,27 | 711,27 | 0,00 |
| 2.1.8.8.1.01.99.04.71.00.00.00 | Convenio - Azambuja Mais | A | F | 0,00 | 89,90 | 89,90 | 0,00 |
| 2.1.8.8.1.01.99.04.79.00.00.00 | Reposição - Dorival Antonio Amorim | A | F | (3.042,00) | 0,00 | 1.039,76 | (4.081,76) |
| 2.1.8.8.1.04.00.00.00.00.00.00 | Depósitos não judiciais | S | | (315,53) | 315,53 | 357,73 | (357,73) |
| 2.1.8.8.1.04.99.00.00.00.00.00 | Outros depósitos | S | F | (315,53) | 315,53 | 357,73 | (357,73) |
| 2.1.8.8.1.04.99.01.00.00.00.00 | Executivo e Legislativo | S | | (67,61) | 67,61 | 60,99 | (60,99) |
| 2.1.8.8.1.04.99.01.30.00.00.00 | Imposto sobre Serviços de Qualquer Natureza | A | F | (67,61) | 67,61 | 60,99 | (60,99) |
| 2.1.8.8.1.04.99.03.00.00.00.00 | DDO - INSS | S | | (247,92) | 247,92 | 296,74 | (296,74) |
| 2.1.8.8.1.04.99.03.91.00.00.00 | I.n.s.s. - Pessoa Juridica | A | F | (247,92) | 247,92 | 247,92 | (247,92) |
| 2.1.8.8.1.04.99.03.96.00.00.00 | I.n.s.s. - Autonomos | A | F | 0,00 | 0,00 | 48,82 | (48,82) |
| 2.1.8.9.0.00.00.00.00.00.00.00 | Outras obrigações a curto prazo | S | | 0,00 | 0,00 | 0,00 | 0,00 |
| 2.1.8.9.1.00.00.00.00.00.00.00 | Outras obrigações a curto prazo - consolidação | S | | 0,00 | 0,00 | 0,00 | 0,00 |
| 2.2.0.0.00.00.00.00.00.00.00 | Passivo não-circulante | S | | (799.628.728,00) | 0,00 | 0,00 | (799.628.728,00) |
| 2.2.7.0.00.00.00.00.00.00.00 | Provisões a longo prazo | S | | (799.628.728,00) | 0,00 | 0,00 | (799.628.728,00) |
| 2.2.7.2.0.00.00.00.00.00.00.00 | Provisões matemáticas previdenciárias a longo prazo | S | | (799.628.728,00) | 0,00 | 0,00 | (799.628.728,00) |
| 2.2.7.2.1.00.00.00.00.00.00.00 | Provisões matemáticas previdenciárias a longo prazo - consolidação | S | | (799.628.728,00) | 0,00 | 0,00 | (799.628.728,00) |
| 2.2.7.2.1.03.00.00.00.00.00.00 | Plano previdenciário - provisões de benefícios concedidos | S | | (249.037.323,77) | 0,00 | 0,00 | (249.037.323,77) |
| 2.2.7.2.1.03.01.00.00.00.00.00 | Aposentadorias/pensões Concedidas do Fundo em Capitalização do RPPS | S | P | (277.163.742,27) | 0,00 | 0,00 | (277.163.742,27) |
| 2.2.7.2.1.03.01.01.00.00.00.00 | Aposentadorias/pensões/outros Benefícios do Plano | A | P | (277.163.742,27) | 0,00 | 0,00 | (277.163.742,27) |
| 2.2.7.2.1.03.03.00.00.00.00.00 | (-) Contribuições do inativo para o plano previdenciário do RPPS | S | P | 8.328.162,05 | 0,00 | 0,00 | 8.328.162,05 |
| 2.2.7.2.1.03.03.01.00.00.00.00 | (r) Contribuições do Inativos | A | P | 8.328.162,05 | 0,00 | 0,00 | 8.328.162,05 |
| 2.2.7.2.1.03.04.00.00.00.00.00 | (-) Contribuições do pensionista para o plano previdenciário do RPPS | S | P | 396.794,48 | 0,00 | 0,00 | 396.794,48 |
| 2.2.7.2.1.03.05.00.00.00.00.00 | (-) Compensação previdenciária do plano previdenciário do RPPS | A | P | 19.401.461,97 | 0,00 | 0,00 | 19.401.461,97 |
| 2.2.7.2.1.04.00.00.00.00.00.00 | Plano previdenciário - provisões de benefícios a conceder | S | | (550.591.404,23) | 0,00 | 0,00 | (550.591.404,23) |
| 2.2.7.2.1.04.01.00.00.00.00.00 | Aposentadorias/pensões a Conceder do Fundo em Capitalização do RPPS | S | P | (984.304.301,02) | 0,00 | 0,00 | (984.304.301,02) |
| 2.2.7.2.1.04.01.01.00.00.00.00 | Aposentadorias/pensões/outros Benefícios do Plano | A | P | (984.304.301,02) | 0,00 | 0,00 | (984.304.301,02) |
| 2.2.7.2.1.04.02.00.00.00.00.00 | (-) Contribuições do ente para o plano previdenciário do RPPS | S | P | 188.926.647,77 | 0,00 | 0,00 | 188.926.647,77 |
| 2.2.7.2.1.04.02.01.00.00.00.00 | (r) Contribuições do Ente | A | P | 188.926.647,77 | 0,00 | 0,00 | 188.926.647,77 |
| 2.2.7.2.1.04.03.00.00.00.00.00 | (-) Contribuições do Servidor e Futuro Aposentado/ Pensionista para o Fundo em Capitalização do RPPS | S | P | 188.926.647,77 | 0,00 | 0,00 | 188.926.647,77 |
| 2.2.7.2.1.04.03.01.00.00.00.00 | (r) Contribuições do Ativo | A | P | 188.926.647,77 | 0,00 | 0,00 | 188.926.647,77 |
| 2.2.7.2.1.04.04.00.00.00.00.00 | (-) Compensação previdenciária do plano previdenciário do RPPS | A | P | 55.859.601,25 | 0,00 | 0,00 | 55.859.601,25 |
| 2.3.0.0.00.00.00.00.00.00.00 | Patrimônio líquido | S | | 212.634.888,10 | 0,00 | 0,00 | 212.634.888,10 |
| 2.3.7.0.00.00.00.00.00.00.00 | Resultados acumulados | S | | 212.634.888,10 | 0,00 | 0,00 | 212.634.888,10 |



INSTITUTO BRUSQUENSE DE PREVIDENCIA

Gestão Patrimonial e Contábil Balancete de Verificação

Entidade(s): 15029

Sistema: Todos Considera Encerramento: Não Indicador de Superávit: Todos
Loa: 2024 Período: Abril a Abril

| Conta Contábil | Descrição da Conta | Tipo | S. | Saldo Anterior | Débito Período | Crédito Período | Saldo Atual |
|--------------------------------|--|------|----|------------------|----------------|-----------------|------------------|
| 2.3.7.1.0.00.00.00.00.00.00.00 | Superávits ou déficits acumulados | S | | 212.634.888,10 | 0,00 | 0,00 | 212.634.888,10 |
| 2.3.7.1.1.00.00.00.00.00.00.00 | Superávits ou déficits acumulados - consolidação | S | | 768.103.266,32 | 0,00 | 0,00 | 768.103.266,32 |
| 2.3.7.1.1.02.00.00.00.00.00.00 | Superávits ou déficits de exercícios anteriores | A | P | 768.103.266,32 | 0,00 | 0,00 | 768.103.266,32 |
| 2.3.7.1.2.00.00.00.00.00.00.00 | Superávits ou déficits acumulados - intra OFSS | S | | (556.666.553,91) | 0,00 | 0,00 | (556.666.553,91) |
| 2.3.7.1.2.02.00.00.00.00.00.00 | Superávits ou déficits de exercícios anteriores | A | P | (556.666.553,91) | 0,00 | 0,00 | (556.666.553,91) |
| 2.3.7.1.3.00.00.00.00.00.00.00 | Superávits ou déficits acumulados - inter OFSS - união | S | | 1.193.167,13 | 0,00 | 0,00 | 1.193.167,13 |
| 2.3.7.1.3.02.00.00.00.00.00.00 | Superávits ou déficits de exercícios anteriores | A | P | 1.193.167,13 | 0,00 | 0,00 | 1.193.167,13 |
| 2.3.7.1.4.00.00.00.00.00.00.00 | Superávits ou déficits acumulados - inter OFSS - estado | S | | 5.008,56 | 0,00 | 0,00 | 5.008,56 |
| 2.3.7.1.4.02.00.00.00.00.00.00 | Superávits ou déficits de exercícios anteriores | A | P | 5.008,56 | 0,00 | 0,00 | 5.008,56 |



Gestão Patrimonial e Contábil
Balancete de Verificação

Entidade(s): 15029

Sistema: Todos Considera Encerramento: Não Indicador de Superávit: Todos

Loa: 2024 Período: Abril a Abril

| Conta Contábil | Descrição da Conta | Tipo | S. | Saldo Anterior | Débito Período | Crédito Período | Saldo Atual |
|--------------------------------|--|------|----|----------------|----------------|-----------------|---------------|
| 3.0.0.0.0.00.00.00.00.00.00.00 | Variação patrimonial diminutiva | S | | 11.778.630,77 | 6.174.694,48 | 5.728,18 | 17.947.597,07 |
| 3.1.0.0.0.00.00.00.00.00.00.00 | Pessoal e encargos | S | | 350.347,26 | 119.453,84 | 5.715,88 | 464.085,22 |
| 3.1.1.0.0.00.00.00.00.00.00.00 | Remuneração a pessoal | S | | 325.199,50 | 112.180,26 | 4.724,78 | 432.654,98 |
| 3.1.1.1.0.00.00.00.00.00.00.00 | Remuneração a pessoal ativo civil - abrangidos pelo RPPS | S | | 232.454,90 | 76.352,05 | 0,00 | 308.806,95 |
| 3.1.1.1.1.00.00.00.00.00.00.00 | Remuneração a pessoal ativo civil - abrangidos pelo RPPS - consolidação | S | | 232.454,90 | 76.352,05 | 0,00 | 308.806,95 |
| 3.1.1.1.1.01.00.00.00.00.00.00 | Vencimentos e vantagens fixas - pessoal civil - RPPS | S | | 232.454,90 | 76.352,05 | 0,00 | 308.806,95 |
| 3.1.1.1.1.01.01.00.00.00.00.00 | Vencimentos e salários | A | | 124.400,00 | 44.452,34 | 0,00 | 168.852,34 |
| 3.1.1.1.1.01.16.00.00.00.00.00 | Gratificação por exercício de funções | A | | 30.717,21 | 12.598,76 | 0,00 | 43.315,97 |
| 3.1.1.1.1.01.22.00.00.00.00.00 | 13 salário | A | | 18.091,55 | 8.085,22 | 0,00 | 26.176,77 |
| 3.1.1.1.1.01.23.00.00.00.00.00 | Férias - abono pecuniário | A | | 57.464,27 | 11.215,73 | 0,00 | 68.680,00 |
| 3.1.1.1.1.01.24.00.00.00.00.00 | Férias - abono constitucional | A | | 608,53 | 0,00 | 0,00 | 608,53 |
| 3.1.1.1.1.01.35.00.00.00.00.00 | Férias - pagamento antecipado | A | | 1.173,34 | 0,00 | 0,00 | 1.173,34 |
| 3.1.1.2.0.00.00.00.00.00.00.00 | Remuneração a pessoal ativo civil - abrangidos pelo RGPS | S | | 92.744,60 | 35.828,21 | 4.724,78 | 123.848,03 |
| 3.1.1.2.1.00.00.00.00.00.00.00 | Remuneração a pessoal ativo civil - abrangidos pelo RGPS - consolidação | S | | 92.744,60 | 35.828,21 | 4.724,78 | 123.848,03 |
| 3.1.1.2.1.01.00.00.00.00.00.00 | Vencimentos e vantagens fixas - pessoal civil - RGPS | S | | 66.296,75 | 30.993,43 | 4.505,01 | 92.785,17 |
| 3.1.1.2.1.01.01.00.00.00.00.00 | Vencimentos e salários | A | | 59.067,48 | 21.976,25 | 0,00 | 81.043,73 |
| 3.1.1.2.1.01.22.00.00.00.00.00 | 13 salário | A | | 7.229,27 | 4.910,99 | 4.505,01 | 7.635,25 |
| 3.1.1.2.1.01.23.00.00.00.00.00 | Férias - abono pecuniário | A | | 0,00 | 4.106,19 | 0,00 | 4.106,19 |
| 3.1.1.2.1.04.00.00.00.00.00.00 | Contratação por tempo determinado | S | | 26.447,85 | 4.834,78 | 219,77 | 31.062,86 |
| 3.1.1.2.1.04.25.00.00.00.00.00 | Obrigações patronais | A | | 13.823,96 | 0,00 | 0,00 | 13.823,96 |
| 3.1.1.2.1.04.26.00.00.00.00.00 | INSS patronal | A | | 12.623,89 | 4.834,78 | 219,77 | 17.238,90 |
| 3.1.2.0.0.00.00.00.00.00.00.00 | Encargos patronais | S | | 20.969,18 | 5.550,98 | 991,10 | 25.529,06 |
| 3.1.2.1.0.00.00.00.00.00.00.00 | Encargos patronais - RPPS | S | | 19.584,58 | 5.148,08 | 0,00 | 24.732,66 |
| 3.1.2.1.1.00.00.00.00.00.00.00 | Encargos patronais - RPPS - consolidação | S | | 19.584,58 | 5.148,08 | 0,00 | 24.732,66 |
| 3.1.2.1.1.99.00.00.00.00.00.00 | Outros encargos patronais - RPPS | A | | 19.584,58 | 5.148,08 | 0,00 | 24.732,66 |
| 3.1.2.2.0.00.00.00.00.00.00.00 | Encargos patronais - RGPS | S | | 1.384,60 | 402,90 | 991,10 | 796,40 |
| 3.1.2.2.3.00.00.00.00.00.00.00 | Encargos patronais - RGPS - inter OFSS - união | S | | 1.384,60 | 402,90 | 991,10 | 796,40 |
| 3.1.2.2.3.01.00.00.00.00.00.00 | Contribuições previdenciárias - INSS | A | | 1.384,60 | 402,90 | 991,10 | 796,40 |
| 3.1.3.0.0.00.00.00.00.00.00.00 | Benefícios a pessoal | S | | 4.178,58 | 1.722,60 | 0,00 | 5.901,18 |
| 3.1.3.2.0.00.00.00.00.00.00.00 | Benefícios a pessoal - RGPS | S | | 4.178,58 | 1.722,60 | 0,00 | 5.901,18 |
| 3.1.3.2.1.00.00.00.00.00.00.00 | Benefícios a pessoal - RGPS - consolidação | A | | 4.178,58 | 1.722,60 | 0,00 | 5.901,18 |
| 3.2.0.0.0.00.00.00.00.00.00.00 | Benefícios previdenciários e assistenciais | S | | 10.233.443,39 | 3.463.836,65 | 0,00 | 13.697.280,04 |
| 3.2.1.0.0.00.00.00.00.00.00.00 | Aposentadorias e reformas | S | | 8.907.588,90 | 3.016.958,83 | 0,00 | 11.924.547,73 |
| 3.2.1.1.0.00.00.00.00.00.00.00 | Aposentadorias - RPPS | S | | 8.907.588,90 | 3.016.958,83 | 0,00 | 11.924.547,73 |
| 3.2.1.1.1.00.00.00.00.00.00.00 | Aposentadorias - RPPS - consolidação | S | | 8.907.588,90 | 3.016.958,83 | 0,00 | 11.924.547,73 |
| 3.2.1.1.1.01.00.00.00.00.00.00 | Proventos - pessoal civil | S | | 8.907.588,90 | 3.016.958,83 | 0,00 | 11.924.547,73 |
| 3.2.1.1.1.01.01.00.00.00.00.00 | Aposentadorias por tempo de contribuição | A | | 8.907.588,90 | 3.016.958,83 | 0,00 | 11.924.547,73 |
| 3.2.2.0.0.00.00.00.00.00.00.00 | Pensões | S | | 1.234.166,08 | 414.147,56 | 0,00 | 1.648.313,64 |
| 3.2.2.1.0.00.00.00.00.00.00.00 | Pensões - RPPS | S | | 1.234.166,08 | 414.147,56 | 0,00 | 1.648.313,64 |
| 3.2.2.1.1.00.00.00.00.00.00.00 | Pensões - RPPS - consolidação | S | | 1.234.166,08 | 414.147,56 | 0,00 | 1.648.313,64 |
| 3.2.2.1.1.01.00.00.00.00.00.00 | Proventos de pensões | A | | 1.234.166,08 | 414.147,56 | 0,00 | 1.648.313,64 |
| 3.2.9.0.0.00.00.00.00.00.00.00 | Outros benefícios previdenciários e assistenciais | S | | 91.688,41 | 32.730,26 | 0,00 | 124.418,67 |
| 3.2.9.2.0.00.00.00.00.00.00.00 | Outros benefícios previdenciários e assistenciais - RGPS | S | | 91.688,41 | 32.730,26 | 0,00 | 124.418,67 |
| 3.2.9.2.1.00.00.00.00.00.00.00 | Outros benefícios previdenciários e assistenciais - RGPS - consolidação | A | | 91.688,41 | 32.730,26 | 0,00 | 124.418,67 |
| 3.3.0.0.0.00.00.00.00.00.00.00 | Uso de bens, serviços e consumo de capital fixo | S | | 61.580,88 | 29.430,36 | 12,30 | 90.998,94 |
| 3.3.1.0.0.00.00.00.00.00.00.00 | Uso de material de consumo | S | | 370,45 | 1.745,80 | 12,30 | 2.103,95 |
| 3.3.1.1.0.00.00.00.00.00.00.00 | Consumo de material | S | | 370,45 | 1.745,80 | 12,30 | 2.103,95 |
| 3.3.1.1.1.00.00.00.00.00.00.00 | Consumo de material - consolidação | S | | 370,45 | 1.745,80 | 12,30 | 2.103,95 |
| 3.3.1.1.1.01.00.00.00.00.00.00 | Combustíveis e lubrificantes automotivos | A | | 0,00 | 250,02 | 12,30 | 237,72 |
| 3.3.1.1.1.16.00.00.00.00.00.00 | Material de expediente | A | | 370,45 | 135,00 | 0,00 | 505,45 |
| 3.3.1.1.1.21.00.00.00.00.00.00 | Material de copa e cozinha | A | | 0,00 | 193,80 | 0,00 | 193,80 |
| 3.3.1.1.1.22.00.00.00.00.00.00 | Material de limpeza e produtos de higienização | A | | 0,00 | 1.166,98 | 0,00 | 1.166,98 |
| 3.3.2.0.0.00.00.00.00.00.00.00 | Serviços | S | | 58.095,15 | 26.293,81 | 0,00 | 84.388,96 |
| 3.3.2.1.0.00.00.00.00.00.00.00 | Diárias | S | | 926,43 | 0,00 | 0,00 | 926,43 |
| 3.3.2.1.1.00.00.00.00.00.00.00 | Diárias - consolidação | S | | 926,43 | 0,00 | 0,00 | 926,43 |
| 3.3.2.1.1.01.00.00.00.00.00.00 | Diárias pessoal civil | S | | 926,43 | 0,00 | 0,00 | 926,43 |
| 3.3.2.1.1.01.01.00.00.00.00.00 | Diárias - pessoal civil - no país | A | | 926,43 | 0,00 | 0,00 | 926,43 |
| 3.3.2.2.0.00.00.00.00.00.00.00 | Serviços terceiros - PF | S | | 4.088,00 | 4.897,15 | 0,00 | 8.985,15 |
| 3.3.2.2.1.00.00.00.00.00.00.00 | Serviços terceiros - PF - consolidação | S | | 4.088,00 | 4.897,15 | 0,00 | 8.985,15 |
| 3.3.2.2.1.01.00.00.00.00.00.00 | Consultoria e assessoria | S | | 4.000,00 | 4.453,33 | 0,00 | 8.453,33 |
| 3.3.2.2.1.01.01.00.00.00.00.00 | Consultoria e assessoria - jurídica e técnica | A | | 4.000,00 | 4.453,33 | 0,00 | 8.453,33 |
| 3.3.2.2.1.15.00.00.00.00.00.00 | Serviços técnicos profissionais | A | | 0,00 | 443,82 | 0,00 | 443,82 |



INSTITUTO BRUSQUENSE DE PREVIDENCIA

Gestão Patrimonial e Contábil Balancete de Verificação

Entidade(s): 15029

Sistema: Todos Considera Encerramento: Não Indicador de Superávit: Todos

Loa: 2024 Período: Abril a Abril

| Conta Contábil | Descrição da Conta | Tipo | S. | Saldo Anterior | Débito Período | Crédito Período | Saldo Atual |
|--------------------------------|---|------|----|----------------|----------------|-----------------|--------------|
| 3.3.2.2.1.99.00.00.00.00.00.00 | Outros serviços prestados por pessoa física | A | | 88,00 | 0,00 | 0,00 | 88,00 |
| 3.3.2.3.0.00.00.00.00.00.00.00 | Serviços terceiros - PJ | S | | 53.080,72 | 21.396,66 | 0,00 | 74.477,38 |
| 3.3.2.3.1.00.00.00.00.00.00.00 | Serviços terceiros - PJ - consolidação | S | | 53.080,72 | 21.396,66 | 0,00 | 74.477,38 |
| 3.3.2.3.1.04.00.00.00.00.00.00 | Comunicação | A | | 1.899,32 | 346,33 | 0,00 | 2.245,65 |
| 3.3.2.3.1.06.00.00.00.00.00.00 | Manutenção e conservação | A | | 0,00 | 330,00 | 0,00 | 330,00 |
| 3.3.2.3.1.09.00.00.00.00.00.00 | Serviços de alimentação | A | | 419,81 | 0,00 | 0,00 | 419,81 |
| 3.3.2.3.1.10.00.00.00.00.00.00 | Locações | A | | 35.291,34 | 13.678,33 | 0,00 | 48.969,67 |
| 3.3.2.3.1.11.00.00.00.00.00.00 | Serviços relacionados a tecnologia da informação | A | | 611,46 | 0,00 | 0,00 | 611,46 |
| 3.3.2.3.1.18.00.00.00.00.00.00 | Condomínios | A | | 5.478,96 | 1.798,75 | 0,00 | 7.277,71 |
| 3.3.2.3.1.22.00.00.00.00.00.00 | Exposições, congressos, conferencias e outros | A | | 800,00 | 0,00 | 0,00 | 800,00 |
| 3.3.2.3.1.32.00.00.00.00.00.00 | Serviços bancários | A | | 311,39 | 94,50 | 0,00 | 405,89 |
| 3.3.2.3.1.40.00.00.00.00.00.00 | Serviços de copias e reprodução de documentos | A | | 496,32 | 123,28 | 0,00 | 619,60 |
| 3.3.2.3.1.51.00.00.00.00.00.00 | Serviços técnicos profissionais | A | | 0,00 | 887,64 | 0,00 | 887,64 |
| 3.3.2.3.1.54.00.00.00.00.00.00 | Locação de mão-de-obra | A | | 4.973,56 | 2.486,78 | 0,00 | 7.460,34 |
| 3.3.2.3.1.56.00.00.00.00.00.00 | Passagens e despesas com locomoção | A | | 904,06 | 0,00 | 0,00 | 904,06 |
| 3.3.2.3.1.99.00.00.00.00.00.00 | Outros serviços terceiros - PJ | A | | 1.894,50 | 1.651,05 | 0,00 | 3.545,55 |
| 3.3.3.0.0.00.00.00.00.00.00.00 | Depreciação, amortização e exaustão | S | | 3.115,28 | 1.390,75 | 0,00 | 4.506,03 |
| 3.3.3.1.0.00.00.00.00.00.00.00 | Depreciação | S | | 3.115,28 | 1.390,75 | 0,00 | 4.506,03 |
| 3.3.3.1.1.00.00.00.00.00.00.00 | Depreciação - consolidação | S | | 3.115,28 | 1.390,75 | 0,00 | 4.506,03 |
| 3.3.3.1.1.01.00.00.00.00.00.00 | Depreciação de imobilizado | S | | 3.115,28 | 1.390,75 | 0,00 | 4.506,03 |
| 3.3.3.1.1.01.01.00.00.00.00.00 | Depreciação de bens móveis | A | | 3.115,28 | 1.390,75 | 0,00 | 4.506,03 |
| 3.6.0.0.0.00.00.00.00.00.00.00 | Desvalorização e perda de ativos e incorporação de passivos | S | | 1.057.796,94 | 2.545.709,85 | 0,00 | 3.603.506,79 |
| 3.6.1.0.0.00.00.00.00.00.00.00 | Reavaliação, redução a valor recuperável e ajuste para perdas | S | | 1.057.796,94 | 2.545.709,85 | 0,00 | 3.603.506,79 |
| 3.6.1.7.0.00.00.00.00.00.00.00 | Variação patrimonial diminutiva com ajuste de perdas de créditos e de investimentos e aplicações temporários | S | | 1.057.796,94 | 2.545.709,85 | 0,00 | 3.603.506,79 |
| 3.6.1.7.1.00.00.00.00.00.00.00 | Variação patrimonial diminutiva com ajuste de perdas de créditos e de investimentos e aplicações temporários- consolidação | S | | 1.057.796,94 | 2.545.709,85 | 0,00 | 3.603.506,79 |
| 3.6.1.7.1.08.00.00.00.00.00.00 | Desvalorização a Valor Justo dos Investimentos Temporários do RPPS | A | | 1.057.796,94 | 2.545.709,85 | 0,00 | 3.603.506,79 |
| 3.7.0.0.0.00.00.00.00.00.00.00 | Tributárias | S | | 75.462,30 | 16.263,78 | 0,00 | 91.726,08 |
| 3.7.2.0.0.00.00.00.00.00.00.00 | Contribuições | S | | 75.462,30 | 16.263,78 | 0,00 | 91.726,08 |
| 3.7.2.1.0.00.00.00.00.00.00.00 | Contribuições sociais | S | | 72.762,30 | 16.263,78 | 0,00 | 89.026,08 |
| 3.7.2.1.3.00.00.00.00.00.00.00 | Contribuições sociais - inter OFSS - união | S | | 72.762,30 | 16.263,78 | 0,00 | 89.026,08 |
| 3.7.2.1.3.02.00.00.00.00.00.00 | PIS/PASEP | A | | 72.762,30 | 16.263,78 | 0,00 | 89.026,08 |
| 3.7.2.9.0.00.00.00.00.00.00.00 | Outras contribuições | S | | 2.700,00 | 0,00 | 0,00 | 2.700,00 |
| 3.7.2.9.1.00.00.00.00.00.00.00 | Outras contribuições - consolidação | S | | 2.700,00 | 0,00 | 0,00 | 2.700,00 |
| 3.7.2.9.1.99.00.00.00.00.00.00 | Demais contribuições | A | | 2.700,00 | 0,00 | 0,00 | 2.700,00 |



INSTITUTO BRUSQUENSE DE PREVIDENCIA

Gestão Patrimonial e Contábil Balancete de Verificação

Entidade(s): 15029

Sistema: Todos Considera Encerramento: Não Indicador de Superávit: Todos

Loa: 2024 Período: Abril a Abril

| Conta Contábil | Descrição da Conta | Tipo | S. | Saldo Anterior | Débito Período | Crédito Período | Saldo Atual |
|--------------------------------|--|------|----|-----------------|----------------|-----------------|-----------------|
| 4.0.0.0.0.00.00.00.00.00.00.00 | Variação patrimonial aumentativa | S | | (19.938.600,10) | 0,00 | 5.159.187,63 | (25.097.787,73) |
| 4.2.0.0.0.00.00.00.00.00.00.00 | Contribuições | S | | (7.136.982,97) | 0,00 | 3.405.184,73 | (10.542.167,70) |
| 4.2.1.0.0.00.00.00.00.00.00.00 | Contribuições sociais | S | | (7.136.982,97) | 0,00 | 3.405.184,73 | (10.542.167,70) |
| 4.2.1.1.0.00.00.00.00.00.00.00 | Contribuições sociais - RPPS e militares | S | | (7.136.982,97) | 0,00 | 3.405.184,73 | (10.542.167,70) |
| 4.2.1.1.1.00.00.00.00.00.00.00 | Contribuições sociais - RPPS e militares - consolidação | S | | (3.713.531,11) | 0,00 | 1.644.028,70 | (5.357.559,81) |
| 4.2.1.1.1.02.00.00.00.00.00.00 | Contribuição do segurado ao RPPS | S | | (3.687.919,75) | 0,00 | 1.639.337,28 | (5.327.257,03) |
| 4.2.1.1.1.02.01.00.00.00.00.00 | Contribuição do servidor - RPPS | A | | (3.462.327,98) | 0,00 | 1.550.458,63 | (5.012.786,61) |
| 4.2.1.1.1.02.02.00.00.00.00.00 | Contribuição do aposentado - RPPS | A | | (175.544,19) | 0,00 | 62.321,57 | (237.865,76) |
| 4.2.1.1.1.02.03.00.00.00.00.00 | Contribuição de pensionista - RPPS | A | | (50.047,58) | 0,00 | 18.791,08 | (68.838,66) |
| 4.2.1.1.1.02.04.00.00.00.00.00 | Contribuição do servidor -pagto sent judiciais | A | | 0,00 | 0,00 | 7.766,00 | (7.766,00) |
| 4.2.1.1.1.99.00.00.00.00.00.00 | Outras contribuições sociais - RPPS | A | | (25.611,36) | 0,00 | 4.691,42 | (30.302,78) |
| 4.2.1.1.2.00.00.00.00.00.00.00 | Contribuições sociais - RPPS e militares - intra OFSS | S | | (3.423.451,86) | 0,00 | 1.761.156,03 | (5.184.607,89) |
| 4.2.1.1.2.01.00.00.00.00.00.00 | Contribuições patronais ao RPPS | S | | (3.423.451,86) | 0,00 | 1.761.156,03 | (5.184.607,89) |
| 4.2.1.1.2.01.01.00.00.00.00.00 | Contrib patronal de servidor atcivil - RPPS | A | | (3.423.451,86) | 0,00 | 1.761.156,03 | (5.184.607,89) |
| 4.4.0.0.0.00.00.00.00.00.00.00 | Variações patrimoniais aumentativas financeiras | S | | (538.923,92) | 0,00 | 9.556,74 | (548.480,66) |
| 4.4.5.0.0.00.00.00.00.00.00.00 | Remuneração de depósitos bancários e aplicações financeiras | S | | (538.923,92) | 0,00 | 9.556,74 | (548.480,66) |
| 4.4.5.2.0.00.00.00.00.00.00.00 | Remuneração de aplicações financeiras | S | | (538.923,92) | 0,00 | 9.556,74 | (548.480,66) |
| 4.4.5.2.1.00.00.00.00.00.00.00 | Remuneração de aplicações financeiras - consolidação | A | | (538.923,92) | 0,00 | 9.556,74 | (548.480,66) |
| 4.5.0.0.0.00.00.00.00.00.00.00 | Transferências e delegações recebidas | S | | (2.632.543,84) | 0,00 | 901.503,33 | (3.534.047,17) |
| 4.5.1.0.0.00.00.00.00.00.00.00 | Transferências intragovernamentais | S | | (2.632.543,84) | 0,00 | 901.503,33 | (3.534.047,17) |
| 4.5.1.2.0.00.00.00.00.00.00.00 | Transferências recebidas independentes de execução orçamentária | S | | (2.632.543,84) | 0,00 | 901.503,33 | (3.534.047,17) |
| 4.5.1.2.2.00.00.00.00.00.00.00 | Transferências recebidas independentes de execução orçamentária - intra OFSS | S | | (2.632.543,84) | 0,00 | 901.503,33 | (3.534.047,17) |
| 4.5.1.2.2.01.00.00.00.00.00.00 | Transferências financeiras recebidas - independentes de execucao orçamentária | S | | (2.632.543,84) | 0,00 | 901.503,33 | (3.534.047,17) |
| 4.5.1.2.2.01.99.00.00.00.00.00 | Outras transferências financeiras recebidas - independentes de execucao orçamentária | S | | (2.632.543,84) | 0,00 | 901.503,33 | (3.534.047,17) |
| 4.5.1.2.2.01.99.12.00.00.00.00 | Município de Brusque | S | | (2.632.543,84) | 0,00 | 901.503,33 | (3.534.047,17) |
| 4.5.1.2.2.01.99.12.07.00.00.00 | Transferências recebidas independente da execução orçamentária - Intra OFSS - Município de Brusque - IBPREV | A | | (2.632.543,84) | 0,00 | 901.503,33 | (3.534.047,17) |
| 4.6.0.0.0.00.00.00.00.00.00.00 | Valorização e ganhos com ativos e desincorporação de passivos | S | | (8.520.373,51) | 0,00 | 761.732,43 | (9.282.105,94) |
| 4.6.1.0.0.00.00.00.00.00.00.00 | Reavaliação de ativos | S | | (8.520.373,51) | 0,00 | 761.732,43 | (9.282.105,94) |
| 4.6.1.7.0.00.00.00.00.00.00.00 | Variação patrimonial aumentativa com ajuste de ganhos de créditos e de investimentos e aplicações temporários | S | | (8.520.373,51) | 0,00 | 761.732,43 | (9.282.105,94) |
| 4.6.1.7.1.00.00.00.00.00.00.00 | Variação patrimonial aumentativa com ajuste de ganhos de créditos e de investimentos e aplicações temporários | S | | (8.520.373,51) | 0,00 | 761.732,43 | (9.282.105,94) |
| 4.6.1.7.1.08.00.00.00.00.00.00 | Valorização a Valor justo dos investimentos Temporários do RPPS | A | | (8.520.373,51) | 0,00 | 761.732,43 | (9.282.105,94) |
| 4.9.0.0.0.00.00.00.00.00.00.00 | Outras variações patrimoniais aumentativas | S | | (1.109.775,86) | 0,00 | 81.210,40 | (1.190.986,26) |
| 4.9.9.0.0.00.00.00.00.00.00.00 | Diversas variações patrimoniais aumentativas | S | | (1.109.775,86) | 0,00 | 81.210,40 | (1.190.986,26) |
| 4.9.9.1.0.00.00.00.00.00.00.00 | Compensação financeira entre rgps/rpps | S | | (1.076.306,35) | 0,00 | 69.770,45 | (1.146.076,80) |
| 4.9.9.1.3.00.00.00.00.00.00.00 | Compensação financeira entre rgps/rpps - inter OFSS - união | A | | (1.076.306,35) | 0,00 | 69.770,45 | (1.146.076,80) |
| 4.9.9.6.0.00.00.00.00.00.00.00 | Indenizações e restituições | S | | (33.469,51) | 0,00 | 11.439,95 | (44.909,46) |
| 4.9.9.6.1.00.00.00.00.00.00.00 | Indenizações e restituições - consolidação | S | | (33.469,51) | 0,00 | 11.439,95 | (44.909,46) |
| 4.9.9.6.1.99.00.00.00.00.00.00 | Outras indenizações | A | | (33.469,51) | 0,00 | 11.439,95 | (44.909,46) |



INSTITUTO BRUSQUENSE DE PREVIDENCIA

Gestão Patrimonial e Contábil Balancete de Verificação

Entidade(s): 15029

Sistema: Todos Considera Encerramento: Não Indicador de Superávit: Todos
Loa: 2024 Período: Abril a Abril

| Conta Contábil | Descrição da Conta | Tipo | S. | Saldo Anterior | Débito Período | Crédito Período | Saldo Atual |
|--------------------------------|---|------|----|----------------|----------------|-----------------|----------------|
| 5.0.0.0.0.00.00.00.00.00.00.00 | Controles da aprovação do planejamento e orçamento | S | | 138.795.337,51 | 0,00 | 0,00 | 138.795.337,51 |
| 5.2.0.0.0.00.00.00.00.00.00.00 | Orçamento aprovado | S | | 138.700.033,08 | 0,00 | 0,00 | 138.700.033,08 |
| 5.2.1.0.0.00.00.00.00.00.00.00 | Previsão da receita | S | | 63.236.016,54 | 0,00 | 0,00 | 63.236.016,54 |
| 5.2.1.1.0.00.00.00.00.00.00.00 | Previsão inicial da receita | S | | 63.236.016,54 | 0,00 | 0,00 | 63.236.016,54 |
| 5.2.1.1.1.00.00.00.00.00.00.00 | Previsão inicial da receita bruta | A | | 63.236.016,54 | 0,00 | 0,00 | 63.236.016,54 |
| 5.2.2.0.0.00.00.00.00.00.00.00 | Fixação da despesa | S | | 75.464.016,54 | 0,00 | 0,00 | 75.464.016,54 |
| 5.2.2.1.0.00.00.00.00.00.00.00 | Dotação orçamentária | S | | 75.464.016,54 | 0,00 | 0,00 | 75.464.016,54 |
| 5.2.2.1.1.00.00.00.00.00.00.00 | Dotação inicial | S | | 75.464.016,54 | 0,00 | 0,00 | 75.464.016,54 |
| 5.2.2.1.1.01.00.00.00.00.00.00 | Crédito inicial | A | | 75.464.016,54 | 0,00 | 0,00 | 75.464.016,54 |
| 5.3.0.0.0.00.00.00.00.00.00.00 | Inscrição de restos a pagar | S | | 95.304,43 | 0,00 | 0,00 | 95.304,43 |
| 5.3.1.0.0.00.00.00.00.00.00.00 | Inscrição de RP não processados | S | | 63.189,00 | 0,00 | 0,00 | 63.189,00 |
| 5.3.1.1.0.00.00.00.00.00.00.00 | RP não processados inscritos | A | | 63.184,02 | 0,00 | 0,00 | 63.184,02 |
| 5.3.1.2.0.00.00.00.00.00.00.00 | RP não processados - exercícios anteriores | A | | 4,98 | 0,00 | 0,00 | 4,98 |
| 5.3.2.0.0.00.00.00.00.00.00.00 | Inscrição de RP processados | S | | 32.115,43 | 0,00 | 0,00 | 32.115,43 |
| 5.3.2.1.0.00.00.00.00.00.00.00 | RP processados - inscritos | A | | 30.843,61 | 0,00 | 0,00 | 30.843,61 |
| 5.3.2.2.0.00.00.00.00.00.00.00 | RP processados - exercícios anteriores | A | | 1.271,82 | 0,00 | 0,00 | 1.271,82 |



INSTITUTO BRUSQUENSE DE PREVIDENCIA

Gestão Patrimonial e Contábil Balancete de Verificação

Entidade(s): 15029

Sistema: Todos Considera Encerramento: Não Indicador de Superávit: Todos

Loa: 2024 Período: Abril a Abril

| Conta Contábil | Descrição da Conta | Tipo | S. | Saldo Anterior | Débito Período | Crédito Período | Saldo Atual |
|---------------------------------|--|------|----|------------------|----------------|-----------------|------------------|
| 6.0.0.0.0.0.00.00.00.00.00.00 | Controles da execução do planejamento e orçamento | S | | (138.795.337,51) | 21.050.538,44 | 21.050.538,44 | (138.795.337,51) |
| 6.2.0.0.0.0.00.00.00.00.00.00 | Execução do orçamento | S | | (138.700.033,08) | 21.028.449,60 | 21.028.449,60 | (138.700.033,08) |
| 6.2.1.0.0.0.00.00.00.00.00.00 | Execução da receita | S | | (63.236.016,54) | 10.944.068,31 | 10.944.068,31 | (63.236.016,54) |
| 6.2.1.1.0.0.00.00.00.00.00.00 | Receita a realizar | A | | (49.703.058,32) | 10.944.068,31 | 0,00 | (38.758.990,01) |
| 6.2.1.2.0.0.00.00.00.00.00.00 | Receita realizada | A | | (13.532.958,22) | 0,00 | 10.944.068,31 | (24.477.026,53) |
| 6.2.2.0.0.0.00.00.00.00.00.00 | Execução da despesa | S | | (75.464.016,54) | 10.084.381,29 | 10.084.381,29 | (75.464.016,54) |
| 6.2.2.1.0.0.00.00.00.00.00.00 | Disponibilidades de crédito | S | | (75.464.016,54) | 10.084.381,29 | 10.084.381,29 | (75.464.016,54) |
| 6.2.2.1.1.0.0.00.00.00.00.00.00 | Crédito disponível | A | | (65.374.458,24) | 3.359.608,85 | 12.002,59 | (62.026.851,98) |
| 6.2.2.1.2.0.0.00.00.00.00.00.00 | Crédito indisponível | S | | 0,00 | 11.504,32 | 11.504,32 | 0,00 |
| 6.2.2.1.2.01.00.00.00.00.00.00 | Bloqueio de crédito | A | | 0,00 | 11.504,32 | 11.504,32 | 0,00 |
| 6.2.2.1.3.0.0.00.00.00.00.00.00 | Crédito utilizado | S | | (10.089.558,30) | 6.713.268,12 | 10.060.874,38 | (13.437.164,56) |
| 6.2.2.1.3.01.00.00.00.00.00.00 | Crédito empenhado a liquidar | A | | (154.541,61) | 3.358.570,98 | 3.348.336,60 | (144.307,23) |
| 6.2.2.1.3.02.00.00.00.00.00.00 | Crédito empenhado em liquidação | A | | 0,00 | 7.090,45 | 7.090,45 | 0,00 |
| 6.2.2.1.3.03.00.00.00.00.00.00 | Crédito empenhado liquidado a pagar | A | | (12.980,17) | 3.347.606,69 | 3.358.072,71 | (23.446,19) |
| 6.2.2.1.3.04.00.00.00.00.00.00 | Crédito empenhado liquidado pago | A | | (9.922.036,52) | 0,00 | 3.347.374,62 | (13.269.411,14) |
| 6.3.0.0.0.0.00.00.00.00.00.00 | Execução de restos a pagar | S | | (95.304,43) | 22.088,84 | 22.088,84 | (95.304,43) |
| 6.3.1.0.0.0.00.00.00.00.00.00 | Execução de RP não processados | S | | (63.189,00) | 17.258,66 | 17.258,66 | (63.189,00) |
| 6.3.1.1.0.0.00.00.00.00.00.00 | RP não processados a liquidar | A | | (23.920,05) | 10.094,60 | 0,00 | (13.825,45) |
| 6.3.1.3.0.0.00.00.00.00.00.00 | RP não processados liquidados a pagar | A | | 0,00 | 7.164,06 | 10.094,60 | (2.930,54) |
| 6.3.1.4.0.0.00.00.00.00.00.00 | RP não processados pagos | A | | (39.268,95) | 0,00 | 7.164,06 | (46.433,01) |
| 6.3.2.0.0.0.00.00.00.00.00.00 | Execução de RP processados | S | | (32.115,43) | 4.830,18 | 4.830,18 | (32.115,43) |
| 6.3.2.1.0.0.00.00.00.00.00.00 | RP processados a pagar | A | | (14.904,03) | 4.830,18 | 0,00 | (10.073,85) |
| 6.3.2.2.0.0.00.00.00.00.00.00 | RP processados pagos | A | | (17.211,40) | 0,00 | 4.830,18 | (22.041,58) |



INSTITUTO BRUSQUENSE DE PREVIDENCIA

Gestão Patrimonial e Contábil Balancete de Verificação

Entidade(s): 15029

Sistema: Todos Considera Encerramento: Não Indicador de Superávit: Todos
Loa: 2024 Período: Abril a Abril

| Conta Contábil | Descrição da Conta | Tipo | S. | Saldo Anterior | Débito Período | Crédito Período | Saldo Atual |
|-----------------------------|--|------|----|----------------|----------------|-----------------|----------------|
| 7.0.0.0.0.00.00.00.00.00.00 | Controles devedores | S | | 277.226.091,58 | 11.845.571,64 | 0,00 | 289.071.663,22 |
| 7.1.0.0.0.00.00.00.00.00.00 | Atos potenciais | S | | 198.290,94 | 0,00 | 0,00 | 198.290,94 |
| 7.1.2.0.0.00.00.00.00.00.00 | Atos potenciais passivos | S | | 198.290,94 | 0,00 | 0,00 | 198.290,94 |
| 7.1.2.3.0.00.00.00.00.00.00 | Obrigações contratuais | S | | 198.290,94 | 0,00 | 0,00 | 198.290,94 |
| 7.1.2.3.1.00.00.00.00.00.00 | Obrigações contratuais - consolidação | S | | 198.290,94 | 0,00 | 0,00 | 198.290,94 |
| 7.1.2.3.1.02.00.00.00.00.00 | Contratos de serviços | A | | 169.864,54 | 0,00 | 0,00 | 169.864,54 |
| 7.1.2.3.1.03.00.00.00.00.00 | Contratos de aluguéis | A | | 28.426,40 | 0,00 | 0,00 | 28.426,40 |
| 7.2.0.0.0.00.00.00.00.00.00 | Administração financeira | S | | 277.027.800,64 | 11.845.571,64 | 0,00 | 288.873.372,28 |
| 7.2.1.0.0.00.00.00.00.00.00 | Disponibilidades por destinação | S | | 277.027.800,64 | 11.845.571,64 | 0,00 | 288.873.372,28 |
| 7.2.1.1.0.00.00.00.00.00.00 | Controle da disponibilidade de recursos | A | | 277.027.800,64 | 11.845.571,64 | 0,00 | 288.873.372,28 |



INSTITUTO BRUSQUENSE DE PREVIDENCIA

Gestão Patrimonial e Contábil

Balancete de Verificação

Entidade(s): 15029

Sistema: Todos Considera Encerramento: Não Indicador de Superávit: Todos

Loa: 2024 Período: Abril a Abril

| Conta Contábil | Descrição da Conta | Tipo | S. | Saldo Anterior | Débito Período | Crédito Período | Saldo Atual |
|--------------------------------|---|------|----|------------------|----------------|-----------------|------------------|
| 8.0.0.0.0.00.00.00.00.00.00.00 | Controles credores | S | | (277.226.091,58) | 10.743.057,44 | 22.588.629,08 | (289.071.663,22) |
| 8.1.0.0.0.00.00.00.00.00.00.00 | Execução dos atos potenciais | S | | (198.290,94) | 21.720,24 | 21.720,24 | (198.290,94) |
| 8.1.2.0.0.00.00.00.00.00.00.00 | Execução dos atos potenciais passivos | S | | (198.290,94) | 21.720,24 | 21.720,24 | (198.290,94) |
| 8.1.2.3.0.00.00.00.00.00.00.00 | Execução de obrigações contratuais | S | | (198.290,94) | 21.720,24 | 21.720,24 | (198.290,94) |
| 8.1.2.3.1.00.00.00.00.00.00.00 | Execução de obrigações -consolidação | S | | (198.290,94) | 21.720,24 | 21.720,24 | (198.290,94) |
| 8.1.2.3.1.02.00.00.00.00.00.00 | Contratos de serviços | S | | (169.864,54) | 14.613,64 | 14.613,64 | (169.864,54) |
| 8.1.2.3.1.02.01.00.00.00.00.00 | A executar | A | | (138.705,62) | 14.613,64 | 0,00 | (124.091,98) |
| 8.1.2.3.1.02.02.00.00.00.00.00 | Executados | A | | (31.158,92) | 0,00 | 14.613,64 | (45.772,56) |
| 8.1.2.3.1.03.00.00.00.00.00.00 | Contratos de aluguéis | S | | (28.426,40) | 7.106,60 | 7.106,60 | (28.426,40) |
| 8.1.2.3.1.03.01.00.00.00.00.00 | A executar | A | | (14.213,20) | 7.106,60 | 0,00 | (7.106,60) |
| 8.1.2.3.1.03.02.00.00.00.00.00 | Executados | A | | (14.213,20) | 0,00 | 7.106,60 | (21.319,80) |
| 8.2.0.0.0.00.00.00.00.00.00.00 | Execução da administração financeira | S | | (277.027.800,64) | 10.721.337,20 | 22.566.908,84 | (288.873.372,28) |
| 8.2.1.0.0.00.00.00.00.00.00.00 | Execução das disponibilidades por destinação | S | | (277.027.800,64) | 10.721.337,20 | 22.566.908,84 | (288.873.372,28) |
| 8.2.1.1.0.00.00.00.00.00.00.00 | Execução da disponibilidade de recursos | S | | (277.027.800,64) | 10.721.337,20 | 22.566.908,84 | (288.873.372,28) |
| 8.2.1.1.1.00.00.00.00.00.00.00 | Disponibilidade por destinação de recursos | S | | (266.842.937,91) | 3.348.104,53 | 11.846.069,91 | (275.340.903,29) |
| 8.2.1.1.1.01.00.00.00.00.00.00 | Disponibilidade por destinação de recursos - disponível | A | | (266.842.937,91) | 3.348.104,53 | 11.846.069,91 | (275.340.903,29) |
| 8.2.1.1.2.00.00.00.00.00.00.00 | Disponibilidade por destinação de recursos comprometida por empenho | A | | (178.461,66) | 3.368.665,58 | 3.348.336,60 | (158.132,68) |
| 8.2.1.1.3.00.00.00.00.00.00.00 | Disponibilidade por destinação de recursos comprometida por liquidação e entradas compensatórias | S | | (510.437,93) | 4.004.567,09 | 4.023.780,94 | (529.651,78) |
| 8.2.1.1.3.01.00.00.00.00.00.00 | Comprometida por liquidação | A | | (27.884,20) | 3.359.600,93 | 3.368.167,31 | (36.450,58) |
| 8.2.1.1.3.02.00.00.00.00.00.00 | Comprometida por consignações/retenções | A | | (482.553,73) | 644.966,16 | 655.613,63 | (493.201,20) |
| 8.2.1.1.4.00.00.00.00.00.00.00 | Disponibilidade por destinação de recursos utilizada | A | | (9.495.963,14) | 0,00 | 3.348.721,39 | (12.844.684,53) |

| | | | |
|---|------------------|--|------------------|
| Ativo | 595.926.796,52 | Passivo | 588.776.605,86 |
| VPD | 17.947.597,07 | VPA | 25.097.787,73 |
| Contr. da Exec. do Plan. e Orçamento | 138.795.337,51 | Contr. da Aprov. do Plan. e Orçamento | 138.795.337,51 |
| Controle Credores | 289.071.663,22 | Controle Devedores | 289.071.663,22 |
| Total | 1.041.741.394,32 | Total | 1.041.741.394,32 |

ANTONIO CARLOS CERCHIARI JUNIOR
Contador - CRC: 63.609-00
CPF: 033.157.009-23

PAULO HENRIQUE ALVES DE CARVALHO JUNIOR
Diretor - Presidente
CPF: 046.116.729-80



INSTITUTO BRUSQUENSE DE PREVIDENCIA
Prestação de Contas
AN TC-08 Comparativo da Despesa Autorizada com a Realizada
LOA: 2024
Valor: Liquidado Período: Janeiro a Abril Dotação:

| Conta | Créditos | | Despesas | | | | | | | | | | | | Total Período | Saldo | |
|---|---|-------------------|--------------|--------------|--------------|--------------|------|-------|-------|--------|----------|---------|----------|----------|---------------|---------------|---------------|
| | Orçado | Orçado Atualizado | Janeiro | Fevereiro | Março | Abril | Maió | Junho | Julho | Agosto | Setembro | Outubro | Novembro | Dezembro | | | |
| Órgão: | 70 - Instituto Brusquense de Previdência | | | | | | | | | | | | | | | | |
| 33000000000000000000 - Despesas correntes | 46.852.000,00 | 46.852.000,00 | 3.303.765,76 | 3.247.446,01 | 3.383.804,92 | 3.356.606,65 | 0,00 | 0,00 | 0,00 | 0,00 | 0,00 | 0,00 | 0,00 | 0,00 | 0,00 | 13.291.623,34 | 33.560.376,66 |
| 33100000000000000000 - Pessoal e encargos soc | 45.470.000,00 | 45.470.000,00 | 3.229.416,62 | 3.161.310,16 | 3.300.489,61 | 3.285.569,30 | 0,00 | 0,00 | 0,00 | 0,00 | 0,00 | 0,00 | 0,00 | 0,00 | 0,00 | 12.976.785,69 | 32.493.214,31 |
| 33190000000000000000 - Aplicações diretas | 45.470.000,00 | 45.470.000,00 | 3.229.416,62 | 3.161.310,16 | 3.300.489,61 | 3.285.569,30 | 0,00 | 0,00 | 0,00 | 0,00 | 0,00 | 0,00 | 0,00 | 0,00 | 0,00 | 12.976.785,69 | 32.493.214,31 |
| 33190010000000000000 - Aposentadorias e r | 0,00 | 0,00 | 2.713.692,72 | 2.698.794,52 | 2.826.749,36 | 2.795.724,86 | 0,00 | 0,00 | 0,00 | 0,00 | 0,00 | 0,00 | 0,00 | 0,00 | 0,00 | 11.034.961,46 | 0,00 |
| 33190010100000000000 - Proventos - pens | 0,00 | 0,00 | 2.712.861,20 | 2.698.794,52 | 2.823.076,26 | 2.791.245,74 | 0,00 | 0,00 | 0,00 | 0,00 | 0,00 | 0,00 | 0,00 | 0,00 | 0,00 | 11.025.977,72 | 0,00 |
| 33190010600000000000 - 13º salário - pess | 0,00 | 0,00 | 831,52 | 0,00 | 3.673,10 | 4.479,12 | 0,00 | 0,00 | 0,00 | 0,00 | 0,00 | 0,00 | 0,00 | 0,00 | 0,00 | 8.983,74 | 0,00 |
| 33190030000000000000 - Pensões | 0,00 | 0,00 | 375.646,23 | 377.504,70 | 385.936,23 | 383.647,05 | 0,00 | 0,00 | 0,00 | 0,00 | 0,00 | 0,00 | 0,00 | 0,00 | 0,00 | 1.522.734,21 | 0,00 |
| 33190030100000000000 - Civis | 0,00 | 0,00 | 375.646,23 | 377.504,70 | 385.936,23 | 382.462,00 | 0,00 | 0,00 | 0,00 | 0,00 | 0,00 | 0,00 | 0,00 | 0,00 | 0,00 | 1.521.549,16 | 0,00 |
| 33190030300000000000 - 13º salário - pens | 0,00 | 0,00 | 0,00 | 0,00 | 0,00 | 1.185,05 | 0,00 | 0,00 | 0,00 | 0,00 | 0,00 | 0,00 | 0,00 | 0,00 | 0,00 | 1.185,05 | 0,00 |
| 33190110000000000000 - Vencimentos e var | 0,00 | 0,00 | 128.975,70 | 73.675,69 | 78.032,77 | 96.434,30 | 0,00 | 0,00 | 0,00 | 0,00 | 0,00 | 0,00 | 0,00 | 0,00 | 0,00 | 377.118,46 | 0,00 |
| 33190110100000000000 - Vencimentos e se | 0,00 | 0,00 | 57.362,59 | 64.124,86 | 66.428,62 | 66.428,59 | 0,00 | 0,00 | 0,00 | 0,00 | 0,00 | 0,00 | 0,00 | 0,00 | 0,00 | 254.344,66 | 0,00 |
| 33190113300000000000 - Gratificação por e | 0,00 | 0,00 | 9.036,96 | 9.550,83 | 11.604,15 | 11.604,15 | 0,00 | 0,00 | 0,00 | 0,00 | 0,00 | 0,00 | 0,00 | 0,00 | 0,00 | 41.796,09 | 0,00 |
| 33190114200000000000 - Férias indenizad | 0,00 | 0,00 | 57.464,27 | 0,00 | 0,00 | 4.106,19 | 0,00 | 0,00 | 0,00 | 0,00 | 0,00 | 0,00 | 0,00 | 0,00 | 0,00 | 61.570,46 | 0,00 |
| 33190114300000000000 - 13º salário | 0,00 | 0,00 | 3.330,01 | 0,00 | 0,00 | 3.079,64 | 0,00 | 0,00 | 0,00 | 0,00 | 0,00 | 0,00 | 0,00 | 0,00 | 0,00 | 6.409,65 | 0,00 |
| 33190114400000000000 - Férias - abono pe | 0,00 | 0,00 | 0,00 | 0,00 | 0,00 | 11.215,73 | 0,00 | 0,00 | 0,00 | 0,00 | 0,00 | 0,00 | 0,00 | 0,00 | 0,00 | 11.215,73 | 0,00 |
| 33190114500000000000 - Férias - abono co | 0,00 | 0,00 | 608,53 | 0,00 | 0,00 | 0,00 | 0,00 | 0,00 | 0,00 | 0,00 | 0,00 | 0,00 | 0,00 | 0,00 | 0,00 | 608,53 | 0,00 |
| 33190114600000000000 - Férias - pagamen | 0,00 | 0,00 | 1.173,34 | 0,00 | 0,00 | 0,00 | 0,00 | 0,00 | 0,00 | 0,00 | 0,00 | 0,00 | 0,00 | 0,00 | 0,00 | 1.173,34 | 0,00 |
| 33190130000000000000 - Obrigações patron | 0,00 | 0,00 | 11.101,97 | 11.335,25 | 9.771,25 | 9.763,09 | 0,00 | 0,00 | 0,00 | 0,00 | 0,00 | 0,00 | 0,00 | 0,00 | 0,00 | 41.971,56 | 0,00 |
| 33190130200000000000 - Contribuições pre | 0,00 | 0,00 | 3.603,79 | 4.396,93 | 4.623,17 | 4.615,01 | 0,00 | 0,00 | 0,00 | 0,00 | 0,00 | 0,00 | 0,00 | 0,00 | 0,00 | 17.238,90 | 0,00 |
| 33190130300000000000 - Contribuição patr | 0,00 | 0,00 | 7.498,18 | 6.938,32 | 5.148,08 | 5.148,08 | 0,00 | 0,00 | 0,00 | 0,00 | 0,00 | 0,00 | 0,00 | 0,00 | 0,00 | 24.732,66 | 0,00 |
| 33300000000000000000 - Outras despesas correi | 1.382.000,00 | 1.382.000,00 | 74.349,14 | 86.135,85 | 83.315,31 | 71.037,35 | 0,00 | 0,00 | 0,00 | 0,00 | 0,00 | 0,00 | 0,00 | 0,00 | 0,00 | 314.837,65 | 1.067.162,35 |
| 33390000000000000000 - Aplicações diretas | 1.382.000,00 | 1.382.000,00 | 74.349,14 | 86.135,85 | 83.315,31 | 71.037,35 | 0,00 | 0,00 | 0,00 | 0,00 | 0,00 | 0,00 | 0,00 | 0,00 | 0,00 | 314.837,65 | 1.067.162,35 |
| 33390080000000000000 - Outros benefícios | 0,00 | 0,00 | 21.801,64 | 42.782,46 | 31.676,29 | 34.452,86 | 0,00 | 0,00 | 0,00 | 0,00 | 0,00 | 0,00 | 0,00 | 0,00 | 0,00 | 130.713,25 | 0,00 |
| 33390089900000000000 - Outros benefícios | 0,00 | 0,00 | 21.801,64 | 42.782,46 | 31.676,29 | 34.452,86 | 0,00 | 0,00 | 0,00 | 0,00 | 0,00 | 0,00 | 0,00 | 0,00 | 0,00 | 130.713,25 | 0,00 |
| 33390130000000000000 - Obrigações patron | 0,00 | 0,00 | 8.430,91 | 0,00 | 5.393,05 | 0,00 | 0,00 | 0,00 | 0,00 | 0,00 | 0,00 | 0,00 | 0,00 | 0,00 | 0,00 | 13.823,96 | 0,00 |
| 33390139900000000000 - Outras contribuiç | 0,00 | 0,00 | 8.430,91 | 0,00 | 5.393,05 | 0,00 | 0,00 | 0,00 | 0,00 | 0,00 | 0,00 | 0,00 | 0,00 | 0,00 | 0,00 | 13.823,96 | 0,00 |
| 33390140000000000000 - Diárias - civil | 0,00 | 0,00 | 0,00 | 0,00 | 926,43 | 0,00 | 0,00 | 0,00 | 0,00 | 0,00 | 0,00 | 0,00 | 0,00 | 0,00 | 0,00 | 926,43 | 0,00 |
| 33390141400000000000 - Diárias no país - i | 0,00 | 0,00 | 0,00 | 0,00 | 926,43 | 0,00 | 0,00 | 0,00 | 0,00 | 0,00 | 0,00 | 0,00 | 0,00 | 0,00 | 0,00 | 926,43 | 0,00 |
| 33390300000000000000 - Material de consur | 0,00 | 0,00 | 0,00 | 0,00 | 158,50 | 1.733,50 | 0,00 | 0,00 | 0,00 | 0,00 | 0,00 | 0,00 | 0,00 | 0,00 | 0,00 | 1.892,00 | 0,00 |
| 33390300100000000000 - Combustíveis e li | 0,00 | 0,00 | 0,00 | 0,00 | 0,00 | 237,72 | 0,00 | 0,00 | 0,00 | 0,00 | 0,00 | 0,00 | 0,00 | 0,00 | 0,00 | 237,72 | 0,00 |
| 33390301600000000000 - Material de espec | 0,00 | 0,00 | 0,00 | 0,00 | 158,50 | 135,00 | 0,00 | 0,00 | 0,00 | 0,00 | 0,00 | 0,00 | 0,00 | 0,00 | 0,00 | 293,50 | 0,00 |
| 33390302100000000000 - Material de copa | 0,00 | 0,00 | 0,00 | 0,00 | 0,00 | 193,80 | 0,00 | 0,00 | 0,00 | 0,00 | 0,00 | 0,00 | 0,00 | 0,00 | 0,00 | 193,80 | 0,00 |
| 33390302200000000000 - Material limpeza i | 0,00 | 0,00 | 0,00 | 0,00 | 0,00 | 1.166,98 | 0,00 | 0,00 | 0,00 | 0,00 | 0,00 | 0,00 | 0,00 | 0,00 | 0,00 | 1.166,98 | 0,00 |
| 33390330000000000000 - Passagens e despi | 0,00 | 0,00 | 0,00 | 904,06 | 0,00 | 0,00 | 0,00 | 0,00 | 0,00 | 0,00 | 0,00 | 0,00 | 0,00 | 0,00 | 0,00 | 904,06 | 0,00 |
| 33390330100000000000 - Passagens para i | 0,00 | 0,00 | 0,00 | 904,06 | 0,00 | 0,00 | 0,00 | 0,00 | 0,00 | 0,00 | 0,00 | 0,00 | 0,00 | 0,00 | 0,00 | 904,06 | 0,00 |
| 33390350000000000000 - Serviços de consu | 0,00 | 0,00 | 0,00 | 2.000,00 | 2.000,00 | 4.453,33 | 0,00 | 0,00 | 0,00 | 0,00 | 0,00 | 0,00 | 0,00 | 0,00 | 0,00 | 8.453,33 | 0,00 |
| 33390350100000000000 - Assessoria e con | 0,00 | 0,00 | 0,00 | 2.000,00 | 2.000,00 | 4.453,33 | 0,00 | 0,00 | 0,00 | 0,00 | 0,00 | 0,00 | 0,00 | 0,00 | 0,00 | 8.453,33 | 0,00 |
| 33390360000000000000 - Outros serviços te | 0,00 | 0,00 | 0,00 | 0,00 | 88,00 | 443,82 | 0,00 | 0,00 | 0,00 | 0,00 | 0,00 | 0,00 | 0,00 | 0,00 | 0,00 | 531,82 | 0,00 |
| 33390360600000000000 - Serviços técnicos | 0,00 | 0,00 | 0,00 | 0,00 | 0,00 | 443,82 | 0,00 | 0,00 | 0,00 | 0,00 | 0,00 | 0,00 | 0,00 | 0,00 | 0,00 | 443,82 | 0,00 |
| 33390369900000000000 - Outros serviços tr | 0,00 | 0,00 | 0,00 | 0,00 | 88,00 | 0,00 | 0,00 | 0,00 | 0,00 | 0,00 | 0,00 | 0,00 | 0,00 | 0,00 | 0,00 | 88,00 | 0,00 |
| 33390390000000000000 - Outros serviços te | 0,00 | 0,00 | 297,71 | 17.456,40 | 11.997,14 | 6.323,34 | 0,00 | 0,00 | 0,00 | 0,00 | 0,00 | 0,00 | 0,00 | 0,00 | 0,00 | 36.074,59 | 0,00 |
| 33390390200000000000 - Condomínios | 0,00 | 0,00 | 0,00 | 4.300,26 | 1.178,70 | 1.798,75 | 0,00 | 0,00 | 0,00 | 0,00 | 0,00 | 0,00 | 0,00 | 0,00 | 0,00 | 7.277,71 | 0,00 |
| 33390390500000000000 - Serviços técnicos | 0,00 | 0,00 | 0,00 | 0,00 | 0,00 | 887,64 | 0,00 | 0,00 | 0,00 | 0,00 | 0,00 | 0,00 | 0,00 | 0,00 | 0,00 | 887,64 | 0,00 |
| 33390391000000000000 - Locação de imóv | 0,00 | 0,00 | 0,00 | 7.106,60 | 7.106,60 | 0,00 | 0,00 | 0,00 | 0,00 | 0,00 | 0,00 | 0,00 | 0,00 | 0,00 | 0,00 | 14.213,20 | 0,00 |
| 33390391200000000000 - Locação de máq | 0,00 | 0,00 | 0,00 | 425,44 | 428,73 | 0,00 | 0,00 | 0,00 | 0,00 | 0,00 | 0,00 | 0,00 | 0,00 | 0,00 | 0,00 | 854,17 | 0,00 |
| 33390391600000000000 - Manutenção e co | 0,00 | 0,00 | 0,00 | 0,00 | 0,00 | 330,00 | 0,00 | 0,00 | 0,00 | 0,00 | 0,00 | 0,00 | 0,00 | 0,00 | 0,00 | 330,00 | 0,00 |
| 33390392200000000000 - Exposições, con | 0,00 | 0,00 | 0,00 | 800,00 | 0,00 | 0,00 | 0,00 | 0,00 | 0,00 | 0,00 | 0,00 | 0,00 | 0,00 | 0,00 | 0,00 | 800,00 | 0,00 |
| 33390394100000000000 - Fornecimento de | 0,00 | 0,00 | 0,00 | 419,81 | 0,00 | 0,00 | 0,00 | 0,00 | 0,00 | 0,00 | 0,00 | 0,00 | 0,00 | 0,00 | 0,00 | 419,81 | 0,00 |
| 33390396400000000000 - Telefonia fixa e r | 0,00 | 0,00 | 286,91 | 1.076,79 | 535,62 | 346,33 | 0,00 | 0,00 | 0,00 | 0,00 | 0,00 | 0,00 | 0,00 | 0,00 | 0,00 | 2.245,65 | 0,00 |
| 33390397700000000000 - Vigilância ostensi | 0,00 | 0,00 | 0,00 | 232,99 | 232,99 | 232,99 | 0,00 | 0,00 | 0,00 | 0,00 | 0,00 | 0,00 | 0,00 | 0,00 | 0,00 | 698,97 | 0,00 |



INSTITUTO BRUSQUENSE DE PREVIDENCIA
Prestação de Contas
AN TC-08 Comparativo da Despesa Autorizada com a Realizada
LOA: 2024
Valor: Liquidado Período: Janeiro a Abril Dotação:

| Conta | Créditos | | Despesas | | | | | | | | | | | | Total Período | Saldo | | |
|--|----------------------|----------------------|---------------------|---------------------|---------------------|---------------------|-------------|-------------|-------------|-------------|-------------|-------------|-------------|-------------|---------------|-------------|----------------------|----------------------|
| | Orçado | Orçado Atualizado | Janeiro | Fevereiro | Março | Abril | Maio | Junho | Julho | Agosto | Setembro | Outubro | Novembro | Dezembro | | | | |
| Órgão: 70 - Instituto Brusquense de Previdência | | | | | | | | | | | | | | | | | | |
| 33390397800000000000 - Limpeza e consel | 0,00 | 0,00 | 0,00 | 2.253,79 | 2.253,79 | 2.253,79 | 0,00 | 0,00 | 0,00 | 0,00 | 0,00 | 0,00 | 0,00 | 0,00 | 0,00 | 0,00 | 6.761,37 | 0,00 |
| 33390398100000000000 - Serviços bancáric | 0,00 | 0,00 | 10,80 | 136,80 | 163,79 | 94,50 | 0,00 | 0,00 | 0,00 | 0,00 | 0,00 | 0,00 | 0,00 | 0,00 | 0,00 | 0,00 | 405,89 | 0,00 |
| 33390398300000000000 - Serviços cópias e | 0,00 | 0,00 | 0,00 | 496,32 | 0,00 | 123,28 | 0,00 | 0,00 | 0,00 | 0,00 | 0,00 | 0,00 | 0,00 | 0,00 | 0,00 | 0,00 | 619,60 | 0,00 |
| 33390399900000000000 - Outros serviços d | 0,00 | 0,00 | 0,00 | 207,60 | 96,92 | 256,06 | 0,00 | 0,00 | 0,00 | 0,00 | 0,00 | 0,00 | 0,00 | 0,00 | 0,00 | 0,00 | 560,58 | 0,00 |
| 33390400000000000000 - Serviços de Tecno | 0,00 | 0,00 | 0,00 | 12.491,22 | 9.934,19 | 7.366,72 | 0,00 | 0,00 | 0,00 | 0,00 | 0,00 | 0,00 | 0,00 | 0,00 | 0,00 | 0,00 | 29.792,13 | 0,00 |
| 33390400100000000000 - Locação de equi: | 0,00 | 0,00 | 0,00 | 11.803,24 | 8.420,73 | 6.571,73 | 0,00 | 0,00 | 0,00 | 0,00 | 0,00 | 0,00 | 0,00 | 0,00 | 0,00 | 0,00 | 26.795,70 | 0,00 |
| 33390400900000000000 - Manutenção e co | 0,00 | 0,00 | 0,00 | 0,00 | 214,02 | 107,01 | 0,00 | 0,00 | 0,00 | 0,00 | 0,00 | 0,00 | 0,00 | 0,00 | 0,00 | 0,00 | 321,03 | 0,00 |
| 33390401400000000000 - Tratamento de d | 0,00 | 0,00 | 0,00 | 0,00 | 611,46 | 0,00 | 0,00 | 0,00 | 0,00 | 0,00 | 0,00 | 0,00 | 0,00 | 0,00 | 0,00 | 0,00 | 611,46 | 0,00 |
| 33390409900000000000 - Outros serviços d | 0,00 | 0,00 | 0,00 | 687,98 | 687,98 | 687,98 | 0,00 | 0,00 | 0,00 | 0,00 | 0,00 | 0,00 | 0,00 | 0,00 | 0,00 | 0,00 | 2.063,94 | 0,00 |
| 33390470000000000000 - Obrigações tributá | 0,00 | 0,00 | 43.818,88 | 10.501,71 | 21.141,71 | 16.263,78 | 0,00 | 0,00 | 0,00 | 0,00 | 0,00 | 0,00 | 0,00 | 0,00 | 0,00 | 0,00 | 91.726,08 | 0,00 |
| 33390471200000000000 - Contribuição par | 0,00 | 0,00 | 43.818,88 | 7.801,71 | 21.141,71 | 16.263,78 | 0,00 | 0,00 | 0,00 | 0,00 | 0,00 | 0,00 | 0,00 | 0,00 | 0,00 | 0,00 | 89.026,08 | 0,00 |
| 33390471700000000000 - Contribuições par | 0,00 | 0,00 | 0,00 | 2.700,00 | 0,00 | 0,00 | 0,00 | 0,00 | 0,00 | 0,00 | 0,00 | 0,00 | 0,00 | 0,00 | 0,00 | 0,00 | 2.700,00 | 0,00 |
| 34000000000000000000 - Despesas de capital | 159.000,00 | 159.000,00 | 0,00 | 0,00 | 0,00 | 1.233,99 | 0,00 | 0,00 | 0,00 | 0,00 | 0,00 | 0,00 | 0,00 | 0,00 | 0,00 | 0,00 | 1.233,99 | 157.766,01 |
| 34400000000000000000 - Investimentos | 159.000,00 | 159.000,00 | 0,00 | 0,00 | 0,00 | 1.233,99 | 0,00 | 0,00 | 0,00 | 0,00 | 0,00 | 0,00 | 0,00 | 0,00 | 0,00 | 0,00 | 1.233,99 | 157.766,01 |
| 34490000000000000000 - Aplicacoes diretas | 159.000,00 | 159.000,00 | 0,00 | 0,00 | 0,00 | 1.233,99 | 0,00 | 0,00 | 0,00 | 0,00 | 0,00 | 0,00 | 0,00 | 0,00 | 0,00 | 0,00 | 1.233,99 | 157.766,01 |
| 34490520000000000000 - Equipamentos e m | 0,00 | 0,00 | 0,00 | 0,00 | 0,00 | 1.233,99 | 0,00 | 0,00 | 0,00 | 0,00 | 0,00 | 0,00 | 0,00 | 0,00 | 0,00 | 0,00 | 1.233,99 | 0,00 |
| 34490523300000000000 - Equipamentos pa | 0,00 | 0,00 | 0,00 | 0,00 | 0,00 | 1.233,99 | 0,00 | 0,00 | 0,00 | 0,00 | 0,00 | 0,00 | 0,00 | 0,00 | 0,00 | 0,00 | 1.233,99 | 0,00 |
| 37000000000000000000 - Reserva do RPPS | 28.453.016,54 | 28.453.016,54 | 0,00 | 0,00 | 0,00 | 0,00 | 0,00 | 0,00 | 0,00 | 0,00 | 0,00 | 0,00 | 0,00 | 0,00 | 0,00 | 0,00 | 0,00 | 28.453.016,54 |
| 37700000000000000000 - Reserva do RPPS | 28.453.016,54 | 28.453.016,54 | 0,00 | 0,00 | 0,00 | 0,00 | 0,00 | 0,00 | 0,00 | 0,00 | 0,00 | 0,00 | 0,00 | 0,00 | 0,00 | 0,00 | 0,00 | 28.453.016,54 |
| 37799000000000000000 - Reserva do RPPS | 28.453.016,54 | 28.453.016,54 | 0,00 | 0,00 | 0,00 | 0,00 | 0,00 | 0,00 | 0,00 | 0,00 | 0,00 | 0,00 | 0,00 | 0,00 | 0,00 | 0,00 | 0,00 | 28.453.016,54 |
| Total Órgão | 75.464.016,54 | 75.464.016,54 | 3.303.765,76 | 3.247.446,01 | 3.383.804,92 | 3.357.840,64 | 0,00 | 0,00 | 0,00 | 0,00 | 0,00 | 0,00 | 0,00 | 0,00 | 0,00 | 0,00 | 13.292.857,33 | 62.171.159,21 |
| Total Geral | 75.464.016,54 | 75.464.016,54 | 3.303.765,76 | 3.247.446,01 | 3.383.804,92 | 3.357.840,64 | 0,00 | 0,00 | 0,00 | 0,00 | 0,00 | 0,00 | 0,00 | 0,00 | 0,00 | 0,00 | 13.292.857,33 | 62.171.159,21 |

ANTONIO CARLOS CERCHIARI JUNIOR
 Contador - CRC: 63.609-00
 CPF: 033.157.009-23

PAULO HENRIQUE ALVES DE CARVALHO JUNIOR
 Diretor - Presidente
 CPF: 046.116.729-80